













Jahresrechnung 2013



Inhaltsverzeichnis

	verantwortlich:
- Vollständigkeitserklärung	 Kämmerer
- Haushaltsrechnung Feststellung des Ergebnisses	 Kreiskasse
- Erläuterungsbericht zur Jahresrechnung	 Finanzverwaltung
- Übersichten über Vermögen, Schulden, Rücklagen, dauernde Leistungsfähigkeit	 Finanzverwaltung
- Rechnungsquerschnitt	 Finanzverwaltung
- Gruppierungsübersicht	 Finanzverwaltung
- kassenmäßiger Abschluss buch- u. kassenmäßiger Bestand Kassenreste; Erlass/Niederschlagung Vorschüsse/Verwahrungen	 Kreiskasse
- Haushaltsrechnung Verwaltungshaushalt Einnahmen Verwaltungshaushalt Ausgaben Vermögenshaushalt Einnahmen Vermögenshaushalt Ausgaben	 Finanzverwaltung
- Rechnungsabgrenzung – <i>entfällt</i>	 Kreiskasse

Vollständigkeitserklärung

zur

Jahresrechnung 2013

Hiermit wird bestätigt, dass

- die vorgelegte Jahresrechnung samt Anlagen vollständig ist,
- die Übersicht der von der Kasse geführten Bankkonten und Bargeldkassen vollständig und korrekt ist,
- in der Jahresrechnung alle das Haushaltsjahr betreffenden Einnahmen und Ausgaben vollständig dargestellt sind.

Saalfeld, im April 2014



Holzhay
Landrat



Ryschka
Kreiskämmerer

Feststellung des Ergebnisses

Haushaltsrechnung

Haushaltsrechnung 2013

Feststellung des Ergebnisses

	Bezeichnung	Verwaltungshaushalt €	Vermögenshaushalt €	gesamt €
1	2	3	4	5
1.	Soll-Einnahmen	118.026.265,82	11.910.595,84	129.936.861,66
	davon Globalbereinigung	1.212.375,52	0,00	1.212.375,52
2.	+ neue Haushaltseinnahmereste	0,00	3.665.608,31	3.665.608,31
3.	./. Abgang alter Haushalts- einnahmereste	0,00	3.103.735,00	3.103.735,00
4.	./. Abgang alter Kassen- einnahmereste	548.646,65	0,00	548.646,65
5.	Summe bereinigte Soll-Einnahmen	117.477.619,17	12.472.469,15	129.950.088,32
		1)	2)	2)
6.	Soll-Ausgaben	117.509.893,46	9.682.711,84	127.192.605,30
7.	+ neue Haushaltsausgabereste	0,00	3.043.503,94	3.043.503,94
8.	./. Abgang alter Haushalts- ausgabereste	0,00	198.090,80	198.090,80
9.	./. Abgang alter Kassen- ausgabereste	32.274,29	55.655,83	87.930,12
10.	Summe bereinigte Soll-Ausgaben	117.477.619,17	12.472.469,15	129.950.088,32
11.	Ausgleich	0,00	0,00	0,00

1) Darin enthalten: Zuführung zum Vermögenshaushalt 6.497.680,79

2) Darin enthalten: Überschuss nach § 79 Abs. 3 ThürGemHV 0,00

ERLÄUTERUNGSBERICHT

ZUR

JAHRESRECHNUNG 2013

DES LANDKREISES

SAALFELD-RUDOLSTADT

Inhaltsverzeichnis

1. Rechtsgrundlagen	1
2. Kreishaushalt 2013	2
3. Haushaltsrechnung 2013	3
4. Haushaltsreste	4
4.1 Haushaltsreste - Verwaltungshaushalt	4
4.2 Haushaltseinnahmereste - Vermögenshaushalt	4
4.3 Haushaltsausgabereste - Vermögenshaushalt	4
4.4 Abgang auf Haushaltsausgabereste	7
4.5 Abgang auf Kassenreste (Vorjahr)	8
5. Darstellung der Rechnungsergebnisse	11
5.1 Verwaltungshaushalt	11
5.1.1 Einnahmen des Verwaltungshaushaltes	11
5.1.2 Ausgaben des Verwaltungshaushaltes	19
5.1.3 Abweichungen bei den Einnahmen des Verwaltungshaushaltes	32
5.1.4 Abweichungen bei den Ausgaben des Verwaltungshaushaltes	36
5.2 Rechnungsergebnis des Verwaltungshaushaltes	38
5.3 Vermögenshaushalt	40
5.3.1 Einnahmen des Vermögenshaushaltes	40
5.3.2 Abweichungen bei den Einnahmen des Vermögenshaushaltes	43
5.3.3 Ausgaben des Vermögenshaushaltes	46
5.3.4 Abweichungen bei den Ausgaben des Vermögenshaushaltes	47
5.3.6 Verwendung der Ausgabemittel des Vermögenshaushaltes	51
6. Durchlaufende Haushaltspostitionen	53
7. Vermögen und Schulden des Kreises	54
7.1 Vermögen	54
7.2 Schulden	54
7.3 Bürgschaften	55
8. Finanzausgleichsleistungen und Kreisumlage	56
8.1 Entwicklung des kommunalen Finanzausgleiches	56
8.2 Entwicklung der Kreisumlage	58
9. Entwicklung der Rücklagen	61
10. Zahlungsfähigkeit der Kreiskasse	62
11. Kassenreste	63
12. Über- und außerplanmäßige Ausgaben	66
13. Schlussbemerkung	72

Anlage – Erlassverfahrensverzeichnis	73
Anlage – Finanzierbarkeit Haushaltsreste.....	74
Anlage – abgeschlossene Hochbaumaßnahmen von erheblicher finanzieller Bedeutung.....	75
Anlage – Übersichten und Kennzahlen zur Jahresrechnung.....	76

1. Rechtsgrundlagen

Nach Ablauf eines Haushaltsjahres erfolgt die Rechnungslegung durch das Erstellen der Jahresrechnung. Entsprechend § 80 Thüringer Kommunalordnung ist in der Jahresrechnung das Ergebnis der Haushaltswirtschaft nachzuweisen. Die Jahresrechnung ist durch einen Rechenschaftsbericht zu erläutern, der nach § 81 Thüringer Gemeindehaushaltsverordnung der Jahresrechnung als Anlage beizufügen ist. Dieser Erläuterungsbericht soll die wichtigsten Ergebnisse der Jahresrechnung beinhalten und erhebliche Abweichungen zwischen Jahresergebnis und Haushaltsansatz erklären. Der Erläuterungsbericht soll außerdem einen Überblick über die Haushaltswirtschaft im abgelaufenen Jahr geben.

Zu den wichtigsten Ergebnissen der Jahresrechnung, die einer Erläuterung bedürfen, gehören:

- die Darstellung des Rechnungsergebnisses,
- die Gegenüberstellung zwischen Soll-Einnahmen und Soll-Ausgaben unter Berücksichtigung von Haushaltsresten und Abgängen auf Haushaltsreste und Kassenresten mit den entsprechenden Haushaltsansätzen, wobei erhebliche Abweichungen zu erläutern sind,
- die Entwicklung der Zuführung zwischen Verwaltungs- und Vermögenshaushalt ,
- die Entwicklung der Haushalts- und Kassenreste,
- die Inanspruchnahme von Krediten und der Stand der Schulden sowie
- der Stand der Rücklagen.

2. Kreishaushalt 2013

Der Kreistag hat in seiner Sitzung am 09. April 2013 die Haushaltssatzung mit -plan und Anlagen sowie den Finanzplan für das Haushaltsjahr 2013 mit folgendem Volumen beschlossen:

	Einnahmen	Ausgaben
Verwaltungshaushalt	115.070.316,00 €	115.070.316,00 €
Vermögenshaushalt	13.296.645,00 €	13.296.645,00 €

Das Thüringer Landesverwaltungsamt hat mit Schreiben vom 23. Mai 2013 die Haushaltssatzung und den Haushaltsplan des Landkreises Saalfeld-Rudolstadt für das Haushaltsjahr 2013 rechtsaufsichtlich gewürdigt und

1. den Gesamtbetrag der Kreditaufnahmen für Investitionen und Investitionsförderungsmaßnahmen in Höhe von 3.442.695,00 € (§ 2)
2. die Kreisumlage mit einem Umlagesoll von 33.763.284,00 € und einem Hebesatz von 38,117 v. H. (§ 4)
3. die Schulumlage mit einem Umlagesoll von 2.770.401,00 € und einem Hebesatz von 5,506 v. H. (§ 4) genehmigt.

Der Antrag auf Genehmigung des Gesamtbetrages der Verpflichtungsermächtigungen in Höhe von 670.000,00 € wurde abgelehnt.

Durch einen Beitrittsbeschluss (Eilentscheidung des Landrates) wurde der Beitritt zur rechtsaufsichtlichen Genehmigung der Haushaltssatzung 2013 erklärt. Damit betragen die Verpflichtungsermächtigungen in der Haushaltssatzung 0,00 €.

Die Haushaltssatzung wurde im Amtsblatt Nr. 6/13 vom 29. Mai 2013 veröffentlicht. Auf die öffentliche Auslegung wurde hingewiesen.

Eine Übersicht zum Erlassverfahren ist als Anlage dem Erläuterungsbericht beigefügt.

3. Haushaltsrechnung 2013

Die Haushaltsrechnung 2013 weist ein ausgeglichenes Jahresergebnis aus.

	Verwaltungshaushalt	Vermögenshaushalt
bereinigte Solleinnahmen:	117.477.619,17 €	12.472.469,15 €
bereinigte Sollausgaben:	117.477.619,17 €	12.472.469,15 €

Vergleich zwischen Haushaltsansatz und Rechnungsergebnis:

	Verwaltungshaushalt	Vermögenshaushalt
Haushaltsansatz:	115.070.316,00 €	13.296.645,00 €
Rechnungsergebnis:	117.477.619,17 €	12.472.469,15 €
Unterschied:	2.407.303,17 €	- 824.175,85 €

4. Haushaltsreste

Die Finanzierbarkeit der Haushaltsreste wird als Anlage zum Erläuterungsbericht nachgewiesen.

4.1 Haushaltsreste - Verwaltungshaushalt

Der Haushaltsplan 2013 enthielt im Verwaltungshaushalt keine Übertragbarkeitsvermerke. Somit ist die Bildung von Haushaltsresten im Verwaltungshaushalt unzulässig. (vgl. § 19 Abs. 2 ThürGemHV). Es wurden in diesem Teilhaushalt keine Haushaltsreste gebildet.

4.2 Haushaltseinnahmereste - Vermögenshaushalt

Im Vermögenshaushalt wurden Haushaltseinnahmereste in Höhe von insgesamt 3.665.608,31 € nach 2014 übertragen, die sich wie folgt zusammensetzen:

02.9110.3760	Einnahmen aus Krediten	3.127.808,31 €
02.6509.3610	Zuwendungen für Bahnübergangssicherungsanlage in Bad Blankenburg	45.600,00 €
02.6522.3610	Zuwendungen für Instandsetzung K 184 Reichmannsdorf-Großneuendorf-Gräfenthal	129.400,00 €
02.6523.3610	Zuwendungen für Instandsetzung K 185 Könitz-Kamsdorf	360.400,00 €
02.81005.3600	Zuwendungen für Visualisierung am Standort Dreifeldhalle Grüne Mitte	2.400,00 €

4.3 Haushaltsausgabereste - Vermögenshaushalt

Im Vermögenshaushalt wurden Haushaltsausgabereste zur Fortführung von Investitionen und Investitionsförderungsmaßnahmen über insgesamt 3.665.608,31 € (Vorjahr 2.608.196,09 €) nach 2014 übertragen. Davon entfallen 3.043.503,94 € auf Haushaltsausgabereste, die aus dem Haushaltsjahr 2013 resultieren und 622.104,37 € aus der Übertragung von Haushaltsresten aus Vorjahren.

a) Übertragung neuer Haushaltsreste

Verglichen mit dem Rechenergebnis 2013 sind 24,4 % der Ausgaben des Vermögenshaushaltes Haushaltsausgabereste. Dieser hohe Anteil begründet sich im Wesentlichen aus der Tatsache, dass der Landkreis erst ab dem 30. Mai 2013 Haushaltsrecht hatte. Die Fachbereiche, insbeson-

dere der Fachbereich Bau und Schulen waren objektiv nicht in der Lage, die haushalterisch untersetzten Maßnahmen innerhalb von sieben Monaten abzuarbeiten. Beim Schulverwaltungsamt kamen noch (inzwischen behobene) personelle Probleme hinzu.

Die im Vermögenshaushalt gebildeten neue Haushaltsausgabereste (3.043.503,94 €) entfallen auf folgende Bereiche:

- Dienstgebäude Landratsamt	14.635,77 €
- Beschaffung EDV-Technik	123.526,20 €
- Brandschutz	76.972,50 €
- Katastrophenschutz	9.256,01 €
- Schulen	1.235.456,39 €
Grund- und Regelschulen	942.125,87 €
Gymnasien	218.027,43 €
Berufsschulen	21.249,47 €
Förderschulen	53.519,50 €
Schulsternwarte	534,12 €
- Sportförderung	10.653,67 €
- Tiefbau	1.332.394,09 €
- Kaisersaal Schwarzburg	14.557,70 €
- Fröbelmuseum Bad Blankenburg	4.734,91 €
- Gedenkstätte Laura	35.563,83 €
- Musikschulen	152.102,87 €
- Beiträge ZWA	28.000,00 €
- Photovoltaikanlage TH Grüne Mitte	5.650,00 €

b) Übertragung von Haushaltsresten aus Vorjahren

Mit Abschluss des Haushaltsjahres 2013 wurden Haushaltsausgabereste aus Vorjahren in Höhe von 622.104,37 € nach 2014 übertragen.

Zu Beginn des Haushaltsjahres 2013 standen Haushaltsausgabereste vom Vorjahr in Höhe von 2.608.196,09 € zur Verfügung. Darauf wurden Anordnungen in Höhe von 1.788.000,92 € getätigt. In Abgang gebracht wurden 198.090,80 €. Weitere 622.104,37 € wurden nochmals in das folgende Haushaltsjahr (2014) übertragen.

Für folgende noch nicht endgültig abgeschlossene Maßnahmen mussten die aus Vorjahren zur Verfügung stehenden Haushaltsausgabereste nochmals übertragen werden:

- Beiträge ZWA	81.852,86 €
- Straßenausbaubeiträge	102.073,10 €
- Beschaffungen Schulen	92.777,94 €
- Baumaßnahmen Schulen	209.363,72 €
- Baumaßnahmen Fröbelmuseum	1.504,54 €
- Musikschule Rudolstadt	14.879,19 €
- Sportförderung	3.515,03 €
- Tiefbau	14.528,05 €
- Rekultivierung Altdeponie Bernsdorf	3.594,85 €
- Dienstgebäude Landratsamt	2.277,36 €
- EDV	95.737,73 €

Insgesamt wurden somit im Vermögenshaushalt folgende Haushaltsausgabereste in das Haushaltsjahr 2014 übertragen:

Haushaltsmittel aus 2013	3.043.503,94 €
Haushaltsmittel aus Vorjahren	622.104,37 €
<hr/>	
Übertrag gesamt	3.665.608,31 €

c) besondere Hinweise zu übertragenen Haushaltsresten

- | | |
|---|------------|
| - 02.21116.9400 | 3.515,03 € |
| GS Uhlstädt, Anschluss an zentrale Kläranlage
(Ifd. Ansatz, aber Deckung aus HAR 02.23004.9400) | |
| - 02.22505.9400 | 4.833,23 € |
| RS Lichte, Fertigstellung Umbau Ausgabeküche und Um-
zug Fachkabinett
(Ifd. Ansatz, aber Deckung aus HAR 02.23004.9400) | |

Deckungsquelle ist in beiden Fällen ein Haushaltsausgaberest aus 2012, obwohl die Übertragung Maßnahmen aus dem laufenden Jahr 2013 betrifft. Da auf den nehmenden Haushaltsstellen noch andere Maßnahmen aus 2012 zu beenden waren, war die Eingabe „Mittelüberschreitung erlaubt“ (da Deckung dieser Maßnahme aus HAR) erforderlich. Aufgrund dieser Eingabe werden die Ausgaben mit Deckung aus Rest letztlich aus den laufenden Mitteln bezahlt. Der Ansatz für die neuen, im Haushalt 2013 veranschlagten Maßnahmen „GS Uhlstädt/Kläranlage“ und „RS Lichte/Ausgabeküche,Fachkabinett“ wurde somit durch die alten Maßnahmen, die aus 2012 fortgesetzt wurden, ausgeschöpft. Die „Mittelüberschreitung erlaubt“ ist so gemäß Antrag auf HAR in das nächste Jahr zu übertragen, bei der Deckungshaushaltsstelle muss wieder eine Mittelsperre erfolgen.

Dies ist softwaretechnisch nicht anders umsetzbar. Dem Softwarehersteller wurde das Problem vorgetragen. Eine andere Lösung wurde bisher von dort nicht vorgeschlagen.

4.4 Abgang auf Haushaltsausgabereste

Von den in das Haushaltsjahr 2013 übertragenen Haushaltsausgaberesten aus Vorjahren wurden insgesamt 198.090,80 € in Abgang gebracht, weil die Maßnahme abgeschlossen war oder sie zur Fortführung nicht mehr benötigt wurden.

Von diesem Betrag können 79.212,84 € als gesperrte Haushaltsreste aus Vorjahren verzeichnet werden. Davon wurden zur Deckung für tatsächlich geleistete Mehrausgaben im Jahr 2013 63.152,23 verbraucht, 3.868,03 € konnten in Abgang gebracht werden und 12.192,58 € wurden weiter nach 2014 übertragen.

(Diese Art der Darstellung ergibt sich aus dem verwendeten Buchhaltungsprogramm und ist laut Softwarehersteller nicht anders möglich.)

Die gesperrten Reste wurden als Mehrausgaben in folgenden Haushaltsstellen verausgabt:

- | | |
|---|------------|
| - 02.21101.9350 | 1.367,27 € |
| Grundschule Leutenberg/Sportgeräte
(Sperrung HAR bei 02.5500.9821) | |
| - 02.21116.9400 | 7.873,47 € |
| Grundschule Uhlstädt/Bolzplatz
(Sperrung HAR 02.5500.9820) | |

- 02.22501.9400 Regelschule Unterwellenborn/Sanierung Innenhof (Sperrung HAR 02.23004.9400)	20.433,15 €
- 02.22502.9400 Regelschule Königsee/Mehrkosten Elektroarbeiten (Sperrung HAR 02.03503.9400 und 02.21109.9400)	11.953,89 €
- 02.22505.9400 Regelschule Lichte/Sanierung Haupttreppeneingang (Sperrung HAR 02.23004.9400)	11.666,77 €
- 02.22511.9400 Regelschule Neusitz/Sporthalle-Erneuerung Fußboden (Sperrung HAR 5500.9820)	9.743,68 €
- 02.8807.9400 Ärztelhaus Rudolstadt/Rauchschutztüren (Sperrung HAR 03501.9400 und HAR 3331.9400)	114,00 €

4.5 Abgang auf Kassenreste (Vorjahr)

In die Sachbücher des Haushaltsjahres 2013 wurden folgende Kassenreste aus den Vorjahren vorgetragen (ohne Übertragungs- und Abschlussbuchung – Unterabschnitt 9200):

	Kasseneinnahmereste	Kassenausgabereste
Verwaltungshaushalt	4.390.653,37 €	65.739,47 €
Vermögenshaushalt	767.552,35 €	173.230,62 €
Kassenreste insgesamt	5.158.205,72 €	238.970,09 €

Kasseneinnahmereste - Verwaltungshaushalt

Mit dem Jahresabschluss 2012 entstanden im Verwaltungshaushalt Kasseneinnahmereste in Höhe von 6.699.266,71 €. Da abzusehen war, dass mit dem Eingang der Reste in der ausgewiesenen Höhe im Folgejahr nicht zu rechnen ist, wurde eine globale Sollbereinigung in Höhe von 2.308.613,34 € vorgenommen und die verbleibenden Kasseneinnahmereste in Höhe von 4.390.653,37 € nach 2013 vorgetragen.

Die größten Kasseneinnahmereste aus dem Vorjahr wurden in folgenden Haushaltsstellen vorgetragen:

01.0330.2610, 2612 Kreiskasse, Mahngebühren/Säumniszuschläge	21,4 T€
01.1120.1000 / 1120.1002 Verwaltungsgebühren KFZ und Führerscheine	251,8 T€
01.1160.2600 Verwarnungs- und Bußgelder	24,6 T€
01.1601.1101 Rettungsleitstelle, Erstattungen v. Krankenkassen	233,3 T€
01.2110.1720 Schulumlage	55,4 T€
Abschnitt 41 – Sozialhilfe insgesamt	310,9 T€
Abschnitt 42 – Grund- und Sachleistungen Asyl	56,8 T€
Abschnitt 45 – Jugendhilfeleistungen insgesamt	166,5 T€
Unterabschnitt 4810 – Unterhaltsvorschussleistungen	2.767,6 T€
01.5020.1502 Veterinäramt, Rückzahlungen für Ersatzvornahmen	54,4 T€
01.6130.1000 / 6130.2601 Bauaufsicht, Verwaltungsgebühren und Zwangsgelder	188,8 T€
01.9000.0720 Kreisumlage	2.305,5 T€

Kasseneinnahmereste - Vermögenshaushalt

Im Vermögenshaushalt entstanden mit dem Jahresabschluss 2012 folgende Kasseneinnahmereste, die nach 2013 vorgetragen wurden:

02.21101.3620 Beteiligung der Stadt Leutenberg am Umbau Grundschule	717,5 T€
02.3330.3610 Zuweisung für Anbau Musikschule Rudolstadt	50,0 T€

Kassenausgabereiste - Verwaltungshaushalt

Im Verwaltungshaushalt wurden Kassenausgabereiste in Höhe von 65.739,47 € aus 2012 nach 2013 vorgetragen:

01.0610.6520 Post- und Fernmeldegebühren	2,8 T€
01.1120.6500 Zulassung und Führerschein, Bürobedarf	0,9 T€
01.24005.6520 Med. Fachschule, Post- und Fernmeldegebühren	0,8 T€
01.3201.6520 Thür. Landesmuseum, Post- und Fernmeldegebühren	0,2 T€
01.4150.7810 Leistungen der Grundsicherung	0,7 T€
01.4952.7884 Leistungen aus dem Bildungspaket	0,1 T€
01.7700.5530 KFZ-Steuern	0,2 T€
01.9110.8060 Kreditzinsen	60,0 T€

Kassenausgabereste – Vermögenshaushalt

Im Vermögenshaushalt entstand ein Kassenausgaberest in Höhe von 173,2 T€, weil fällige Tilgungsleistungen erst im neuen Jahr abgebucht wurden.

5. Darstellung der Rechnungsergebnisse**5.1 Verwaltungshaushalt****5.1.1 Einnahmen des Verwaltungshaushaltes**

In der Haushaltsrechnung 2013 werden für den Verwaltungshaushalt Gesamteinnahmen i. H. v. 117.477. 619,17 € ausgewiesen. Diese verteilen sich auf folgende Haupteinnahmegruppen:

- Kommunalen Finanzausgleich	49.174.091,79 €
- Kreisumlage	33.762.878,40 €
- Schulumlage	2.770.061,52 €
- Finanzausgleichsumlage	945.186,32 €
- Einnahmen aus Verwaltung und Betrieb	26.393.304,80 €
- Sonstige Finanzeinnahmen	4.432.096,34 €

Darstellung der Entwicklung der Einnahmen des Verwaltungshaushaltes

	Ergebnis 2011 in €	Ergebnis 2012 in €	Ergebnis 2013 in €
Kommunaler Finanz- ausgleich	22.181.864	19.324.634	49.174.092
Kreisumlage	32.799.653	35.557.947	33.762.878
Schulumlage	3.147.310	2.979.494	2.770.062
Finanzausgleichs- umlage	0	0	945.186
Einn. aus Verwalt. u. Betrieb (HGr. 1)	39.846.821	41.493.929	26.393.305
Sonst. Finanzein- nahmen (HGr. 2)	4.047.313	4.336.076	4.432.096
Ausgleichsleistng. Hartz IV	9.390.894	9.551.908	in Schlüsselzuwei- sung enthalten
	111.413.855	113.243.988	117.477.619

Kommunaler Finanzausgleich

Im Rahmen des kommunalen Finanzausgleiches werden den Landkreisen in Ergänzung ihrer eigenen Einnahmekraft zur Erfüllung ihrer eigenen und der übertragenen Aufgaben auf der Grundlage des Thüringer Finanzausgleichsgesetzes Finanzausweisungen in Form der Schlüsselzuweisung zur Verfügung gestellt.

Im Haushaltsjahr 2013 erhielt der Landkreis Schlüsselzuweisungen in Höhe von 37.421.178,42 €. Darin enthalten waren die bisherigen Zuweisungen für die Aufgaben nach SGB II (01.9000.0920/0923) und nach SGB XII (01.4180.1710), so dass eine am tatsächlichen Finanzbedarf orientierte Finanzausstattung in diesem Bereich nicht mehr ersichtlich war und ein direkter Vergleich mit den Vorjahren erschwert wird.

Weiterhin erhielt der Landkreis aufgrund der Abrechnung der besonderen Ergänzungszuweisungen für das Jahr 2012 im Jahr 2013 eine Nachzahlung in Höhe von 447.899,80 €, die ohne Planansatz in der Haushaltsstelle 01.9000.0410 vereinnahmt wurde.

Am 25. Januar 2013 hat der Thüringer Landtag das Gesetz zur Änderung der Finanzbeziehungen zwischen Land und Kommunen beschlossen. Wesentlicher Bestandteil ist das Thüringer Finanzausgleichsgesetz, dass die Zahlung einer Finanzausgleichsumlage (sogenannte „Reichensteuer“) durch abundante¹ Gemeinden an das Land beinhaltet. Danach wird von den kreisangehörigen Gemeinden, deren Steuerkraftmesszahl die Bedarfsmesszahl übersteigt, eine Finanzausgleichsumlage erhoben.

Die Zahlung der Finanzausgleichsumlage verringert die Umlagegrundlagen der Landkreise für die Berechnung von Kreis- und Schulumlage. Damit soll gewährleistet werden, dass die umlagepflichtigen Kommunen nur entsprechend ihrer tatsächlich vorhandenen Finanzkraft zur Umlagezahlung herangezogen werden.

Im Gegenzug erhalten die Landkreise zur Kompensation der Verluste bei der Kreis- und Schulumlage Einnahmen aus dieser Finanzausgleichsumlage. Im Jahr 2013 betragen diese 945.186,32 €.

Weiterhin erhalten die Landkreise nach § 23 ThürFAG als Ausgleich für ihre Mehrbelastungen, die ihnen durch die Wahrnehmung übertragener staatlicher Aufgaben entstehen, pauschale Finanzausweisungen in Höhe von 69,00 € je Einwohner. Danach erhielt der Landkreis im Jahr 2013 Zuweisungen in Höhe von 7.984.818 €.

Infolge des Rückgangs an Finanzausgleichsleistungen wird entsprechend § 37 ThürFAG zur Abmilderung von Härten für die Jahre 2013 bis 2017 eine kommunale Finanzgarantie vom Land zur Absicherung gegeben und dafür ein Garantiefonds eingerichtet.

Der Landkreis erhielt im Jahr 2013 aus diesem Fonds Leistungen in Höhe von 3.513.300,94 Euro, davon 10 % für Investitionen = 351.330,09 Euro, die im Vermögenshaushalt veranschlagt wurden.

¹ lat. abundantia = Überfluss, Reichtum; hier: Gemeinden, deren Finanzkraft höher ist als ihr Finanzbedarf

Außerdem wurden in der Haushaltsstelle 01.9000.0610 Kostenerstattungen aus 2012 für Zweckausgaben im Bereich der Versorgungsverwaltung (101.226,32 €) und Einnahmen aus der Spitzabrechnung 2010 für den Bereich der Versorgungsverwaltung (45.536,39 €) im Rahmen der Erstattung von Kosten nach Aufgabenübertragung auf die Kommunen abgerechnet.

Hinzugerechnet werden Zuweisungen für den Beitrag zum Katastrophenschutz (11.462,00 €), die in gleicher Höhe an den Katastrophenschutzfonds wieder abgeführt werden, so dass im Ergebnis in der Haushaltsstelle 01.9000.0610 – Mehrbelastungsausgleich insgesamt 11.305.013,57 € eingenommen wurden.

Kreisumlage

Neben den Landeszuweisungen sind die Einnahmen aus der Kreis- und Schulumlage für die Landkreise die wichtigste Einnahmequelle. Die Höhe der Kreisumlage stellt den ungedeckten Finanzbedarf des Landkreises bei sparsamer und wirtschaftlicher Haushaltsführung dar.

Für den Haushalt 2013 wurden als Einnahme aus der Kreisumlage 33.763.284,00 € bei einem Hebesatz von 38,117 % errechnet. Die für die Bemessung der Kreisumlage maßgebliche Umlagekraft der kreisangehörigen Städte und Gemeinden betrug 88.576.955,98 €.

Aufgrund des Rückgangs der Steuereinnahmen der Städte und Gemeinden hat sich für den Landkreis die Bemessungsgrundlage zur Berechnung der Kreisumlage erheblich reduziert. Betragen im Haushaltsjahr 2012 die Umlagegrundlagen noch 98.815.993,28 € so waren es für das Planungsjahr 2013 nur noch 88.576.955,98 € und somit 10.239.037,30 € weniger als 2012.

Für 2014 liegen die Umlagegrundlagen nur noch bei 82.904.093,80 €, was einen weiteren Rückgang um 5.672.862,18 € gegenüber 2013 bedeutet.

Im Ergebnis wurden 2013 bei der Kreisumlage 33.762.878,40 € eingenommen.

Schulumlage

Nach § 31 Thüringer Finanzausgleichsgesetz legt der Landkreis jeweils 80 v. H. seines ungedeckten Finanzbedarfes, der ihm für Grund- und Regelschulen entsteht, auf die kreisangehörigen Gemeinden um, die keine Schulträger sind und auch nicht einem die Schulträgerschaft wahrnehmenden Zweckverband angehören.

Im Jahr 2013 betrug der ungedeckte Finanzbedarf des Landkreises für die Grund- und Regelschulen insgesamt 3.463.001,13 €, davon 80 % = 2.770.400,90 €. Der Hebesatz lag bei 5,506 v.H. Die Umlagekraft des Landkreises – ohne die Schulträger (Stadt Rudolstadt und Stadt Saalfeld) – belief sich 2013 auf 50.309.872,14 €.

Bei der Schulumlage wurden im Ergebnis 2.770.061,52 € eingenommen.

Weitere Ausführungen zur Entwicklung von Kreis- und Schulumlage finden sich unter Punkt 8.

Einnahmen aus Verwaltung und Betrieb

Bei den Einnahmen aus Verwaltung und Betrieb wird ein Vergleich zum Vorjahr dadurch erschwert, dass mit den neuen Regelungen im kommunalen Finanzausgleich die Landeszuweisungen zu den SGB XII – Leistungen ab 2013 in die Schlüsselzuweisungen eingehen. Im Jahr 2012 erhielt der Landkreis als örtlicher Träger der Sozialhilfe Zuweisungen in Höhe von 18.981.052,42 €, die in der Haushaltsstelle 01.4180.1710 veranschlagt und eingenommen wurden.

Die Verwaltungseinnahmen (Gr.10-15) werden durch die globale Sollbereinigung in Höhe von 1.096.237,82 € in der Haushaltsstelle 01.4000.1502 beeinflusst. Nach § 79 Thüringer Gemeindehaushaltsverordnung ist zur Feststellung des Rechnungsergebnisses im Rahmen der Jahresrechnung eine genaue Überprüfung der Kassenreste erforderlich. Ist dabei mit dem Eingang der Reste in der erforderlichen Höhe nicht zu rechnen, so ist eine Restebereinigung in Form einer vorläufigen Niederschlagung vorzunehmen. Mit dem Jahresabschluss 2013 werden im Einzelplan 4 - Soziale Sicherung - Kassenreste in Höhe von 3,82 Mio. €, davon 2,93 Mio. € Kassenreste aus der Rückzahlung von Unterhaltsvorschuss zur Übertragung nach 2014 ausgewiesen.

Bereits mit dem Jahresabschluss 2012 wurde in dieser Haushaltsstelle eine globale Sollbereinigung in Höhe von 2.308.613,34 € vorgenommen.

Die Entwicklung der Einnahmen aus Verwaltung und Betrieb verdeutlicht folgende Übersicht:

	Ergebnis 2011 in €	Ergebnis 2012 in €	Ergebnis 2013 in €
HGr. 1 - Einnahmen aus Verwaltung u. Betrieb (ohne Schulumlage)	39.846.821	41.493.928	26.393.304
davon:			
Gr. 10 - 15 Verwaltungseinnahmen	3.949.083	4.125.199	6.409.103
Gr. 16, Erstattungen	6.428.051	6.124.923	6.517.380
Gr. 17 Zuweisungen u. Zuschüsse (ohne Schulumlage)	23.632.835	25.371.454	7.791.704
Gr. 19 Leistungen für Unterkunft und Heizung	5.836.852	5.872.352	5.675.117

Bei den Verwaltungsgebühren (Gr.10) ist eine Einnahmeerhöhung gegenüber dem Vorjahr um 199.825 € (Bauaufsichtsgebühren +75,2 T€, Verwaltungsgebühren KFZ +65,0 T€, Verwaltungsgebühren Straßenverkehr +30,5 T€, Verwaltungsgebühren Umweltamt +19,8 T€) zu verzeichnen.

Die Benutzungsgebühren haben sich gegenüber dem Vorjahr um 72.722 € erhöht (Einnahmen Kosten Rettungsdienst +51 T€ und Erstattungen aus dem Vertrag mit Krankenkassen +16,6 T€).

Bei den Mieteinnahmen (Gr. 14) entstanden im Vergleich zum Vorjahr Mindereinnahmen in Höhe von 50,9 T€.

In der Grundschule Leutenberg wurden im Jahr 2012 35,9 T€ Mieteinnahmen verbucht, die aus der Betriebskostenvorauszahlung der Stadt Leutenberg für den Kindergarten resultieren. Im Jahr 2013 wurden diese Einnahmen nicht unter der Gruppierung Miete (Gr. 140), sondern unter der Gruppierung Erstattungen von Gemeinden (Gr. 162) verbucht.

Außerdem waren im Jahr 2012 bei der Berufsschule in der Trommsdorffstraße Mieteinnahmen von der AWO in Höhe von 19,8 T€ enthalten, die wegen Umzug 2013 nicht mehr anfallen.

Die Höhe der Erstattungen (Gr. 16) lag im Jahr 2013 um 392,5 T€ höher als 2012.

- Gruppierung 1610 – Erstattungen vom Land: + 284,1 T€
(UA 0520 Erstattungen für Bundestagswahlen,
UA 42119003 Erstattungen für Grund- und Sachleistungen Asylbewerber)
- Gruppierung 1620 – Erstattungen von Gemeinden: + 47,6 T€
(UA 21101 Erstattungen für Grundschule Leutenberg,
UA 2000 Erstattung Gastschulbeiträge)
- Gruppierung 1640 – Erstattungen vom sonstigen öffentlichen Bereich: +70,4 T€
(UA 4050 Personalkostenerstattungen von der ARGE,
UA 4000 Erstattung von BA aus Klageverfahren)

Weiterhin erhält der Landkreis Zuweisungen und Zuschüsse für laufende Zwecke. Im Haushaltsjahr 2013 wurden dafür 7.791.704 € vereinnahmt.

Wegen der Neuordnung im Kommunalen Finanzausgleich gingen ab 2013 die ehemals unter der Haushaltsstelle 01.4180.1710 erhaltenen Landeszuweisungen nach ThürAGSGB XII in die Schlüsselmasse ein und werden nunmehr unter der Haushaltsstelle 01.9000.0410 verbucht, was den drastischen Einnahmerückgang unter der Gruppierung 17 erklärt.

Bisher hat das Land den örtlichen Trägern der Sozialhilfe im eigenen Wirkungskreis einen jährlichen Ausgleich für die durch die Nettosozialhilfaufwendungen entstehenden Belastungen gewährt. Die Höhe der Zuwendungen hat sich nach den tatsächlichen Aufwendungen gerichtet. 2012 erhielt der Landkreis Zuweisungen zu SGB XII-Leistungen in Höhe von 18.981.052 €.

Die Entwicklung weiterer Landeszuweisungen verdeutlicht folgende Übersicht:

Zuweisungen des Landes	Ergebnis 2011 in €	Ergebnis 2012 in €	Ergebnis 2013 in €
Schullastenausgleich	2.555.403	2.501.829	2.541.444
Kulturlastenausgleich	0	0	215.601
Schülerbeförderung	544.398	543.094	560.040
Thür. Landesmuseum	360.800	422.034	402.209
Gedenkstätte Laura	0	18.000	18.000
Volkshochschule	145.498	148.370	156.759
Jugendpauschale	536.468	538.468	532.570
Schulbezogene Jugendsozialarbeit	0	0	104.998
Zuweisungen nach SGB XII	18.058.729	18.981.052	in Schlüsselzu- weisung enthalten
Zuweisg. Grundsicherung	370.064	1.148.266	2.002.136

Sonstige Finanzeinnahmen

Die wichtigsten Einnahmen in diesem Bereich sind die unter der Gruppierung 24 und 25 gebuchten Einnahmen aus dem Ersatz von sozialen Leistungen.

	Ergebnis 2011 in €	Ergebnis 2012 in €	Ergebnis 2013 in €
Gr. 24 und 25 Ersatz von sozialen Leistungen	3.745.687	4.000.951	4.010.072
davon:			
im Jugendamt	756.345	1.047.088	1.004.806
im Sozialamt	2.989.342	2.953.863	3.005.266

Bei den Zinseinnahmen aus Tagegeld und Festgeld wurde der Planansatz von 5.000 € mit Einnahmen in Höhe von 4.328,48 € erreicht.

Bei den Einnahmen aus Gewinnanteilen an der Städtereinigung Rudolf Ernst & Co. GmbH wurden 33.670 € im Haushaltsjahr 2013 erzielt.

Zu den weiteren Finanzeinnahmen (Gr. 26 und 27) zählen die kalkulatorischen Einnahmen (Zinsen und Abschreibungen), die Verwarnungs-, Buß- und Zwangsgelder sowie Mahngebühren und Säumniszuschläge. Hier wurden per 31.12.2013 insgesamt 384.025,85 € eingenommen.

Leistungen für Unterkunft und Heizung

Die Ausgleichsleistungen des Bundes nach SGB II werden als zweckgebundene Leistungen zu den Kosten für Unterkunft und Heizung über die Länder den Kommunen zugewiesen (UGr. 191) Zum Jahresende waren hier Mindereinnahmen in Höhe von 43,8 T€ zu verzeichnen.

In diesen Einnahmen sind die Ausgleichsleistungen des Bundes für die kommunalen Leistungen aus dem Bildungs- und Teilhabepaket enthalten. Zum Ausgleich der Belastungen der kommunalen Träger wurden bei der Bundesbeteiligung an den Kosten für Unterkunft und Heizung auch die Ausgaben für Bildung und Teilhabe berücksichtigt. Dazu wurde die Sockelbeteiligung an den Kosten für Unterkunft und Heizung (30,4 %) um einen variablen Teil (5,4 %) ergänzt.

Die Ausgleichsleistungen des Landes zu den Hartz IV-Leistungen, die im Jahr 2012 im Unterabschnitt 9000, Untergruppe 09 gebucht wurden, gehen ab 2013 ebenfalls in die Schlüsselzuweisungen ein.

Auf der Ausgabeseite wurden für Unterkunft und Heizung sowie für einmalige Leistungen insgesamt 16.956,1 T€ an Arbeitssuchende ausgereicht. Das sind 156,1 T€ mehr als im Planansatz 2013 veranschlagt waren.

Die kommunalen Ausgaben für die Bildungs- und Teilhabeleistungen wurden wie folgt verbucht:

- 01.4820.7820 - Leistungen für Bildung und Teilhabe - SGB II
- 01.4820.7821 - Leistungen für Bildung und Teilhabe - Essengeldzuschuss
- 01.4101.7306 - Leistungen für Bildung und Teilhabe - SGB XII
- 01.4952.7810 - Leistungen für Bildung und Teilhabe - Wohngeld
- 01.4952.7811 - Leistungen für Bildung und Teilhabe - Kinderzuschlag

Die Ausgaben zum Jahresende beliefen sich insgesamt auf 561,5 T€
Diese Ausgaben beziehen sich lediglich auf die Zweckausgaben; Verwaltungsleistungen sind darin nicht enthalten.

Aufteilung der Gesamteinnahmen

	Haushaltsansatz 2013	Rechnungsergebnis 2013	mehr (+) weniger (-)
Kommunaler Finanzausgleich	48.567.967	49.174.092	+ 606.125
davon:			
- Schlüsselzuweisung vom Land	40.583.149	37.869.078	- 2.714.071
- Auftragskostenpauschale	7.984.818	11.305.014	+ 3.320.194
Kreisumlage	33.763.284	33.762.878	- 406
Schulumlage	2.770.401	2.770.062	- 339
Finanzausgleichsumlage	886.403	945.186	+ 58.783
Einnahmen aus Verwaltung u. Betrieb (ohne Schulumlage)	24.797.447	26.393.304	+ 1.595.857
davon:			
- Verwaltungsgebühren	2.257.700	2.490.003	+ 232.303
- Benutzungsgebühren	2.083.665	1.981.570	- 102.095
- Verkaufserlöse	201.265	198.549	- 2.716
- Mieten und Pachten	358.838	379.380	+ 20.542
- Sonstige Verwaltungs- und Betriebseinnahmen	281.660	1.359.601	+ 1.077.941
- Erstattungen	6.387.065	6.517.380	+ 130.315
- Zuweisungen u. Zuschüsse (ohne SchU)	7.508.354	7.791.704	+ 283.350
- Leistungsbeteiligung Hartz IV (Unterkunft u. Heizung)	5.718.900	5.675.117	- 43.783
Sonstige Finanzeinnahmen	4.284.814	4.432.096	+ 147.282
davon:			
- Zinseinnahmen	5.000	4.328	- 672
- Ersatz von sozialen Leistungen	3.957.724	4.010.072	+ 52.348
- Gewinnanteile	33.670	33.670	0
- weitere Finanzeinnahmen	288.420	384.026	+ 95.606
	115.070.316	117.477.619	+ 2.407.303

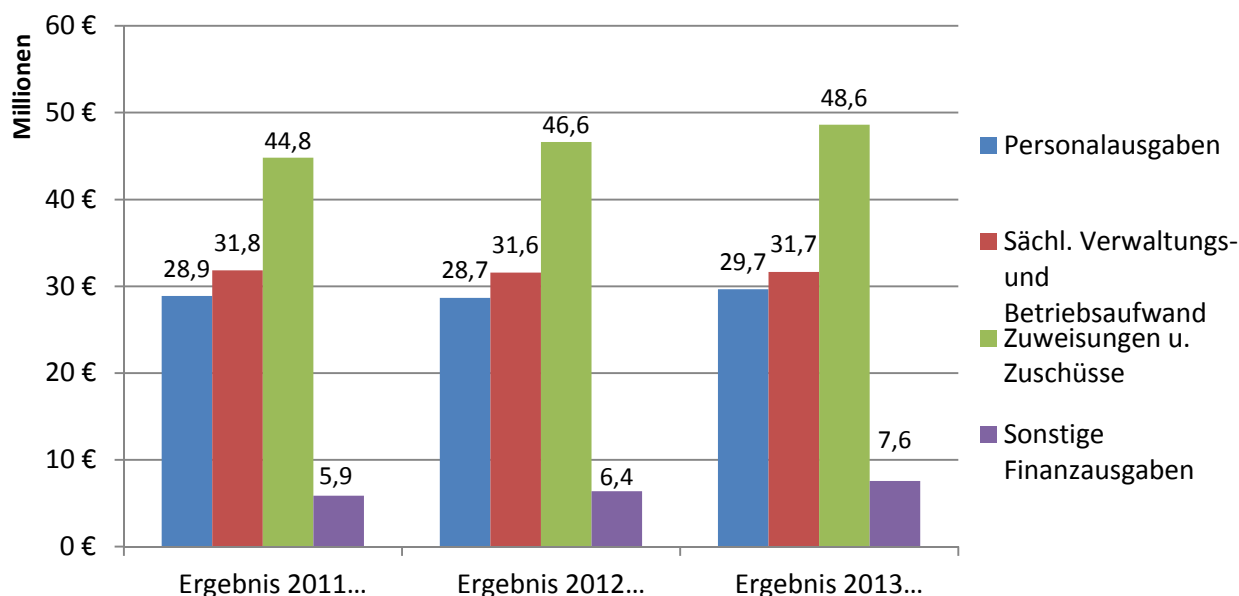
5.1.2 Ausgaben des Verwaltungshaushaltes

In der Jahresrechnung 2013 werden für den Verwaltungshaushalt Gesamtausgaben in Höhe von 117.477.619,17 € ausgewiesen. Diese verteilen sich auf folgende Hauptausgabegruppen:

- Personalausgaben	29.653.359,05 €	=	25,24 %
- Sächl. Verwaltungs- und Betriebsaufwand	31.667.656,77 €	=	26,96 %
- Zuweisungen und Zuschüsse	48.597.239,77 €	=	41,37 %
- Sonstige Finanzausgaben	7.559.363,58 €	=	6,43 %

Darstellung der Entwicklung der Ausgaben des Verwaltungshaushaltes

	Ergebnis 2011 in €	Ergebnis 2012 in €	Ergebnis 2013 in €
Personalausgaben	28.884.836	28.681.270	29.653.359
Sächl. Verwaltungs- und Betriebsaufwand	31.833.557	31.567.055	31.667.657
Zuweisungen u. Zuschüsse	44.813.181	46.616.612	48.597.240
Sonstige Finanzausgaben	5.882.281	6.379.051	7.559.363
	111.413.855	113.243.988	117.477.619



Personalausgaben

Im Haushaltsplan 2013 wurden für die Personalausgaben 30.240.558,00 € eingestellt. Davon entfallen auf reine Personalausgaben laut Stellenplan 29.421.198,00 € und auf Entschädigungen, Honorare und Entgelte 819.360,00 €.

Im Ergebnis betragen die Ausgaben in der Gruppierung 4 insgesamt 29.653.359,05 €, was zu Minderausgaben in Höhe von 587.198,95 € geführt hat.

Bei den reinen Personalausgaben laut Stellenplan entstanden Minderausgaben in Höhe von 380.653,64 € und bei den Entschädigungen, Honoraren und Entgelten Minderausgaben von zusammen 206.545,31 €.

Die geplanten Honorare wurden mit 138,2 T€ nicht in Anspruch genommen. Bei den Honorarausgaben für das Modellprojekt Thüringer Grundschulen wurde eine Ausgabensperre verhängt. Anlass war die neue Hortkostenbeteiligungsverordnung vom 12. März 2013, nach der die Eltern zu einer höheren Kostenbeteiligung für die Hortbetreuung herangezogen wurden. Viele Eltern haben deshalb die Betreuungszeit für ihre Kinder im Hort reduziert, so dass der Betreuungsbedarf insgesamt zurückgegangen ist. Da sich die Landeszuweisungen am Betreuungsbedarf orientieren, war auch mit einem Einnahmerückgang zu rechnen. Mit dem Jahresabschluss 2013 wurden bei den Erstattungen vom Land für das Modellprojekt Thüringer Grundschulen insgesamt 112,6 T€ weniger eingenommen als der Planansatz vorsah.

Weitere Minderausgaben entstanden bei den Entgelten für den Bundesfreiwilligendienst (-45,2 T€). Bei der Haushaltsplanung wurde hier von einer höheren Inanspruchnahme ausgegangen.

Die Planung der Personalausgaben für das Haushaltsjahr 2013 erfolgte in einem Umfang von 29.421.198 €. Darin enthalten war bereits eine pauschale Kürzung in Höhe von 400.000 €, die in der Gruppierung 4140 (Vergütung Beschäftigte) vorgenommen wurde. Die Erfahrungen aus der Vergangenheit haben gezeigt, dass in jedem Jahr Minderausgaben z. B. durch Langzeiterkrankungen oder durch Nichtbesetzung von Stellen als rechenbare Größe geplant werden können. Im Ergebnis wurden bei den Personalausgaben am Jahresende 380.653,34 € nicht ausgegeben. In Verbindung mit der o.g. pauschalen Kürzung belaufen sich die Minderausgaben im Bereich der Personalausgaben auf 780.653,34 €.

Diese ergeben sich hauptsächlich aus den nachfolgend aufgeführten Ursachen:

- Langzeiterkrankungen von Beschäftigten	168.000 €
- Todesfälle von Bediensteten	90.445 €
- Erstattungen für Beschäftigungsverbot bzw. Mutterschutz	50.100 €
- Gutschrift lt. Bescheid zur Umlage (Kommunaler Versorgungsverband)	73.000 €
- befristeter Sonderurlaub von Beschäftigten	35.512 €
- Nichtbesetzung freier Stellen bzw. Wiederbesetzung in niedrigeren Entgeltgruppen	201.872 €
- nicht übernommene Auszubildende bzw. Studenten	20.489 €
- Modellprojekt Thüringer Grundschulen (Planung der Personalausgaben erfolgte auf der Grundlage einer Beschäftigung in Höhe von 62,5 %; der tatsächliche Einsatz der Erzieher/innen erfolgte nach Bedarf)	87.017 €

Der Anteil der Personalausgaben an den Gesamtausgaben des Verwaltungshaushaltes hat sich wie folgt verändert:

	Ergebnis 2011 in €	Ergebnis 2012 in €	Ergebnis 2013 in €
- Gesamtausgaben VWH	111.413.855	113.243.834	117.477.619
- Personalausgaben (HGr. 4 insgesamt)	28.884.836	28.681.270	29.653.359
- Anteil in %	25,93	25,33	25,24

Sächlicher Verwaltungs- und Betriebsaufwand

Von den geplanten Ausgaben für den sächlichen Verwaltungs- und Betriebsaufwand (HGr. 5 + 6) wurden zum Jahresende 499.822,23 € nicht in Anspruch genommen.

	Haushaltsansatz 2013 in €	Rechnungs- ergebnis 2013 in €	mehr (+) weniger (-) in €
Gr. 50 Unterhalt Grundstücke u. baul. Anlagen	1.163.400	888.486	- 274.914
Gr. 52 Unterhalt bewegliches Vermögen	644.740	616.646	- 28.094
Gr. 54 Bewirtschaftungskosten	3.403.495	3.146.114	- 257.381
<i>darunter:</i>	579.530	552.166	- 27.364
5410 - Strom			
5420 - Heizung	957.795	788.309	- 169.486
5450 - Wasser/Abwasser	194.480	168.092	- 26.388
5460 - Müllentsorgung	87.520	77.627	- 9.893
Gr. 64 Grundsteuern u. Versicherungen	808.975	783.718	- 25.257
Gr. 65 Geschäftsausgaben	1.519.212	1.477.564	- 41.648
Gr. 67 Erstattungen	1.568.222	1.478.728	- 89.494
Gr. 69 Leistungen Jobcenter	16.863.000	17.019.103	+ 156.103
Gr. 51 Unterhalt sonst. unbewegliches Vermögen	471.150	559.739	+ 88.589

Die größten Minderausgaben entstanden in der Werterhaltung (Gr. 50). Hier wurden zum Jahresende 274,9 T€ eingespart. Bei der geplanten Werterhaltung an Schulen wurden 251,4 T€ nicht ausgegeben, davon allein 90,7 T€ Werterhaltungsleistungen, die durch die Versicherung erstattet werden.

Weitere Minderausgaben entstanden bei den Bewirtschaftungskosten (Gr.54).

Nach einer detaillierten, objektweisen Analyse musste festgestellt werden, dass die Planansätze 2013 bei den Heizkosten bei fast allen Objekten zu hoch angesetzt waren. Bei den Stromkosten konnten zu hohe und zu niedrige Planansätze zwischen den Objekten ausgeglichen werden. Alle Heizverbräuche und die daraus entstehenden Kosten sind witterungs- und standortabhängig. Die Kosten für eine Kilowattstunde Erdgas und Strom setzen sich aus verschiedenen Preisbestandteilen zusammen, die sich auch innerhalb eines Jahres ändern können. Strom und Erdgas werden über monatliche Abschläge bezahlt, die auf Grundlage des Verbrauches im Vorjahr ermittelt wurden. Mit der Jahresrechnung erfolgt dann eine Nachzahlung oder Erstattung, was häufig bei der Planung nicht berücksichtigt wurde. Bei Heizträgern, die über eine Bevorratung bereitgestellt werden, z.B. Heizöl, Pellets, Hackschnitzel, können die Planansätze nicht anhand des Jahresverbrauches ermittelt werden, sondern die Auffüllung erfolgt entsprechend des Bedarfes.

Bei den Geschäftsausgaben (Gr. 65) wurden zum Jahresende 41,6 T€ nicht ausgegeben:

- Bürobedarf: - 18,5 T€
- Ausgaben für Literatur, Zeitungen und Zeitschriften: - 14,3 T€
- Post- und Fernmeldegebühren: - 22,4 T€
- Ausgaben für Porto: - 12,5 T€

In der aufgabenbezogenen Leistungsbeteiligung Jobcenter entstanden bei den Leistungen für Unterkunft und Heizung wegen der gestiegenen Mietkosten Mehrausgaben in Höhe von 280,1 T€ und bei den einmaligen Leistungen an Arbeitsuchende Minderausgaben in Höhe von 124,0 T€. Somit ergeben sich in der Gruppierung 69 Mehrausgaben von insgesamt 156,1 T€.

Zuweisungen und Zuschüsse

Bei den geplanten Ausgaben für Zuweisungen und Zuschüsse (HGr. 7) entstanden am Jahresende Mehrausgaben in Höhe von 222.960,77 €.

In den Zuweisungen für laufende Zwecke werden unter der Gruppierung 712 die Zuweisungen an Gemeinden aus der Hochwasser-Soforthilfe des Landes Thüringen abgerechnet. Da diese Leistungen ohne Planansatz ausgereicht wurden, entstanden am Jahresende Mehrausgaben (01.1400.71201 +249,5 T€).

Dagegen waren bei der Abführung von Personalkosten (aus der Hortbetreuung) an das Land Minderausgaben in Höhe von 67,8 T€ und aus der Abführung von Betriebskosten Hort Grundschule Königsee an die Stadt Königsee Minderausgaben von 14,1 T€ sowie Minderausgaben bei den Personal- und Sachkostenzuschüssen im Bereich der Jugendarbeit (UA 4510 -57,3 T€) zu verzeichnen.

	Haushaltsansatz 2013 in €	Rechnungs- ergebnis 2013 in €	mehr (+) weniger (-) in €
Gr. 71 Zuweisungen f. laufende Zwecke	12.532.692	12.624.581	+ 91.889
Gr. 73 und 74 Leistungen der Sozialhilfe	23.589.087	23.482.526	- 106.561
Gr. 76 und 77 Leistungen der Jugendhilfe	4.846.500	4.983.183	+ 136.683
Gr. 78 Sonstige soziale Leistungen (Grundsicherg., UVG-Leistg., BuT-Leistg., Blindengeld/Blindenhilfe)	6.291.000	6.082.623	- 208.377
Gr. 79 Leistungen Asylbewerber	1.115.000	1.424.327	+ 309.327

Wesentliche Mehr- und Minderausgaben können den nachfolgenden Tabellen entnommen werden:

Sozialamt - Mehrausgaben

		Bezeichnung	HH-Ansatz in €	RE in €	Mehraus- gabe Ansatz/RE in €	Begründung Mehrausgabe
4101	7301	Hilfe zum Lebensunterhalt a.E.	400.000	494.828	94.828	Planansatz 2013 im Vergleich zum RE 2012 zu gering angesetzt, zzgl. Fallzahlsteigerung, erhöhte Mieten- und Nebenkostenabrechnungen
4101	7401	Hilfe zum Lebensunterhalt i.E.	600.000	659.564	59.564	Durch geringere Rentenansprüche der Heimbewohner (EGH, Neufälle) erhöht sich deren Anspruch auf Hilfe zum Lebensunterhalt.
4116	7421	Hilfe zur Pflege i.E.	1.000.000	1.213.810	213.810	Anstieg der Anspruchsberechtigten auf Leistungen zur Pflege. Erhöhung der Vergütungssätze in den Pflegeeinrichtungen.
4123	7363	Hilfe zur angemessenen Schulbildung a.E.	200.000	277.345	77.345	Durch Wegfall der Integrationshelfer im Rahmen des Freiwilligen Sozialen Jahres erfolgt die Unterstützungsleistung über Leistungserbringer (Basis: Fachleistungsstunden), welches zu erhöhten Kosten pro Fall führt.
4128	7366	Sonstige Eingliederungshilfe- Persönliches Budget	222.000	235.947	13.947	Erhöhte Anzahl der Anspruchsberechtigten und erhöhter Leistungsumfang pro Fall.
4128	7367	Sonst. Eingliederungshilfe für Menschen m. Behinderungen/ Einzelmaßnahmen a.E.	5.000	24.082	19.082	Teure Einzelmaßnahmen, 1 Einzelfall mit hohem Kostenumfang (tägliche Einzelbetreuung).
4130	7314	Hilfen zur Gesundheit amb./stat. für Personen a. E.	130.000	143.721	13.721	Hilfe zur Gesundheit wird für Personen erbracht, die keinen Anspruch auf Leistungen der Krankenkasse haben (bei Krankheit und Inanspruchnahme des medizinischen Versorgungssystems). Leistungsumfang nicht planbar.

		Bezeichnung	HH-Ansatz in €	RE in €	Mehraus- gabe Ansatz/RE in €	Begründung Mehrausgabe
4141	7424	Hilfe z. Überwindung bes. soz. Schwierigkeiten i.E.	40.000	53.471	13.471	Leistungsgewährung bei Resozialisierungsmaßnahmen nach Haft. Erhöhte Ausgaben durch längere Aufenthaltsdauer in Maßnahmen der Resozialisierung.
4150	7810	Leistungen der Grundsicherung außerhalb von Einrichtungen	2.150.000	2.244.440	94.440	Anstieg der Leistungsberechtigten auf Leistungen der Grundsicherung. Erhöhte Miet- und Mietnebenkosten.
4150	7820	Grundsichg. in Einrichtungen	900.000	978.713	78.713	Durch geringere Rentenansprüche der Heimbewohner (EGH, Neufälle) erhöht sich deren Anspruch auf Grundsicherungsleistungen in Einrichtungen.

Sozialamt - Minderausgaben

		Bezeichnung	HH-Ansatz in €	RE in €	Minderaus- gabe Ansatz/RE in €	Begründung Minderausgabe
4125	7465	Werkst. f. behind. Menschen, dezentrale Arbeitsplätze	5.982.602	5.776.049	-206.553	2013 Erhöhung des Ansatzes, Prognose für 2013 Fallzahlerhöhung ist nicht eingetreten.
4125	7467	SV-Beiträge (Werkstattbesucher)	793.495	770.531	-22.964	2013 Erhöhung des Ansatzes, Prognose für 2013 Fallzahlerhöhung ist nicht eingetreten.

		Bezeichnung	HH-Ansatz in €	RE in €	Minderausgabe Ansatz/RE in €	Begründung Minderausgabe
4128	7362	Heilpädagog. Maßnahmen f. Kinder im nichtschulplf. Alter u. Nichtschulpflichtige (amb./mobil)	310.000	292.362	-17.638	Grundvoraussetzung für die Prüfung der Leistungsgewährung sind Gutachten. Bedingt durch lange Warte- und Bearbeitungszeiten auf Gutachten (Gesundheitsamt-Nichtbesetzung einer Arztstelle, Wartezeiten Sozialpäd. Zentren) wurden weniger Anträge in 2013 bewilligt.
4128	7462	Heilpädagog. Maßnahmen f. Kinder im nichtschulplf. Alter u. Nichtschulpflichtige (teilstat.)	2.545.000	2.356.850	-188.150	
4129	7467	Sonst. Einglied.hilfe für Menschen m. Behinderungen i.E. (vollstationär)	8.205.000	8.166.008	-38.992	z.B. 1 Fall bei einem Tagessatz von 95 €/Jahr = 34.675 € z.B. 1 Fall bei einem Tagessatz von 184 €/Jahr = 67.160 €
4131	7414	Hilfen zur Gesundheit i. E.	130.000	65.118	-64.882	Hilfe zur Gesundheit wird für Personen erbracht, die keinen Anspruch auf Leistungen der Krankkassen haben (bei Krankheit und Inanspruchnahme des medizinischen Versorgungssystems). Leistungsumfang nicht planbar.
4148	7304	Bestattungskosten außerhalb von Einrichtungen	40.000	20.698	-19.302	Anträge wurden im IV. Quartal in der Bearbeitung zurück gestellt.
4820	6930	Leistungsbeteil. bei einmal. Leistg. an Arbeitssuchende	400.000	275.968	-124.032	Wenige Anträge auf einmalige Leistungen (u.a. Umzugskosten, Wohnbeschaffungsmaßnahmen, Mietschulden, Erstausrüstung bei Schwangerschaft und Geburt)
4820	7820	Leistungen a. d. Bildungspaket nach SGB II	250.000	228.579	-21.421	Planansatz %-Vorgabe, Ansatz konnte nicht durch Antragslage und Gewährungsumfang untersetzt werden.

		Bezeichnung	HH-Ansatz in €	RE in €	Minderausgabe Ansatz/RE in €	Begründung Minderausgabe
4951	7882	Blindenhilfe	200.000	151.953	-48.047	Weniger Anspruchsberechtigte
4951	7883	Blindengeld	600.000	527.307	-72.693	Weniger Anspruchsberechtigte

Jugendamt - Mehrausgaben

		Bezeichnung	HH-Ansatz in €	RE in €	Mehrausgabe Ansatz/RE in €	Begründung Mehrausgabe
4534	7700	Entgelte betreutes Wohnen Mutter/Vater und Kind	180.000	233.248	53.248	Mehr Unterbringungen in Wohnformen Mütter-Kinder.
4541	7620	Übernahme von Elternanteilen Kindertagesstättengebühren	1.110.000	1.192.973	82.973	Ausgabensteigerung bedingt durch Erhöhung der Elternbeiträge in den Städten und Gemeinden.
4554	7611	Hilfen nach §31 SGB VIII SPFH.	258.000	329.993	71.993	Erhöhung der Entgelte der Fachleistungsstunden durch Tarifierung bei den Leistungserbringern; erhöhte Fahrtkosten. Ein kostenintensiver Fall in 2013 mit täglicher Betreuung.

		Bezeichnung	HH-Ansatz in €	RE in €	Mehrausgabe Ansatz/RE in €	Begründung Mehrausgabe
4557	7700	Entgelte und Nebenkosten § 34 SGB VIII	1.560.000	1.585.231	25.231	Erhöhung der Entgelte durch Tarifierpassung bei den Leistungserbringern. Durch pädagogisch intensive Fälle Erziehungsaufwand sehr hoch, damit verbunden Inanspruchnahme von kostenintensiven Einrichtungen mit hohem Betreuungssetting.
4558	7720	Entgelte u. Nebenkosten für stationäre ISPE	135.000	147.581	12.581	Bei durchschnittlich 150 € Tagessatz entspricht die Abweichung zum HH-Ansatz Kosten für einen Heimaufenthalt von 3 Monaten.

Jugendamt - Minderausgaben

		Bezeichnung	HH-Ansatz	RE	Minder-ausgabe Ansatz/RE in €	Begründung Minderausgabe
4510	7188	Personalkosten mobile Jugendarbeit ländlicher Raum	241.100	214.280	-26.820	Plan = 7,0 VbE; Ist = 6,34 VbE durch Personalwechsel
4521	7182	Berufliche Integration	36.600	21.874	-14.726	Rechnungslegung Jobcenter nicht in geplanter Höhe
4521	7188	Jugendsozialarb. ehemaliges Kasernengelände (Beulwitz) - Personalkosten	35.850	23.900	-11.950	Schulbezogene JSA an Berufsschulen wurde ab 09/2013 über Landesprojekt gefördert

		Bezeichnung	HH-Ansatz	RE	Minder- ausgabe Ansatz/RE in €	Begründung Minderausgabe
4556	7600	Pflegesätze und Nebenkosten nach §33 SGB VIII	704.000	680.277	-23.723	Prognose für 2013 beinhaltete Kostenerstattungsfälle, die in dem geplanten Umfang nicht eingetreten sind.
4560	7670	Entgelte für ambulante Eingliederungshilfe	127.000	87.390	-39.610	Massive Stundenreduzierung langjähriger amb. EGH und Einstellungen von Schulbegleitungen.
4560	7720	Entgelte und Nebenkosten für stationäre Eingliederungshilfe	190.000	177.038	-12.962	Geringe Abweichung im Vergleich zu den täglichen Entgelten. Eine Planung, bedingt durch die Lebenslagen in den Familien, ist passgenau nicht möglich. Abweichungen liegen im Normbereich.
4561	7700	Entgelte u. Nebenkosten für Heimerziehung nach § 34 i.V.m. § 41 SGB VIII	72.000	55.835	-16.165	Geringe Abweichung im Vergleich zu den täglichen Entgelten. Eine Planung, bedingt durch die Lebenslagen in den Familien, ist passgenau nicht möglich. Abweichungen liegen im Normbereich.
4565	7600	Verwahrung/Rückführung aufgegriffener Kinder und Jugendlicher nach § 42 SGB VIII a.Einr.	52.000	34.820	-17.180	Geringe Abweichung im Vergleich zu den täglichen Entgelten. Eine Planung, bedingt durch die Lebenslagen in den Familien, ist passgenau nicht möglich. Abweichungen liegen im Normbereich.

Sonstige Finanzausgaben

Zu dieser Ausgabengruppe zählen hauptsächlich die Zinsausgaben für Kapitalmarktdarlehen und die Zuführung zum Vermögenshaushalt.

Von den geplanten Zinsausgaben in Höhe von 1.254.500 € wurden 204.279 € nicht in Anspruch genommen.

Mit dem Haushaltsplan 2013 wurde der Gesamtbetrag der Kreditaufnahmen für Investitionen und Investitionsfördermaßnahmen auf 3.442.695,00 € festgesetzt. Eine Kreditaufnahme wurde jedoch nicht notwendig, was am Jahresende zu Einsparungen bei den Zinsausgaben geführt hat.

Mit dem Jahresabschluss 2013 wurden dem Vermögenshaushalt 6.497.680,79 € zugeführt. Damit lag die tatsächliche Zuführung um 3.464.180,79 € über dem Planansatz; das sind 2,95 % des Volumens des Verwaltungshaushaltes.

Mehreinnahmen in Höhe von 447.899,80 € kommen aus der Nachzahlung von besonderen Ergänzungszuweisungen für das Jahr 2012 für die örtlichen Träger der Sozialhilfe im Bereich SGB II, nicht geplanten Einnahmen aus der Spitzabrechnung Kommunalisierung sozialer Bereich in Höhe von 101.226,32 € für die Zweckausgaben aus 2012 und 45.536,39 € aus der Spitzabrechnung aus 2010, Mehreinnahmen Gebühren und ähnlichen Entgelten (Gruppierung 10 und 11 +130.207,99 €), Mehreinnahmen aus Erstattungen (Gruppierung 16 +130.315,54 €) und Mehreinnahmen aus Bußgeldern, Mahngebühren und Säumniszuschlägen (Gruppierung 26 +97.936,56 €)

Zu den Mehreinnahmen werden Minderausgaben in den Personalkosten (Gr. 4 -587.198,95 €), im sächlichen Verwaltungs- und Betriebsaufwand (Gr.5+6 -499.822,23 €) und bei den Zinsausgaben (Gr. 80 -204.279,21 €) hinzugerechnet, so dass zum Ausgleich im Vermögenshaushalt und zur Finanzierung der übertragenen Haushaltsausgabereste dem Vermögenshaushalt insgesamt 6.497.680,79 € zugeführt werden konnten.

Aufteilung der Gesamtausgaben

	Haushaltsansatz 2013 in €	Rechnungs- ergebnis 2013 in €	mehr (+) weniger (-) in €
Personalausgaben (HGr. 4)	30.240.558	29.653.359	- 587.199
Sächl. Verw.- u. Betriebs- aufwand (HGr. 5 + 6) davon:	32.167.479	31.667.657	- 499.822
- Unterhaltung Grund- stücke u. baul. Anlagen (Gr.50,51)	1.634.550	1.448.225	- 186.325
- Bewirtschaftungskosten (Gr.54)	3.403.495	3.146.114	- 257.381
- Geschäftsausgaben (Gr. 65)	1.519.212	1.477.564	- 41.648
- Erstattungen (Gr. 67)	1.568.222	1.478.728	- 89.494
- Aufgabenbezogene Leistungsbeteiligung (Gr.69)	16.863.000	17.019.103	+ 156.103
Zuweisungen und Zuschüsse (HGr. 7) davon:	48.374.279	48.597.240	+ 222.961
- Leistungen d. Sozialhilfe (Gr. 73 + 74)	23.589.087	23.482.526	- 106.561
- Leistung. d. Jugendhilfe (Gr. 76 + 77)	4.846.500	4.983.183	+ 136.683
- sonstige soziale Leistungen (Gr. 78)	6.291.000	6.082.623	- 208.377
- Leistungen nach dem Asylbewerb.leistg.gesetz (Gr.79)	1.115.000	1.424.327	+ 309.327
Sonstige Finanzausgaben (HGr. 8)	4.288.000	7.559.363	+ 3.271.363
Gesamtausgaben	115.070.316	117.477.619	+ 2.407.303

5.1.3 Abweichungen bei den Einnahmen des Verwaltungshaushaltes

Der folgenden Übersicht sind die Abweichungen zwischen dem Haushaltsplan und dem Rechnungsergebnis, unterteilt nach Einzelplänen, zu entnehmen:

EPL Bezeichnung	Haushaltsansatz 2013 in €	Rechnungs- ergebnis 2013 in €	mehr (+) weniger (-) in €
0 Allgemeine Verwaltung	1.013.530	1.065.872	+ 52.342
1 Öffentliche Sicherheit u. Ordnung	2.362.720	2.795.402	+ 432.682
2 Schulen	7.667.555	7.563.267	- 104.288
3 Wissenschaft, Forschung u. Kulturpflege, Natur- schutz	1.924.548	1.952.818	+ 28.270
4 Soziale Sicherung	17.454.465	18.720.627	+ 1.266.162
5 Gesundheit, Sport, Erholung	263.515	273.878	+ 10.363
6 Bau- u. Wohnungs- wesen, Verkehr	517.600	594.605	+ 77.005
7 Öffentl. Einrichtungen, Wirtschaftsförderung	116.864	93.795	- 23.069
8 Wirtschaftliche Unternehmen	346.445	352.781	+ 6.336
9 Allg. Finanzwirtschaft	83.403.074	84.064.574	+ 661.500
Summe Haushalt	115.070.316	117.477.619	+ 2.407.303

Die vorstehende Übersicht zeigt, dass das Rechenergebnis 2013 mit 2.407.303 € über dem Planansatz liegt. In der Haushaltsrechnung werden für den Verwaltungshaushalt insgesamt Mehreinnahmen in Höhe von 2.534.660 € und Mindereinnahmen in Höhe von 127.357 € ausgewiesen, die sich per Saldo mit +2.407.303 € auf die Einnahmepositionen des gesamten Verwaltungshaushaltes verteilen.

	Mehreinnahmen	Mindereinnahmen
Einzelplan 0		
01.0100.1001 Erhebung v. Verwaltungsgebühren RPA		34,8 T€
01.0220.1640 Personalkostenerstattung Jobcenter	43,0 T€	
01.0330.1502 Pauschal veranschlagte Rückzahlungen im HH-Plan 2013 – Ergebnis in verschiedenen Haushaltsstellen		100,0 T€
01.0330.2610 Mahngebühren, Säumniszuschläge (auch für rückständige Kreis- u. Schulumlage)	155,7 T€	
01.0330.2611 Abrechnung Vollstreckung	16,7 T€	
01.0520.1610 Erstattung v. Land für Bundestagswahlen- Abrechnung noch nicht abgeschlossen		83,7 T€
01.0630.17401 Erstattung von der BA für Altersteilzeit	52,9 T€	
Einzelplan 1		
01.1120.1000 Verwaltungsgebühren KFZ	112,2 T€	
01.1201.1000 Verwaltungsgebühren Umweltamt - immissionsschutzrechtl. Genehmigung Rinder- stallanlage Teichröda – 25 T€ - immissionsschutzrechtl. Genehmigung Betrieb von Windkraftanlagen – 25 T€ - immissionsschutzrechtl. Genehmigung Milchviehanlage Königsee – 10 T€	23,7 T€	
01.1400.1710 Landeszuweisungen Hochwasser-Soforthilfe Plus 139,1 T€, die im VMH eingenommen wurden (für Straßenbaumaßn.) = 450 T€ Hochwasserhilfe 2013 plus Nachzahlung von 113,2 T€ im Jahr 2014	310,9 T€	
01.1601.1101 Rettungsdienst – Erstattungen aus dem Vertrag mit Krankenkassen	40,0 T€	
01.1601.1720 Zuschuss vom Saale-Orla Kreis für Rettungsleitstelle		45,9 T€
Einzelplan 2		
Gr. 1710 – Schullastenausgleich	21,5 T€	

	Mehreinnahmen	Mindereinnahmen
01.2110.1610 Erstattungen für Modellprojekt Thüringer Grund- schulen Mindereinnahmen wegen Minderausgaben bei den Personalkosten u. Honoraren für das Modellprojekt		112,6 T€
01.2900.1710 Zuweisungen zum Schülertransport	54,0 T€	
01.2000.1500 Zahlungen für Schadensfälle durch Versicherungen (auch weniger Ausgaben bei 01.2000.5001)		92,5 T€
Einzelplan 3		
01.3201.1100 Eintrittsgelder Thüringer Landesmuseum		34,0 T€
01.3201.1700 Zuweisungen vom Bund zur Restaurierung der Waffensammlung	12,0 T€	
01.3201.1710 Landeszuweisungen für Museum Heidecksburg	32,2 T€	
01.3500.1100 Kursgebühren Volkshochschule		13,7
01.3500.1710 Zuweisungen nach ThürEBG	28,8 T€	
Einzelplan 4		
01.4000.1502 Globale Sollbereinigung im Rahmen Jahresabschluss 2013	1.096,2 T€	
01.4000.1610 Personalkostenerstattung für GU Beulwitz	39,8 T€	
01.4050.1640 Personalkostenerstattung Jobcenter Erstattung von PK für 3 Mitarbeiter der Stadtverwal- tung Rudolstadt, die an die Stadt weitergegeben werden	107,2 T€	
01.4101.2430 Unterhaltszahlungen HLU	40,5 T€	
UA 4128 – Leistungen zur Teilhabe am Leben	51,1 T€	
UA 4129 – Eingliederungshilfe		30,0 T€
UA 4150 – Grundsicherung		282,5 T€
UA 42119003 – Asyl Mehreinnahmen stehen im Zusammenhang mit Mehrausgaben im UA Asyl	241,1 T€	

	Mehreinnahmen	Mindereinnahmen
01.4521.17101 Landeszuschüsse für schulbezogene Jugend- sozialarbeit Einnahmen ohne Planansatz	105,0 T€	
01.4556.2470 Kostenerstattung für Pflegekinder	21,0 T€	
UA 4810 UVG-Leistungen Mindereinnahmen bei den Erstattungen durch das Land wegen Minderausgaben für UVG-Leistungen und Mindereinnahmen in den Zahlungen Unter- haltsverpflichteter		121,5 T€
01.4820.1910 Leistungsbeteiligung d. Bundes für Unterkunft und Heizung		43,8 T€
Einzelplan 5		
UA 5410 Beratungsstelle	11,8 T€	
Einzelplan 6		
01.6130.1000 Bauaufsichtsgebühren Mehreinnahmen stehen im Zusammenhang mit Mehrausgaben bei den Prüfgebühren für bau- technische und statische Prüfungen	129,4 T€	
Einzelplan 7		
01.7700.1640/1641 Personal-u. Sachkostenerstattung vom Jobcenter für den Fuhrpark		24,4 T€
Einzelplan 9		
01.9000.0410 und 01.9000.0610 Nachzahlung besondere Ergänzungszuweisungen sozialer Bereich: 447,9 T€ Spitzabrechnung Kostenerstattung Zweckausgaben aus 2012 Versorgungsverwaltung: 101,2 T€; Spitzabrechnung Kostenerstattung Versorgungsver- waltung aus 2010: 45,5 T€; 11,5 T€ Verrechnungseinnahmen Beitrag des Land- kreises zum Katastrophenschutzfonds	606,1 T€	
01.9000.0711 und 01.9000.0712 Finanzausgleichsumlage für die Verluste aus Kreis- und Schulumlage	58,8 T€	

5.1.4 Abweichungen bei den Ausgaben des Verwaltungshaushaltes

Der folgenden Übersicht sind die Abweichungen zwischen dem Haushaltsplan und dem Rechnungsergebnis, unterteilt nach Einzelplänen, zu entnehmen:

EPL Bezeichnung	Haushaltsansatz 2013 in €	Rechnungs- ergebnis 2013 in €	mehr (+) weniger (-) in €
0 Allgemeine Verwaltung	10.543.070	9.748.123	- 794.947
1 Öffentliche Sicherheit u. Ordnung	5.390.786	5.510.572	+ 119.786
2 Schulen	12.511.665	11.975.992	- 535.673
3 Wissenschaft, Forschung u. Kulturpflege, Natur- schutz	6.207.433	6.088.725	- 118.708
4 Soziale Sicherung	61.814.498	62.168.982	+ 354.484
5 Gesundheit, Sport, Erholung	4.366.096	4.305.535	- 60.561
6 Bau- u. Wohnungs- wesen, Verkehr	2.835.234	3.008.161	+ 172.927
7 Öffentl. Einrichtungen, Wirtschaftsförderung	6.721.170	6.738.671	+ 17.501
8 Wirtschaftliche Unternehmen	392.364	373.494	- 18.870
9 Allg. Finanzwirtschaft	4.288.000	7.559.364	+ 3.271.364
Summe Haushalt	115.070.316	117.477.619	+ 2.407.303

In der Haushaltsrechnung werden für den Verwaltungshaushalt insgesamt Minderausgaben von 1.528.759 € und Mehrausgaben von 3.936.062 € ausgewiesen, die sich im Saldo mit +2.407.303 € auf die einzelnen Ausgabepositionen des Verwaltungshaushaltes verteilen.

	Minderausgaben	Mehrausgaben
Einzelplan 0		
Personalkosten	548,8 T€	
01.0220.5620 Aus- und Fortbildung	17,5 T€	
01.03501, 03502, 03503,03507 – Gr. 5420 Heizungskosten	37,7 T€	
01.0520.5700 Ausgaben Bundestagswahlen vollständige Abrechnung liegt noch nicht vor	83,7 T€	
01.0630, Gr. 6511-6580 Geschäftsausgaben	52,2 T€	
Einzelplan 1		
Personalkosten	109,2 T€	
01.1400.71201 Zuweisungen an Städte und Gemeinden aus dem Hochwasser-Soforthilfeprogramm		249,5 T€
Einzelplan 2		
Personalkosten	73,6 T€	
Gruppierung 50 Werterhaltung Schulen insgesamt	251,4 T€	
Gruppierung 54 Bewirtschaftungskosten Schulen insgesamt	189,0 T€	
Einzelplan 3		
Personalkosten	73,7 T€	
01.3600.5100 Pflege- und Entwicklungsmaßnahmen in Naturschutzgebieten	15,8 T€	
Einzelplan 4		
<i>Detaillierte Mehrausgaben/Minderausgaben im Einzelplan 4 siehe auch Kapitel 5.1.2</i>		
Personalkosten		220,0 T€
UA 41 – Sozialhilfe Leistungen der Sozialhilfe insgesamt		67,4 T€
UA 42 – Asyl Grund- und Sachleistungen in Durchführung des Asylbewerberleistungsgesetzes (gedeckt durch Mehreinnahmen bei den Erstat- tungsleistungen vom Land und Minderausgaben innerhalb des Deckungsringes)		309,4 T€
UA 45 – Jugendhilfe Leistungen der Jugendhilfe nach SGB VIII		98,9 T€

	Minderausgaben	Mehrausgaben
UA 46 – Einrichtungen der Jugendhilfe (Tageseinrichtungen f. Kinder, Erziehungsberatungsstellen)	106,1 T€	
UA 47-49 – sonstige soziale Bereiche (Förderung d. Wohlfahrtspflege, UVG, Leistungen Jobcenter, BuT, Blindengeld)	226,5 T€	
Einzelplan 5		
Personalkosten	35,4 T€	
Gruppierung 71 – Zuschüsse für laufende Zwecke	20,6 T€	
Einzelplan 6		
01.6130.6550 Prüfgebühren für bautechnische und statische Prüfungen (Mehreinnahmen bei 01.6130.1000)		87,1 T€
01.65001.5100 Unterhaltung und Instandsetzung Kreisstraßen (einschl. Winterdienst) Genehmigung einer überplanmäßige Ausgabe lt. Kreistagsbeschluss und Bereitstellung zweckgebundener Einnahmen		131,9 T€
Einzelplan 7		
01.7700.5510 Pflege und Instandsetzung KFZ		17,3 T€
Einzelplan 8		
UA 81 – Betrieb gewerblicher Art	31,5 T€	
Einzelplan 9		
01.9100.8600 Zuführung zum Vermögenshaushalt		3.464,2 T€
01.9100.8050-8070 Zinsausgaben	204,3 T€	

5.2 Rechnungsergebnis des Verwaltungshaushaltes

Vor dem endgültigen Abschluss der Haushaltsrechnung wurde für den Verwaltungshaushalt ein bereinigter Sollüberschuss in Höhe von 6.497.680,79 € ausgewiesen. Dieser Betrag wurde gemäß § 22 ThürGemHV dem Vermögenshaushalt zugeführt.

Danach wurde für den Verwaltungshaushalt in der Haushaltsrechnung folgendes Jahresergebnis ermittelt:

Planablaufvergleich

	Haushaltsansatz 2013 in €	Rechnungsergebnis 2013 in €	mehr (+) weniger (-) in €
Einnahmen	115.070.316	117.477.619	+ 2.407.303
Ausgaben	115.070.316	117.477.619	+ 2.407.303

Rechnungsergebnis

	Verbesserungen in €	Verschlechterungen in €	Gesamtergebnis in €
Einnahmen	2.534.660	127.357	+ 2.407.303
Ausgaben	1.528.759	3.936.062	- 2.407.303
gesamt	4.063.419	4.063.419	0

Zuführung vom Verwaltungshaushalt an den Vermögenshaushalt

Die im Verwaltungshaushalt nicht benötigten Einnahmen sind nach § 22 (1) Thüringer Gemeindehaushaltsverordnung dem Vermögenshaushalt zuzuführen. Die Zuführung muss so hoch sein, dass damit die ordentliche Tilgung von Krediten gedeckt werden kann.

Die Zuführung soll ferner die Ansammlung von Rücklagen ermöglichen und insgesamt mindestens so hoch sein, wie die aus speziellen Entgelten gedeckten Abschreibungen.

Diese Pflichtzuführung (§ 22 Abs. 1 ThürGemHV) errechnet sich für das Haushaltsjahr 2013 wie folgt:

ordentliche Tilgung für die aufgenommenen Kredite	2.683.968,13 €
+ Abschreibungen	112.171,97 €
= Pflichtzuführung	2.796.140,10 €
Veranschlagte Zuführung	3.033.500,00 €
Tatsächliche Zuführung	6.497.680,79 €

Somit wurden dem Vermögenshaushalt 3.464.180,79 € mehr als ursprünglich veranschlagt waren zugeführt. Das entspricht 2,95 % der Ausgaben im Verwaltungshaushalt.

5.3 Vermögenshaushalt

5.3.1 Einnahmen des Vermögenshaushaltes

Im Haushaltsplan 2013 waren für den Vermögenshaushalt Einnahmen in Höhe von 13.296.645,00 € veranschlagt. In der Haushaltsrechnung werden für den Vermögenshaushalt bereinigte Gesamteinnahmen in Höhe von 12.472.469,15 € nachgewiesen.

Diese verteilen sich auf folgende Haupteinnahmegruppen:

- Investitionszuweisungen	4.089.901 €
- Zuführung vom VWH	6.497.681 €
- Einnahme aus Verkäufen	60.814 €
- Einnahme aus Krediten*	24.073 €
- Einnahme aus Umschuldung	1.800.000 €
- Entnahme aus der Rücklage	0

* übertragene Haushaltseinnahmereste aus 2013 nach 2014	3.127.808,31 €
Abgang alte Haushaltseinnahmereste aus 2012:	- 3.103.735,00 €
Differenz:	24.073,31 €

Darstellung der Entwicklung der Einnahmen des Vermögenshaushaltes

Haupteinnahmegruppe	Ergebnis 2011 in €	Ergebnis 2012 in €	Ergebnis 2013 in €
Investitionszuweisung	3.496.535	2.181.077	4.089.901
Zuführung vom VWH	4.450.728	5.067.006	6.497.681
Einnahme aus Verkäufen	1.877.558	13.865	60.814
Einnahme aus Krediten	186.758	471.385	24.073
Einnahme aus Umschuldung	0	3.725.331	1.800.000
Entnahme aus der Rücklage	0	0	0
Einnahmen gesamt	10.011.579	11.458.664	12.472.469

Investitionszuweisungen

Für Investitionen und Investitionsfördermaßnahmen gewährt das Land Zuweisungen nach Maßgabe des Landeshaushaltes.

Durch den Wegfall der allgemeinen Investitionspauschale ist der Landkreis gehalten, im Verwaltungshaushalt Überschüsse zu erwirtschaften, um über eine entsprechende Zuführung an den Vermögenshaushalt Investitionen finanzieren zu können.

Weiterhin gewährt wird jedoch die Schulinvestitionspauschale. Im Jahr 2013 wurden 584,8 T € ausgereicht. Mit weiteren 172,6 T€ wurde die Ausstattung der Schulen mit moderner Computertechnik und Software für Unterrichtszwecke gefördert.

Für folgende Maßnahmen hat das Land 2013 weitere investive Zuschüsse gewährt:

Gedenkstätte Laura Instandsetzung ehemalige Häftlingsküche	175,0 T€
Thür. Landesmuseum Heidecksburg Restaurierung und Sicherung von Kunstgut	12,5 T€
Zeughaus Schwarzburg	84,9 T€

Kreisvolkshochschule	1,7 T€
Landesprogramm Kinderschutz	3,5 T€
Straßenbaumaßnahmen	2.508,0 T€
aus dem Garantiefonds für investive Maßnahmen	351,3 T€
Investive Zuweisungen vom Bund: für Photovoltaikanlagen	4,4 T€
Investive Zuweisungen von Gemeinden:	
- von Stadt Leutenberg für Baumaßnahmen an der Grundschule	95,1 T€
- von Gemeinde Sitzendorf für Umnutzung und Sanierung der Regelschule Sitzendorf zu einem Bildungszentrum	96,0 T€

Einnahme aus Verkäufen

Die Einnahmen resultieren aus Rückforderungen im Rahmen der Abwicklung von Baumaßnahmen, aus der Eintragung von Dienstbarkeiten und aus Verkaufserlösen (Ratenzahlung für Kauf Objekt Grünspecht Bad Blankenburg).

Einnahme aus Krediten

Als Einnahme aus Krediten wurden 3.442.695,00 € für 2013 eingeplant. Zusätzlich standen noch 3.103.735,00 € Haushaltseinnahmereste aus Vorjahren zur Verfügung. Eine Kreditneuaufnahme wurde im Laufe des Jahres nicht notwendig.

Zur Finanzierung der übertragenen Haushaltsausgaberrreste werden 3.127.808,31 € benötigt, die nach 2014 vorgetragen wurden. Die Haushaltseinnahmereste aus Vorjahren in Höhe von 3.103.735,00 € wurden in Abgang gebracht, so dass das Rechenergebnis 2013 bei 24.073,31 € liegt.

Einnahme aus Umschuldung

Bei einem Kommunaldarlehen von ursprünglich 2.700.000,00 €, aufgenommen im Jahr 2003 lief zum 31.11.2013 die Festzinsperiode aus. Das Restkapital betrug noch 2.023.315,06 €. Der Zinssatz betrug 4,44 %. Mit der Genehmigung einer außerplanmäßigen Ausgabe, die der Kreistag mit Beschluss-Nr. 270-29/13 am 05.11.2013 beschlossen hat, wurde durch eine Sondertilgung in Höhe von 223.315,06 € das Restkapital reduziert. Der Umschuldungsbetrag belief sich somit auf 1.800.000,00 €.

Die Deckung für die außerplanmäßige Ausgabe erfolgte durch Minderausgaben bei der Haushaltsstelle 02.9110.9760 – ordentliche Kredittilgung bei Landesbanken. Da im Haushaltsjahr

2013 keine Kreditaufnahme notwendig wurde, entstanden bei den planmäßigen Ausgaben für Kredittilgung Minderausgaben.

Im Ergebnis der Ausschreibung erhielt die Thüringer Aufbaubank als günstigster Bieter den Zuschlag. Der neue Zinssatz beträgt 1,496 %, fest bis Ende der Laufzeit (30.11.2023).

5.3.2 Abweichungen bei den Einnahmen des Vermögenshaushaltes

Aus der folgenden Übersicht sind die Abweichungen zwischen dem Haushaltsplan und dem Rechnungsergebnis, unterteilt nach Einzelplänen, ersichtlich:

EPL Bezeichnung	Haushaltsansatz 2013 in €	Rechnungs- ergebnis 2013 in €	mehr (+) weniger (-) in €
0 Allgemeine Verwaltung	450.000	8.603	- 441.397
1 Öffentliche Sicherheit u. Ordnung	0	0	0
2 Schulen	880.000	1.000.766	- 120.766
3 Wissenschaft, Forschung u. Kulturpflege, Natur- schutz	225.000	274.070	+ 49.070
4 Soziale Sicherung	0	3.545	+ 3.545
5 Gesundheit, Sport, Erholung	0	0	0
6 Bau- u. Wohnungs- wesen, Verkehr	2.816.000	2.508.011	- 307.989
7 Öffentl. Einrichtungen, Wirtschaftsförderung	0	0	0
8 Wirtschaftliche Unternehmen	4.800	4.390	- 410
9 Allg. Finanzwirtschaft	8.920.845	8.673.084	- 247.761
Summe Haushalt	13.296.645	12.472.469	- 824.176

In der Haushaltsrechnung werden für den Vermögenshaushalt insgesamt Mehreinnahmen in Höhe von 173.381 € und Mindereinnahmen von zusammen 997.557 € ausgewiesen, die sich im Saldo mit -824.176 € auf die einzelnen Einnahmepositionen des Vermögenshaushaltes verteilen.

	Mehreinnahmen	Mindereinnahmen
Einzelplan 0		
02.03525.3400 Verkauf von Grundstücken (Pfortenstraße)		441,4 T€
Einzelplan 2		
02.2000.3610 Investitionspauschale		295,2 T€
02.2000.3611 Förderung der Ausstattung der Schulen mit naturwissenschaftlichen und fachpraktisch-technischen Laborausrüstungen sowie moderner Informations- u. Kommunikationstechnik	172,6 T€ (Einnahme ohne Planansatz)	
02.21101.3620 Zuweisungen Stadt Leutenberg für Baumaßnahmen Umbau Grundschule	95,1 T€ (Einnahme ohne Planansatz)	
02.21110.3470 Grundschule Gräfenthal – Einnahmen aus der Beseitigung von Baumängeln	50,0 T€ (Einnahme ohne Planansatz)	
02.21117.3620 Grundschule Sitzendorf – Kostenbeteiligung der Gemeinde am Bau Bildungszentrum	96,0 T€ (Einnahme ohne Planansatz)	
Einzelplan 3		
02.3201.3610 Landeszuweisungen für Museum Heidecksburg	12,5 T€	
02.3202.3610 Landeszuweisungen für Zeughaus Schwarzburg	34,9 T€	
Einzelplan 4		
02.4526.3610 Zuwendung vom Thür. Ministerium für Soziales, Familie und Gesundheit für das Landesprogramm Kinderschutz	3,5 T€	
Einzelplan 6		
02.6500.3610 für Hochwasserschäden an Kreisstraßen	139,2 T€	
02.6508.3610 Hochwasser-Soforthilfe für K 18 OD Kirchhasel	25,4 T€	

	Mehreinnahmen	Mindereinnahmen
02.6509.3610 Landeszuweisungen für K 183 - Bahnübergang Bad Blankenburg		13,4 T€
02.6509.3620 Zuweisung von Gemeinde Saalfelder Höhe für K 183 Unterwirbach - Bad Blankenburg	11,6 T€	
02.6515.3610 Landeszuweisungen für Ausbau der L 1048 vom Abzweig Lichstedt bis einschl. Knoten K 111 Abzweig Sundremda	214,5 T€	
02.6523.3610 K 185, Könitz - Kamsdorf Für die Baumaßnahme waren im HHPl. 2013 750 T€ veranschlagt. Vom Straßenbauamt Mittelthüringen liegt ein Zuwendungsbescheid in Höhe von 360,4 T€ vor.		389,6 T€
02.6524.3610 Schwarzatalradweg Mittelabruf 2013: 165 T€ 02.6524.3610 Plan 2014: 423,5 T€		465,0 T€
02.6557.3610 Hochwasser-Soforthilfe für K 156 - Limbach	68,8 T€	
02.6570.3610 Landeszuweisungen für K 137 OD Mellenbach	91,1 T€	
Einzelplan 8		
02.81006.3600 Zuweisung vom Bundesamt für Wirtschaft für Visualisierung Photovoltaikanlage		0,4 T€
Einzelplan 9		
02.9100.3000 Zuführung vom Verwaltungshaushalt	3.464,2 T€	
02.9100.3100 geplante Rücklagenentnahme ist nicht erfolgt		70,0 T€
02.9110.3760 keine Kreditaufnahme 2013		3.418,6 T€
02.9110.3769/3779 geplante Umschuldung: 2.023,3 T€ tatsächliche Umschuldung: 1.800,0 T€ Sondertilgung: 223,3 T€		223,3 T€

5.3.3 Ausgaben des Vermögenshaushaltes

Im Vermögenshaushalt 2013 waren Ausgaben in Höhe von 13.296.645 € eingeplant. In der Jahresrechnung werden für den Vermögenshaushalt Gesamtausgaben in Höhe von 12.472.469 € nachgewiesen. Die Gesamtausgaben verteilen sich auf folgende Hauptausgabegruppen:

Vermögenserwerb	1.155.024 €
Baumaßnahmen	6.744.944 €
davon: Hochbau	3.101.816 €
Tiefbau	3.643.128 €
Kredittilgung	2.683.968 €
Umschuldung	1.800.000 €
Investitionszuschüsse	88.533 €

Darstellung der Entwicklung der Ausgaben des Vermögenshaushaltes

Haupteinnahmegruppe	Ergebnis 2011 in €	Ergebnis 2012 in €	Ergebnis 2013 in €
Vermögenserwerb	1.453.043	1.294.720	1.155.024
Baumaßnahmen	5.919.813	3.923.700	6.744.944
Kredittilgung	2.220.235	2.396.710	2.683.968
Umschuldung	0	3.725.331	1.800.000
Investitionszuweisungen	418.488	118.203	88.533
Ausgaben gesamt	10.011.579	11.458.664	12.472.469

Aus der Aufteilung der Gesamtausgaben des Vermögenshaushaltes ist ersichtlich, dass der größte Teil der Ausgaben auf Baumaßnahmen entfällt. Damit wurden 2013 folgende Investitionen finanziert:

Einzelplan	Bezeichnung	Baumaßnahme (in T€)
2	Schulen	2.631,8
davon:	- Grundschulen	1.118,2
	- Regelschulen	736,5
	- Gymnasien	469,5
	- Berufsschulen	97,0
	- Förderschulen	210,6
3	Kultur	449,2
davon:	- Gedenkstätte Laura	218,5
	- Musikschule Rudolstadt	223,0
6	Tiefbau (Kreisstraßen)	3.654,2
davon:	- K 184, Gräfenthal-Reichmannsdorf (UA 6522)	1.380,0
	- K 185, Könitz-Kamsdorf (UA 6523)	541,4
	- K 137, OD Mellenbach (UA 6570)	467,1
	- Schwarzatalradweg (UA 6524)	322,3
8	Wirtschaftliche Unternehmen	6,9
davon:	- Photovoltaikanlage TH „Grüne Mitte“ Saalfeld	6,7

5.3.4 Abweichungen bei den Ausgaben des Vermögenshaushaltes

Aus der folgenden Übersicht sind die Abweichungen zwischen dem Haushaltsplan und dem Rechnungsergebnis, unterteilt nach Einzelplänen, ersichtlich:

EPL Bezeichnung	Haushaltsansatz 2013 in €	Rechnungs- ergebnis 2013 in €	mehr (+) weniger (-) in €
0 Allgemeine Verwaltung	348.000	311.899	- 36.101
1 Öffentliche Sicherheit u. Ordnung	210.000	208.188	- 1.812
2 Schulen	3.195.800	2.941.537	- 254.263
3 Wissenschaft, Forschung u. Kulturpflege, Natur- schutz	599.100	690.407	+ 91.307
4 Soziale Sicherung	14.625	11.785	- 2.840
5 Gesundheit, Sport, Erholung	51.500	28.772	- 22.728
6 Bau- u. Wohnungs- wesen, Verkehr	4.062.000	3.806.192	- 255.808
7 Öffentl. Einrichtungen, Wirtschaftsförderung	0	-3.321	- 3.321
8 Wirtschaftliche Unternehmen	12.300	- 6.958	- 19.258
9 Allg. Finanzwirtschaft	4.803.320	4.483.968	- 319.352
Summe Haushalt	13.296.645	12.472.469	- 824.176

In der Haushaltsrechnung werden für den Vermögenshaushalt insgesamt Minderausgaben in Höhe von 915.483 € und Mehrausgaben von 91.307 € ausgewiesen, die sich im Saldo mit -824.176 € auf die einzelnen Ausgabepositionen des Vermögenshaushaltes verteilen.

	Minderausgaben	Mehrausgaben
Einzelplan 0		
02.03503.9400 Abgang nicht benötigter Haushaltsreste	13,4 T€	
02.03525.9820 Abgang nicht benötigter Haushaltsreste	24,1 T€	
Einzelplan 2		
02.2000.9350 EFRE-Fördermittel in Verbindung mit Mehreinnahm.		168,5 T€
02.21117.9400 Grundschule Sitzendorf HHPl. 2013+HR VJ.: 1.637,3 T€ angeordnet 2013: 833,6 T€ Übertrag ins Folgejahr: 486,9 T€	316,8 T€	
02.23004.9400 Gymnasium Rudolstadt HHPl. 2013+HR VJ.: 862,0 T€ angeordnet 2013: 502,9 T€ Übertrag ins Folgejahr: 222,1 T€	137,0 T€	
Einzelplan 3		
02.3201.9351 Thüringer Landesmuseum – Bereitstellung von zweckgebundenen Einnahmen		12,1 T€
02.3202.9351 Kaisersaal Schwarzburg – Bereitstellung von zweckgebundenen Einnahmen		34,1 T€
02.3210.9400 Gedenkstätte Laura – höhere Kosten bei Baumaßnahme Besucherzentrum u. Umbau Häftlingsküche		23,5 T€
02.3330.9400 Musikschule Rudolstadt – unabwendbare Kostensteigerung bei Ausbau Konzertsaal		25,0 T€
Einzelplan 5		
02.5500.9820 Zuweisungen an Gemeinden zum Um-, Aus- und Neubau von Sportstätten HHPl. 2013+HR VJ.: 36,4 T€ angeordnet 2013: 8,2 T€ Übertrag ins Folgejahr: 9,4 T€	18,8 T€	
Einzelplan 6		
02.6500.9501 Winterschäden an Kreisstraßen	35,0 T€	

	Minderausgaben	Mehrausgaben
02.6500.9502 Hochwasserschäden an Kreisstraßen gedeckt durch Landeszuweisungen		138,6 T€
02.6508.9500 K 18 OD Kirchhasel Hochwassermaßnahme, gedeckt durch Einnahmen		25,4 T€
02.6515.9500 Ausbau der L 1048 vom Abzweig Lichstedt bis einschl. Knoten K 111 Abzweig Sundremda Bereitstellung von Fördermitteln		237,3 T€
02.6523.9500 K 185, Könitz - Kamsdorf Für die Baumaßnahme waren im HHPl. 2013 850 T€ veranschlagt; vom Straßenbauamt Mittelthüringen liegt ein Zuwendungsbescheid i. H. v. 360,4 T€ vor	358,6 T€	
02.6524.9500 Schwarzatalradweg Maßnahme wurde im HHPl. 2014 neu veranschlagt	498,6 T€	
02.6527.9500 K 146 OD Aue am Berg	44,4 T€	
02.6557.9500 Hochwassermaßnahme K 156 – Limbach gedeckt durch Einnahmen		63,9 T€
02.6570.9500 K 137 OD Mellenbach gedeckt durch Einnahmen		91,1 T€
02.6576.9500 Hangrutsch K 113 Uhlstädt-Partschefeld gedeckt durch Minderausgaben in HH-Stelle 02.6500.9501		35,0 T€
02.6580.9510 Vorplanung Brücke Linkenmühle KT-Beschluss, Deckung: 02.9110.9771, 02.9110.9760 und 02.23004.9400		70,0 T€
Einzelplan 8		
02.81015.9400 Photovoltaikanlage Gymnasium Königsee - nicht benötigte Haushaltsreste aus VJ	18,1 T€	
Einzelplan 9		
02.9110.9760 Kredittilgung Landesbanken	291,3 T€	
02.9110.9771 Kredittilgung Privatbanken	27,1 T€	

	Minderausgaben	Meherausgaben
02.9110.9779 Umschuldung	223,3 T€	
02.9110.9781 Sondertilgung KT-Beschluss Deckung: 02.9110.9760		223,3 T€

5.3.6 Verwendung der Ausgabemittel des Vermögenshaushaltes

Die Ausgaben für Investitionen und Investitionsfördermaßnahmen (Gr. 92 - 96, 98) betragen im Rechnungsjahr 7.988.501 €, die sich wie folgt aufteilen:

EPL Bezeichnung	Baumaßnahmen in €	Vermögens- erwerb in €	Investitions- zuschüsse in €
0 Allgemeine Verwaltung	20.008	315.976	- 24.085
1 Öffentliche Sicherheit u. Ordnung	0	208.188	0
2 Schulen	2.631.777	335.627	- 25.868
3 Wissenschaft, Forschung u. Kulturpflege, Natur- schutz	449.246	236.162	5.000
4 Soziale Sicherung	0	3.545	8.240
5 Gesundheit, Sport, Erholung	0	3.526	25.246
6 Bau- u. Wohnungs- wesen, Verkehr	3.654.192	52.000	100.000
7 Öffentl. Einrichtungen, Wirtschaftsförderung	- 3.321	0	0
8 Wirtschaftliche Unternehmen	- 6.958	0	0
Ausgaben gesamt	6.744.944	1.155.024	88.533

Der negative Betrag bei den Investitionszuschüssen im Einzelplan 0 ergibt sich daraus, dass die in Vorjahren geplanten Straßenausbaubeiträge nicht mehr benötigt werden und in dieser Höhe in Abgang gebracht wurden.

Auch im Einzelplan 2 wurden geplante Straßenausbaubeiträge und Beiträge ZWA mit dem Jahresabschluss 2013 in Abgang gebracht, weil sie in dieser Höhe nicht mehr benötigt werden.

Im Einzelplan 7 wird im Bereich der Baumaßnahmen ein negativer Betrag ausgewiesen. Das ergibt sich daraus, dass in der Haushaltsstelle 02.7201.9500 – Rekultivierung Deponie Bernsdorf ein Haushaltsausgaberest aus 2012 in Höhe von 9.890,74 € zur Verfügung stand. Darauf erfolgten Anordnungen in Höhe von 2.975,00 €. Da der Auftrag zur Grenzwiederherstellung Deponie Bernsdorf bis Jahresende nicht ganz abgearbeitet wurde, mussten 3.594,84 € nach 2014 vorgebracht werden und 3.320,89 € konnten in Abgang gebracht werden.

Im Einzelplan 8 wurden in der Haushaltsstelle 02.81015.9400 Haushaltsausgabereste aus 2012, die im Zusammenhang mit dem Bau der Photovoltaikanlage auf der neuen Zweifeldhalle am Gymnasium Rudolstadt stehen, nach 2013 vorgetragen. Mit dem Jahresabschluss 2013 wurden davon 18.070,00 € in Abgang gebracht, so dass im Ergebnis ein negativer Betrag in dieser Höhe entsteht. Dem werden Ausgaben der Abschnitte im Einzelplan 8 von zusammen 11.111,84 € gegengerechnet, so dass in der Summe im Rechenergebnis 2013 für den Einzelplan 8 ein negativer Betrag in Höhe von 6.958,16 € ausgewiesen wird.

6. Durchlaufende Haushaltspositionen

Entsprechend § 13 ThürGemHV sind durchlaufende Gelder Beträge, die für einen Dritten in der Kreiskasse lediglich vereinnahmt und verausgabt werden bzw. solche, die aus den verschiedensten Gründen im Haushalt nicht zugeordnet werden können. In der Regel sind dies Beträge, die von einer anderen Stelle bereits festgesetzt wurden und in der Kreiskasse lediglich kassenmäßig behandelt werden. Diese Gelder sind nicht im Haushaltsplan zu veranschlagen, sondern ihre Abwicklung erfolgt über das Sachbuch der Verwahrgelder.

Insgesamt wurden im Haushaltsjahr 2013 auf den Verwahrkonten 128.809.969,74 € vereinnahmt und 129.063.754,60 € verausgabt. Als Bestand verblieb somit eine Summe von -253.784,86 €, die sich im Wesentlichen wie folgt zusammensetzt:

- Rücklagen	388.822,19 €
- Sicherheitseinbehalt	350.325,51 €
- Vertreterbestellung	117.873,64 €
- Pachtzins „Weiße Flächen“	243.208,53 €
- Umweltschutz Sicherheitsleistungen	21.870,00 €
- Schulverwaltung, Abführung Personalkosten	49.963,67 €
- Museum Heidecksburg, Spenden	11.070,00 €
- Verwahrgelder Sozialamt	26.026,98 €
- SGB II-Leistungen Vorfinanzierung von SGB II Leistungen – die Verrechnung mit dem Jobcenter erfolgt erst im Januar	- 1.086.833,89 €
- Wertmarken Versorgungsamt	16.782,00 €
- Vergütung Rettungsdienst (Die Abrechnung mit den Krankenkassen erfolgt nachträglich - nach Leistungserbringung) Änderung des Verfahrens seit 01.01.2014: Abrechnung erfolgt über Haushalt	- 558.027,38 €

7. Vermögen und Schulden des Kreises

7.1 Vermögen

Der § 76 Abs. 1 der ThürGemHV schreibt vor, dass über Forderungen aus Geldanlagen und Darlehen sowie über Beteiligungen und Wertpapiere Nachweise zu führen sind. Aus der Vermögensübersicht muss der Stand des Vermögens zu Beginn und am Ende des Haushaltsjahres, gegliedert nach Arten, ersichtlich sein.

Zum Jahresende 2013 wird in der Vermögensübersicht ein Bestand in Höhe von 1.438.600,00 € ausgewiesen (siehe auch Anlage „Übersichten und Kennzahlen zur Jahresrechnung“).

Übersicht über die Beteiligungen des Landkreises

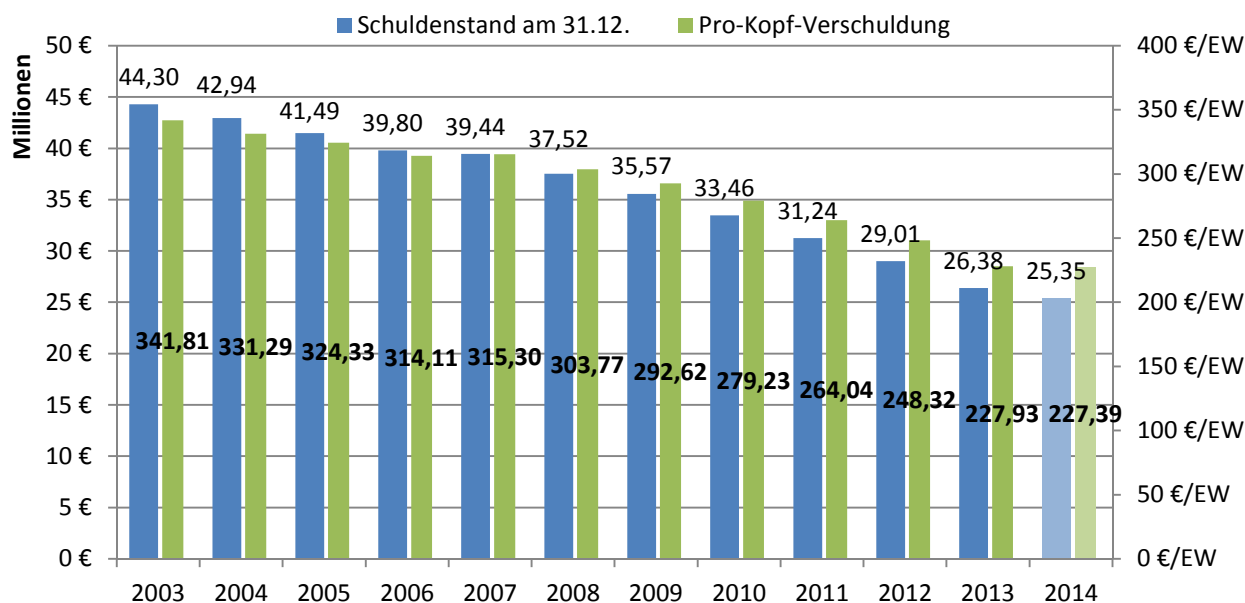
	Stammeinlage 2013
Thüringen-Kliniken „Georgius Agricola“ GmbH	1.050.000,00 €
Städtereinigung Rudolf Ernst & Co. GmbH	210.000,00 €
Innovations- und Gründerzentrum GmbH	140.000,00 €
Bildungszentrum Saalfeld GmbH	25.600,00 €
KomBus GmbH	13.000,00 €
	1.438.600,00 €

7.2 Schulden

Der kassenmäßige Schuldenstand zum 31. Dezember 2012 betrug 29.008.080,59 €. Eine Kreditneuaufnahme wurde im Laufe des Jahres 2013 nicht notwendig. Unter Berücksichtigung der kassenwirksamen Kredittilgung in Höhe von 2.631.232,54 € lag die tatsächliche Verschuldung des Landkreises per 31.12.2013 bei 26.376.848,05 €. Bei einer Einwohnerzahl von 115.722 (Stand 31.12.11) beträgt die Pro-Kopf-Verschuldung zum Jahresende 227,93 €.

Die Aufteilung des mit dem Jahresabschluss ausgewiesenen kassenwirksamen Schuldenstandes auf die verschiedenen Darlehensgeber kann der Anlage „Übersicht über die Schulden“ entnommen werden.

Nachfolgende Grafik verdeutlicht die Schuldenentwicklung, wie sie in den letzten zehn Jahren stattgefunden hat. Es lässt sich ableiten, dass ein kontinuierlicher Schuldenabbau stattfand, der auch im Jahr 2013 fortgesetzt werden konnte. Dies war aber nur möglich, da aufgrund des positiven Jahresabschlusses der geplante Kredit in Höhe von 3.442.695 € nicht in Anspruch genommen werden musste.



Von 2003 zu 2014 sank die Schuldenlast um 17,92 Mio.€. Das sind 40,45 %.

7.3 Bürgschaften

In den Jahren 1990/91 hat der damalige Landkreis Rudolstadt eine Kreditbürgschaft in Höhe von 130.000,00 DM für den Einbau einer Heizungsanlage in der Wäscherei Rudolstadt übernommen.

Der Landkreis übernahm diese zur Sicherung der von der Kreditanstalt für Wiederaufbau ausgereichten Darlehen, weil der ehemals kreisgeleitete Betrieb in Verantwortung des Landratsamtes stand und nicht selbst über Grund und Boden als Sicherheit für einen Kredit verfügte. Für die Übernahme dieser Bürgschaften liegt die Genehmigung von der Rechtsaufsichtsbehörde vor.

Zum Jahresende 2013 bestanden noch Tilgungsverpflichtungen der Wäscherei Rudolstadt (jetzt Rowa-Wäscheservice GmbH Rudolstadt) in Höhe von 18.815,51 €, für die der ehemalige Landkreis Rudolstadt eine Bürgschaft abgegeben hat. In den vergangenen Jahren gab es keinerlei Probleme mit dem Bürgschaftsnehmer, so dass davon ausgegangen werden kann, dass eine Inanspruchnahme des Landkreises als Bürge nicht erfolgen wird.

Da die Kreditlaufzeit 30 Jahre beträgt, wird im Jahr 2020 die Bürgschaft beendet.

8. Finanzausgleichsleistungen und Kreisumlage

8.1 Entwicklung des kommunalen Finanzausgleiches

Nach Art. 93 Abs. 1 S. 1 der Verfassung des Freistaates Thüringen ist das Land verpflichtet, den Kommunen eine insgesamt angemessene Finanzausstattung zu sichern. Im Rahmen des kommunalen Finanzausgleiches werden den Gemeinden und Landkreisen nach Maßgabe des Thüringer Finanzausgleichsgesetzes in Form von Zuweisungen und Zuschüssen Finanzierungsmittel in Ergänzung ihrer eigenen Einnahmekraft zur Erfüllung ihrer eigenen und übertragenen Aufgaben zur Verfügung gestellt. Daneben erhalten die Gemeinden und Landkreise zur Sicherstellung ihres angemessenen Finanzbedarfs außerhalb des ThürFAG weitere Zuweisungen und Zuschüsse vom Land.

Die Entwicklung der wichtigsten Einnahmen im Rahmen des kommunalen Finanzausgleiches verdeutlicht folgende Übersicht:

	Ergebnis 2011 in €	Ergebnis 2012 in €	Ergebnis 2013 in €
- Schlüsselzuweisung	14.469.620	11.538.832	37.869.078
- Finanzausgleichsumlage	0	0	945.186
- Mehrbelastungsausgleich (bis 2012: Auftragskostenpauschale)	7.712.243	7.785.802	7.984.818
- Garantiefonds	0	0	3.513.301
- Schullastenausgleich	2.555.403	2.501.829	2.541.444
- Schülerbeförderung	544.398	543.094	560.040
- Invest.pauschale Schulen	1.084.064	896.091	584.835
- Zuweisungen örtl. Sozialhilfe (§6 ThürAGSGB XII)	18.058.729	18.981.052	in Schlüsselzuweisung enthalten
- Ausgleichsleistungen für Hartz IV	9.390.894	9.551.908	in Schlüsselzuweisung enthalten

Im Jahr 2013 erfolgte eine Neuordnung des kommunalen Finanzausgleiches in Thüringen, weshalb eine Vergleichbarkeit der Einnahmen mit Vorjahren nicht mehr in vollem Maße gegeben ist.

Seit 2013 gehen die Leistungen für den sozialen Bereich über einen Soziallastenausgleich in die allgemeine Schlüsselzuweisung mit ein. Anstatt der Auftragskostenpauschale gibt es jetzt einen Mehrbelastungsausgleich für die Erledigung übertragener Aufgaben (Pauschale je Einwohner und Verwaltungstyp anstatt aufgabenbezogener Pauschalen). Durch Mittel aus dem Garantiefonds des Landes Thüringen zur Abmilderung von Härten infolge der Rückgangs der Finanzausgleichsleistungen sowie die Finanzausgleichsumlage, die speziell zur Kompensation der Verluste aus Kreis- und Schulumlage dienen, sollen finanzielle Verschlechterungen durch die Umstrukturierung des Finanzausgleiches gemildert werden.

Die Finanzausgleichsumlage wurde bereits mit den Neuerungen des ThürFAG für 2012 eingeführt, wurde aber jedoch erst 2013 (kassen-)wirksam. Die Finanzausgleichsumlage ist durch Gemeinden zu zahlen, deren Steuerkraftmesszahl die Bedarfsmesszahl übersteigt. Die Finanzausgleichsumlage wird den betroffenen Gemeinden bei den Umlagegrundlagen gutgeschrieben – für den Landkreis ergeben sich dadurch Defizite. Die Landkreise erhalten zur Kompensation der Verluste bei der Kreis- und Schulumlage einen Anteil von der Finanzausgleichsumlage in Höhe des jeweiligen Umlagesatzesszahlung vom Land. Die Finanzausgleichsumlage wird getrennt für Kreis- und Schulumlage in den Haushaltsstellen 01.9000.0711 bzw. 0712 eingenommen.

Die Finanzausgleichsmasse betrug 2013 in Thüringen insgesamt 1.839 Mio. €. Das entspricht einer Reduzierung um 123 Mio. € im Vergleich zum Vorjahr. Dies resultiert aus den positiven Steuerschätzungen, die für Kommunen in Thüringen insgesamt prognostiziert wurden. Im Landkreis Saalfeld-Rudolstadt lässt sich diese Tendenz nicht beobachten. Zur Abmilderung dieser Härte infolge des Rückgangs von Finanzausgleichsleistungen erhielt der Landkreis Leistungen aus dem Garantiefonds in Höhe von insgesamt 3.513.300,94 € (Anteil für laufende Zwecke (3.161.970,86 €) verbucht in 01.9000.0610, investiver Zuschuss (351.300,08 €) verbucht in 02.9000.3610).

Schlüsselzuweisungen erhielt der Landkreis im Jahr 2013 in Höhe von 37.421.178,42 €. Im Jahr 2012 waren es insgesamt ca. 40,1 Mio. € (Schlüsselzuweisung und Zuweisungen sozialer Bereich). Das bedeutet einen Rückgang gegenüber dem Vorjahr um 2,7 Mio. €.

Eine Nachzahlung in Höhe von 447.899,80 € für besondere Ergänzungszuweisungen im sozialen Bereich für das Jahr 2012 konnte in der Haushaltsstelle 01.9000.0410 registriert werden.

Im Rechenergebnis 2013 sind weiterhin bei der Haushaltsstelle 01.9000.0610 - Zuweisungen aus dem Mehrbelastungsausgleich - Kostenerstattungen im Rahmen der Kommunalisierung des Bereichs Versorgungsverwaltung in Höhe von 146.762,71 € enthalten (Spitzabrechnung 2010, 2012).

Die Investitionspauschale Schulen hat sich im Vergleich zum Vorjahr 2012 um 311,3 T€ verringert, da im Doppelhaushalt 2013/2014 des Landes eine Kürzung der Pauschale um über 7 Mio. € erfolgte (von 22,2 auf 15 Mio. €). Die Kommunen und Landkreise in Thüringen sollten zum Ausgleich allgemeine Investitionsmittel über die Schlüsselzuweisung erhalten.

Weitere Zuweisungen, die der Landkreis im Jahr 2013 außerhalb des ThürFAG erhalten hat, sind der Kulturlastenausgleich (215,6 T€), Bundesleistungen für Grundsicherung im Alter und bei Erwerbsminderung (2.002,1 T€) und Bundesleistungen für die Unterkunft und Heizung sowie Bildung und Teilhabe für Arbeitssuchende (5.675,1 T€).

8.2 Entwicklung der Kreisumlage

Nach § 25 ThürFAG legen die Landkreise ihren durch die sonstigen Einnahmen bei sparsamer und wirtschaftlicher Haushaltsführung nicht gedeckten Finanzbedarf in Form einer Kreisumlage auf die kreisangehörigen Städte und Gemeinden um.

Im § 28 ThürFAG ist die Erhebung einer Schulumlage gesetzlich geregelt. Danach legen die Landkreise 80 % ihres ungedeckten Finanzbedarfes, der für die Grund- und Regelschulen entsteht, auf die kreisangehörigen Städte und Gemeinden um, die keine Schulträger sind und auch nicht einem die Schulträgerschaft wahrnehmenden Zweckverband angehören.

Die Kreis- und Schulumlage werden nach den Umlagegrundlagen der kreisangehörigen Städte und Gemeinden bemessen. Die Umlagegrundlagen setzten sich im Jahr 2013 aus den Steuerkraftmesszahlen (Grund- und Gewerbesteuer, Anteile an der Umsatz- und Einkommenssteuer) sowie den Schlüsselzuweisungen (Durchschnittswert 3 Vorjahre) abzüglich der Finanzausgleichsumlagen (Durchschnittswert 3 Vorjahre, soweit betroffen) zusammen.

Entwicklung der Umlagegrundlagen

	2010	2011	2012	2013	2014
+ Schlüsselzuweisung der Gemeinden	33.961,8 T€	33.379,5 T€	31.362,0 T€	34.833,0 T€	30.439,5 T€
+ Steuerkraftmesszahl davon	61.586,4 T€	69.398,8 T€	67.454,0 T€	54.466,2 T€	53.978,0 T€
Grundsteuer A	222,0 T€	221,7 T€	221,2 T€	220,3 T€	222,2 T€
Grundsteuer B	7.580,0 T€	7.658,7 T€	7.732,3 T€	7.721,3 T€	7.751,5 T€
Gewerbesteuer	34.345,8 T€	40.082,2 T€	36.900,0 T€	26.744,9 T€	24.568,8 T€
Gemeindeanteil a. d. Umsatzsteuer	3.475,2 T€	3.636,1 T€	3.695,4 T€	3.432,9 T€	3.567,3 T€
Gemeindeanteil a. d. Einkommenssteuer	13.017,6 T€	14.777,8 T€	15.892,0 T€	16.346,7 T€	17.868,2 T€
Familienleistungsausgleich	2.945,9 T€	3.022,3 T€	3.013,0 T€		
- Finanzausgleichsumlage				722,2 T€	1.513,3 T€
= Umlagekraft	95.548,3 T€	102.778,3 T€	98.816,0 T€	88.577,0 T€	82.904,1 T€

Entwicklung der Kreis- und Schulumlage

	2010	2011	2012	2013	2014
Umlagekraft des Landkreises	95.548,3 T€	102.778,3 T€	98.816,0 T€	88.577,0 T€	82.904,1 T€
Umlagekraft d. Landkreises ohne Schulträger	58.252,6 T€	63.917,8 T€	60.485,0 T€	50.309,9 T€	45.413,1 T€
Ungedeckter Finanzbedarf / Gesamtumlagesoll	33.517,3 T€	35.947,2 T€	38.538,2 T€	36.533,7 T€	34.571,4 T€
Umlagesoll Kreisumlage	30.424,0 T€	32.799,9 T€	35.558,4 T€	33.763,3 T€	32.022,8 T€
Zuschussbedarf f. GS, RS	3.866,5 T€	3.934,2 T€	3.724,7 T€	3.463,0 T€	3.185,8 T€
davon 80 % als Umlagesoll für die Schulumlage	3.093,2 T€	3.147,3 T€	2.979,8 T€	2.770,4 T€	2.548,6 T€
Gesamtumlage	37,152 %	36,837 %	40,910 %	43,623 %	44,238 %
Hebesatz Kreisumlage	31,842 %	31,913 %	35,984 %	38,117 %	38,626 %
Hebesatz Schulumlage	5,310 %	4,924 %	4,926 %	5,506 %	5,612 %

Die Umlagekraft des Landkreises, die zur Haushaltsplanung 2013 herangezogen wurde, betrug 88.577,0 T€. Das entsprach gegenüber dem Vorjahr einer Reduzierung um 10.239,0 T€ und wurde vor allem durch stark gesunkene Gewerbesteuererinnahmen der Kommunen bedingt. Zudem ist ab dem Jahr 2013 der Familienleistungsausgleich weggefallen und die „neu geschaffene“ Finanzausgleichsumlage wurde in Abzug gebracht.

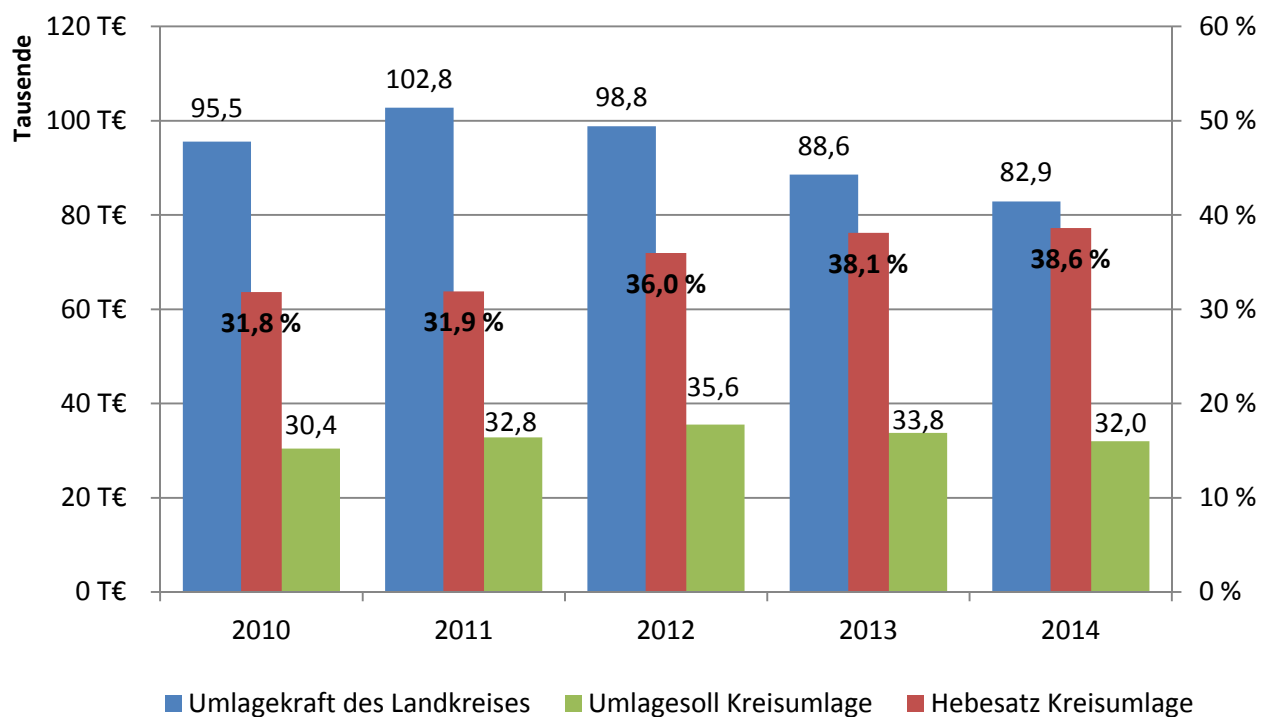
Um diesen Abfall der Umlagegrundlagen zu kompensieren und die Belastungen für die kreisangehörigen Gemeinden und Städte moderat zu halten, wurde der ungedeckte Finanzbedarf im Jahr 2013 um knapp 2 Mio. € auf 33.763,3 T€ reduziert. Aufgrund der Minderung der Umlagegrundlagen um über 10 % ergab sich für die Hebesätze der Kreis- und Schulumlage dennoch insgesamt eine Steigerung um 2,713 %-Punkte.

Da sich bereits im Jahr 2012 abzeichnete, dass die Zahlungsfähigkeit der Kommunen durch die sinkenden Steuereinnahmen und die stagnierenden Finanzzuweisungen immer weiter nachlässt (über 2.361,0 Mio. € Kasseneinnahmereste aus Kreis- und Schulumlage), war und ist die Reduzierung des ungedeckten Finanzbedarfes ein notwendiges Mittel, um den Kreishaushalt zukunftsfähig zu gestalten.

Trotz oder gerade wegen der nur moderaten Erhöhung der tatsächlichen Belastung für die Kommunen, konnte im Jahr 2013 die Steigerung der Kasseneinnahmereste bei Kreis- und Schulumlage etwas aufgehalten werden. Die Summe der Kasseneinnahmereste beträgt zum Jahresende für beide Umlagen 2.583,7 T€. Dies entspricht im Vergleich zum Vorjahr einer Steigerung um nur 222,7 T€.

(weitere Ausführungen zu den Kasseneinnahmeresten aus Kreis- u. Schulumlage unter Pkt. 11)

Grafische Darstellung der Entwicklung der Umlagekraft des Landkreises im Verhältnis zur Kreisumlage (Umlagesoll und Hebesatz)



Aus der Entwicklung der Umlagekraft in Verbindung mit Kreis- und Schulumlage lässt sich ableiten, dass auch in Folgejahren ein Blick auf die finanzielle Situation – vor allem die Liquidität – der Gemeinden für die Planung der Umlagen unerlässlich sein wird, um hohe Außenstände und somit auch eine Verschlechterung des Jahresergebnisses durch Abgänge von Kassenresten zu vermeiden.

9. Entwicklung der Rücklagen

Für das Jahr 2013 war eine Rücklagenentnahme in Höhe von 70.000,00 € geplant. Diese musste jedoch im Rahmen des Jahresabschlusses nicht vorgenommen werden. Eine Rücklagenzuführung wurde ebenso nicht vorgenommen. Der Bestand in der allgemeinen Rücklage liegt damit weiterhin unverändert bei 388.822,19 €.

Nach § 20 ThürGemHV soll die allgemeine Rücklage als Betriebsmittel der Kasse die rechtzeitige Leistung von Ausgaben sichern. Zu diesem Zweck muss ein Betrag vorhanden sein, der sich in der Regel auf mindestens 2 v. H. der Ausgaben des Verwaltungshaushaltes nach dem Durchschnitt der drei dem Haushaltsjahr vorangehenden Jahre beläuft. Danach hätte der Mindestbestand in der allgemeinen Rücklage im Rechnungsjahr 2.219.213,64 € betragen müssen.

Somit ist festzustellen, dass der gesetzlich geforderte Mindestbestand in der allgemeinen Rücklage weiterhin nicht vorgehalten werden kann.

10. Zahlungsfähigkeit der Kreiskasse

Die Zahlungsfähigkeit der Kreiskasse konnte im Haushaltsjahr 2013 ständig aufrechterhalten werden. Für die kurzzeitige Inanspruchnahme von Kassenkrediten mussten Zinsen in Höhe von 6.851,98 € gezahlt werden. Zeitweise nicht benötigte Gelder wurden zinsbringend angelegt.

Weitere Informationen zu Kassenlage und Liquidität können der Anlage „Übersichten und Kennzahlen zur Jahresrechnung“ zum Erläuterungsbericht entnommen werden.

11. Kassenreste

In der Haushaltsrechnung 2013 werden folgende Kassenreste ausgewiesen:

	Kasseneinnahmereste	Kassenausgabereste
Verwaltungshaushalt	5.954.834,49 €	110.741,63 €
Vermögenshaushalt	914.575,68 €	225.966,21 €
Kassenreste insgesamt	6.869.410,17 €	336.707,84 €

Kasseneinnahmereste - Verwaltungshaushalt

Mit dem Jahresabschluss 2013 entstanden im Verwaltungshaushalt Kasseneinnahmereste in Höhe von 7.167.210,01 €. Da abzusehen war, dass mit dem Eingang der Reste in der ausgewiesenen Höhe im Folgejahr nicht zu rechnen ist, wurde eine globale Sollbereinigung in Höhe von 1.212.375,52 € (in Haushaltsstelle 01.4000.1502) vorgenommen und die verbleibenden Kasseneinnahmereste in Höhe von 5.954.834,49 € nach 2014 vorgetragen.

Aus der Forderung zur Rückzahlung von UVG resultieren allein Kasseneinnahmereste in Höhe von 2.931,0 T€. Hinzu kommen unter anderem noch Einnahmereste im sozialen Bereich in Höhe von 362,0 T€ (AB 41) und Einnahmereste aus der Jugendhilfe (AB 45) in Höhe von 173,5 T€.

In der Haushaltsstelle 01.9000.0720 - Einnahmen aus der Kreisumlage - belaufen sich die Kasseneinnahmereste zum Jahresende auf eine Höhe von 2.453,9 T€ (VJ 2.305,5 T€). Zahlungsrückstände wurden bei der Stadt Bad Blankenburg (1.512,9 T€, 10 Raten), sowie den Gemeinden Lichte (338,1 T€, 11 Raten), Schmiedefeld (366,9 T€, 14 Raten) und Reichmannsdorf (236,0 T€, 15 Raten) verzeichnet, welche teilweise noch aus 2012 resultieren.

Auch im Bereich der Schulumlage (01.2110.1720) musste eine Erhöhung der Kasseneinnahmereste registriert werden. Zum 31.12.2013 betragen diese 129,8 T€, was einem Zuwachs von 74,4 T€ im Vergleich zum Vorjahr entspricht.

Eine starke Erhöhung der Kasseneinnahmereste konnte in diesem Zusammenhang im Jahr 2013 in der Haushaltsstelle 01.0330.2610 - Mahngebühren und Säumniszuschläge - verzeichnet werden. Die offenen Posten in Höhe von insgesamt 170,8 T€ ergeben sich zum Großteil aus der nachträglichen Verbescheidung der Verzinsung für rückständige Raten der Kreis- und Schulumlage für die Jahre 2010 bis 2013. Gegen diese Bescheide wurde in vielen Fällen Widerspruch eingelegt, weshalb auch die Zahlungen der festgesetzten Zinsen (in der o.g. Haushaltsstelle veranschlagt) nicht geleistet wurden, da die Widersprüche aufschiebende Wirkung haben.

Bei den Erstattungen von der BA für Personalkosten Jobcenter (01.4050.1640) werden in der Jahresrechnung 2013 Kasseneinnahmereste in Höhe von 270,3 T€ ausgewiesen. Dies resultiert daraus, dass eine Abschlagszahlung in Höhe von 400,0 T€ erst am 03.01.2014 auf dem Konto des

Landratsamtes gutgeschrieben wurde (Raten 11 und 12/2013). Für gewöhnlich sind keine pauschalen Abschlagszahlungen mit der BA vereinbart. Zum Jahresende hin aber praktiziert die BA dieses Verfahren immer wieder. Der überwiesene Betrag ist dann durch das Landratsamt auf mehrere Monate aufzuteilen.

Weiterhin können in der Haushaltsstelle 01.1120.1000 - Einnahmen aus Verwaltungsgebühren KFZ – erneut Kasseneinnahmereste verzeichnet werden. Diese haben sich im Vergleich zum Vorjahr um 27,2 T€ auf 209,9 T€ verringert. Bei den Gebühren und Zwangsgeldern im Bereich Bauaufsicht (01.6130.1000/2601) beliefen sich die Kasseneinnahmereste auf insgesamt 94,1 T€ und reduzierten sich somit im Vergleich zum Vorjahr um die Hälfte.

Kasseneinnahmereste - Vermögenshaushalt

Im Vermögenshaushalt entstand mit dem Jahresabschluss 2013 in der Haushaltsstelle 02.21101.3620 ein Kasseneinnahmerest in Höhe von 812,7 T€. Zu dem bereits in 2012 verzeichneten Rest von 717,6 T€ wird im Jahr 2013 ein weiterer Zugang in Höhe von 95 T€ ausgewiesen. Die Forderungen des Landkreises resultieren aus der Vereinbarung zwischen dem Landkreis und der Stadt Leutenberg, welche an den Kosten des Umbaus eines Teils der Grundschule zur Kindertagesstätte beteiligt werden sollte. Aufgrund von Liquiditätsschwierigkeiten der Stadt Leutenberg erfolgten jedoch keine Zahlungen. Eine Lösung der Problematik wird für 2014 angestrebt.

Weitere Kasseneinnahmereste entstanden im Vermögenshaushalt für Zuwendungen zur Beseitigung der Hochwasserschäden in Thüringen. In der Haushaltsstelle 02.6557.3610 (K156 Limbach) wird in der Jahresrechnung 2013 ein offener Sollbetrag in Höhe von 68,8 T€ ausgewiesen. Nach Abschluss der Jahresrechnung wurde festgestellt, dass der Kasseneinnahmerest nicht in dieser Höhe hätte gebildet werden müssen. Im Juli 2013 gingen die Mittel für die Hochwasser-Soforthilfe des Landes Thüringen ein. Der Anteil für die Maßnahme an der K156 hätte im UAB 6557 vereinnahmt werden müssen. Die Soll-Stellung im UAB 6557 erfolgte, die Einnahme wurde jedoch in der Haushaltsstelle 01.1400.1710 verbucht und nicht umgebucht (40.206,46 €). Der tatsächliche Kasseneinnahmerest auf der Haushaltsstelle 02.6577.3610 hätte demnach nur 28.617,17 € betragen müssen. Der Restbetrag der Zuweisung ging im Jahr 2014 auf dem Konto des Landratsamtes ein. Der zu viel übertragende Kasseneinnahmerest ist zum Jahresende 2014 in Abgang zu bringen.

Auch in der Haushaltsstelle 02.6508.3610 (K18 Kirchhasel) konnte ein Kasseneinnahmerest, der in Verbindung mit der Beseitigung von Hochwasserschäden steht, verzeichnet werden. Der Rest in Höhe von 25,4 T€ wurde gebildet, da die zugrundeliegende Rechnung erst im Dezember 2013 einging und die Erstattung der Mittel über die Wiederaufbauhilfe des Landes Thüringen beantragt wurde. Mit dem Eingang des Fördermittelbescheides vom 28. April 2014 hat das Thüringer Ministerium für Bau, Landesentwicklung und Verkehr eine Förderung in Höhe von 24,4 T€ zugesagt.

Kassenausgabereste - Verwaltungshaushalt

Den größten Posten an Kassenausgabereste im Verwaltungshaushalt stellen zum 30. bzw. 31.12.2013 fällig gewordene Zinszahlungen (01.9110.8060 - Zinsen für Kredite von Landesbanken) dar, welche erst in 2014 durch die jeweiligen Banken eingezogen wurden. Die Summe beläuft sich auf 105,5 T€. Die Beträge wurden am 02.01.2014 als Ausgabe verbucht.

Kassenausgabereste - Vermögenshaushalt

Der einzige Kassenausgaberest im Vermögenshaushalt entstand in der Haushaltsstelle 02.9110.9760 - Kredittilgung Landesbanken - und beläuft sich auf insgesamt 226,0 T€. Hier wurden zum 30. bzw. 31.12.2013 fällige Tilgungsleistungen für Kredite erst am 02.01.2014 von den Banken abgebucht.

12. Über- und außerplanmäßige Ausgaben

Nach § 26 ThürGemHV sind die Ausgabemittel so zu verwalten, dass sie zur Deckung aller Ausgaben im Haushaltsjahr ausreichen, die unter die einzelnen Zweckbestimmungen fallen. Über- und außerplanmäßige Ausgaben dürfen nur bewilligt werden, wenn sie sowohl zeitlich als auch sachlich unabweisbar sind.

Aus der Hauptsatzung und entsprechenden Zuständigkeitsregelungen des Landkreises ergeben sich die Bevollmächtigungsgrenzen zur Entscheidung über die Genehmigung über- bzw. außerplanmäßiger Ausgaben wie folgt:

	<i>Kämmerer</i>	<i>Ausschuss Haushalt/Finanzen</i>	<i>Kreistag</i>
<i>üpl. Ausgaben</i>	≤ 25.000,00 €	25.000,01 ≤ 50.000,00 €	≤ 50.000,01 €
<i>apl. Ausgaben</i>	≤ 12.500,00 €	12.500,01 ≤ 25.000,00 €	≤ 50.000,01 €

Die Haushaltsrechnung weist in der Summe überplanmäßig und außerplanmäßig bewilligte Haushaltsüberschreitungen in Höhe von 2.060.756,84 € aus. Das sind 733.338,40 € mehr als im Vorjahr; VJ 1.327.418,44 €. Davon wurden Überschreitungen im Vermögenshaushalt in Höhe von 473.766,06 € (VJ 105.766,74 €) und Überschreitungen im Verwaltungshaushalt von insgesamt 1.586.990,78 € (VJ 1.221.651,70 €) beantragt.

In der Haushaltsstelle 01.0350.6550 werden insgesamt keine Mittelüberschreitungen ausgewiesen. Das resultiert daraus, dass die Haushaltsstelle sowohl Deckungsgeber (791,75 €) als auch Deckungsnehmer (313,40 €) war, wodurch sich insgesamt Minderausgaben ergeben haben. Diese Position ist zu den in der Jahresrechnung ausgewiesenen Überschreitungen (1.586.677,39 €) hinzuzurechnen. Zusätzlich zu den über- und außerplanmäßigen Mittelüberschreitungen werden im Verwaltungshaushalt noch 2.155,74 € ausgewiesen, welche durch § 17 ThürGemHV gedeckt sind. Hier handelt es sich um eine Mittelverschiebung innerhalb der Ausgaben des Zweckbindungsringes 017 (KSM/Winterdienst).

Die Höhe der Überschreitungen im Verwaltungshaushalt wird maßgeblich durch den sozialen Bereich beeinflusst. Im Einzelplan 4 wurden überplanmäßige Ausgaben in Höhe von insgesamt 972.623,74 € (VJ 608.602,59 €) getätigt.

Weiterhin wurden im Jahr 2013 in den Einzelplänen 2, 6 und 9 Haushaltsüberschreitungen größer als 100.000 € verzeichnet. Im Einzelplan 2 beläuft sich die Summe der Haushaltsüberschreitungen im Verwaltungs- und Vermögenshaushalt auf insgesamt 348.999,53 € (VJ 253.512,91 €) und im Einzelplan 6 auf 315.930,11 € (VJ 147.615,14 €). Im Einzelplan 9 handelt es sich um Ausgaben für eine außerordentliche Tilgung in Höhe von 223.315,06 €.

Die Summe der überplanmäßigen Ausgaben, welche aus Mitteln des laufenden Haushaltsjahres gedeckt wurden, beläuft sich insgesamt auf 1.680.515,44 € (VJ 1.255.201,71 €).

Davon wurden Mittelbereitstellungen in Höhe von 1.224.859,66 € (VJ 455.000,00 €) durch insgesamt fünf Beschlüsse des Kreistags und sieben durch den Landrat getroffene Eilentscheidungen untersetzt. Das sind 769.859,66 € mehr als im Vorjahr und 72,9 % der üpl./apl., die aus laufenden Mitteln gedeckt wurden. Lediglich 455.655,78 € der üpl. mit Deckung lfd. Jahr

lagen in der Entscheidungskompetenz des Kämmerers. Der Ausschuss für Haushalt und Finanzen fasste keine Beschlüsse zu Mittelüberschreitungen.

Für den sozialen Bereich (EPL 4) hat der Kreistag folgende Beschlüsse bzw. der Landrat folgende Eilentscheidungen zu überplanmäßigen Ausgaben gefasst:

- 01.4101.7301	80.000,00 €
Hilfe zum Lebensunterhalt außerhalb von Einrichtungen (60.000,00 € lt. KT-Beschluss-Nr. 269-29/13; 20.000,00 € lt. Eilentscheidung des Landrats vom 02.12.2013)	
- 01.4101.7401	63.032,34 €
Hilfe zum Lebensunterhalt in Einrichtungen (Eilentscheidung des Landrats vom 19.12.2013)	
- 01.4116.7421	255.000,00 €
Hilfe zur Pflege in Einrichtungen (55.000,00 € lt. KT-Beschluss-Nr. 268-29/13; 200.000,00 € lt. Eilentscheidung des Landrats vom 02.12.2013),	
- 01.4150.7810	97.422,92 €
Grundsicherung außerhalb von Einrichtungen (Eilentscheidungen des Landrats vom 02.12.2013 über 75.000,00 € und vom 19.12.2013 über 22.422,92 €)	
- 01.4150.7820 ²	79.004,40 €
Grundsicherung in Einrichtungen (Eilentscheidung des Landrats vom 19.12.2013)	
- 01.4541.7620	83.000,00 €
Kosten für Kindertagesstättenbeiträge gemäß § 90 Abs. 3 SGB VIII (KT-Beschluss-Nr. 277-30/13)	
- 01.4820.6910	250.000,00 €
Leistungsbeteiligung für Unterkunft und Heizung für Ar- beitssuchende (Eilentscheidung des Landrats vom 19.12.2013)	

In anderen Einzelplänen wurden folgende Beschlüsse zu überplanmäßigen Mittelbereitstellungen gefasst:

² Die Eilentscheidung lautete über einen Betrag in Höhe von 81.914,84 €, wobei sich im Rahmen der Jahresrechnung herausgestellt hat, dass nicht der volle Betrag zur Deckung benötigt wurde. Die Mittel in der deckungsgebenden Haushaltsstelle reichten aber nicht aus, weshalb überplanmäßige Ausgabe im Nachhinein und zur Vermeidung einer weiteren Mittelüberschreitung um 2.910,44 € reduziert wurde.

- 01.2900.6390	217.400,00 €
Schülerbeförderung gemäß § 4 Thüringer Schulfinanzierungsgesetz in Höhe von (KT-Beschluss-Nr. 278-30/13)	
- 01.65001.5100	100.000,00 €
Kreisstraßenmeisterei Kosten für den Winterdienst (KT-Beschluss-Nr. 259-28/13)	

weitere besonders zu erwähnende Angelegenheiten

a) Prüfgebühren Bauaufsicht

In der Haushaltsstelle 01.6130.6550 werden im Jahresabschluss 2013 überplanmäßige Mehrausgaben in Höhe von 87.060,11 € verzeichnet. Hier handelt es sich um Prüfgebühren für bautechnische und statische Prüfungen, welche im Rahmen von Baugenehmigungsverfahren fällig werden. Diese Gebühren werden verauslagt und anschließend den jeweiligen Bauherren in Rechnung gestellt. Durch eine erhöhte Anzahl von Bauanträgen im Jahr 2013 kam es zu einer Überschreitung des Ansatzes. Mehreinnahmen durch bereits erstattete Prüfgebühren konnten aber als Deckung verwendet werden. In Vorjahren erfolgte die Bereitstellung der Mittel stets über eine Zweckbindung der Einnahme – im Jahr 2013 wurde durch den Kämmerer entschieden, dass es sich um einen überplanmäßigen Bedarf handelt, weshalb die Haushaltsstelle nun auch in der Liste der Mittelüberschreitungen auftaucht.

b) Finanzierung Schwarzatalradweg

In den Antragsunterlagen für Mittelbereitstellungen taucht die Angelegenheit „Schwarzatalradweg, 3. BA“ auf – Sperrung von Haushaltsmitteln aufgrund fehlender Einnahmen.

Diese Maßnahme ist an Fördermittel gekoppelt. Laut Zuwendungsbescheid wurde vom Fördermittelgeber eine 90%ige Förderung zugesichert, wobei die Auszahlung der Mittel erst in 2015 erfolgen sollte. Der Bewilligungszeitraum ist jedoch auf September bis Dezember 2013 datiert.

Im Haushaltsplan 2013 waren Einnahmen in Höhe von 630.000 € und Ausgaben in Höhe von 690.000 € eingestellt. Da mit dem Eingang der Einnahmen gemäß dem Zuwendungsbescheid nicht gerechnet werden konnte, wurde eine (haushalterische) Zwischenfinanzierung notwendig. Aus diesem Grund beschloss der Ausschuss für Bau/Vergabe (Beschluss-Nr. 146-45/13) am 01.08.2013 die Vergabe der Bauleistungen mit folgendem Deckungsvorschlag: „...Im Jahr 2013 werden die benötigten Mittel (ca. 300.000 €) aus der Haushaltsstelle 02.21117.9400 (GS Sitzendorf) – zur Sicherung per zu versehenden Sperrvermerk in dieser Höhe übernommen...“

Der Sperrvermerk über 300.000 € in der Haushaltsstelle 02.21117.9400 (laufende Mittel) wurde angebracht, um fehlende Einnahmen kompensieren zu können.

Da der Fördermittelgeber nach Beginn der Baumaßnahme aber signalisierte, dass Mittelabrufe

bereits in 2013 erfolgt sein können, handelte das Landratsamt dementsprechend und startete zwei Mittelabrufe. Bis zum Jahresende konnten so Zahlungseingänge von insges. 165.000 € verbucht werden. Die Ausgaben beliefen sich auf ca. 191.000 €. Der Sperrvermerk wurde hinfällig.

Weiterhin ist in dieser Angelegenheit auf folgenden Sachverhalt einzugehen:

In der ausgebenden Haushaltsstelle 02.6524.9500 wurde eine Mittelüberschreitung in Höhe von 300.000 € erlaubt. Dieses Vorgehen wird jedoch im Nachhinein als falsch betrachtet. Es handelt sich hier nicht um eine überplanmäßige Ausgabe, sondern lediglich um eine Haushaltssperre im Rahmen einer Zwischenfinanzierung aufgrund fehlender Einnahmen. Die Eingabe „Mittelüberschreitung erlaubt“ hätte nicht erfolgen dürfen, was jedoch am Ende gegenstandslos ist, da keine Mehrausgaben zu verzeichnen waren.

Die Haushaltsüberschreitungen beinhalten neben den überplanmäßigen Ausgaben auch außerplanmäßige genehmigte Ausgaben von insgesamt 380.241,40 € (VJ 72.216,73 €), welche aus laufenden Mitteln gedeckt wurden. In folgenden Haushaltsstellen wurden Ausgaben genehmigt, die im Haushaltsplan nicht veranschlagt waren – vier davon durch Kreistagsbeschluss:

- 01.03503/22501/3210/3331/8802/8807.5490 Rückzahlungen Betriebskosten in verschiedenen Häusern/Einrichtungen	8.413,04 €
- 01.0630.6550 Sachverständigen- u. Gerichtskosten; fristgebundene Kostenvorschüsse für Beitreibungskosten Schweiz	500,00 €
- 01.1300.7121 Zuweisungen an Gemeinden lt. Vertrag / außergewöhnliche Belastungen; Zuschuss für außerplanmäßige Reparatur Rüstwagen FF Schmiedefeld	814,74 €
- 01.4149.6720 Erstatt. für Frauenschutzwohnung andere LK; Einzelfallentscheidung zur Unterbringung außerhalb des Landkreises	828,56 €
- 01.6010.65503 Wirtschaftsauskunftsdateien; detaillierte und aktuelle Bonitätsinformationen für Ausschreibungszwecke	370,00 €
- 01.8210.7150 Zuschuss Flugplatz Groschwitz, Wiederherstellung der Nutzungsbedingungen im Tower nach Feuchtebefall	7.800,00 €
- 02.22511.9400 RS Neusitz, Beseitigung Havarie Kaltwasserleitung und zusätzlich Kompletterneuerung Trinkwassernetz Keller	9.700,00 €

- 02.6557.9510	23.500,00 €
K 156 Marktgörlitz-Limbach, Straßenvollausbau Not-reparatur des talseitigen Hangrutsches (KT-Beschluss-Nr. 26-31/13) – Hochwasserschaden	
- 02.6576.9510	35.000,00 €
K 113 Uhlstädt-Partschefeld, Sanierung von zwei Bereichen mit talseitigem Hangrutsch (KT-Beschluss-Nr. 260-28/13) - Hochwasserschaden	
- 02.6580.9510	70.000,00 €
Vorplanung der Brücke über den Stausee Hohenwarte an der Linkenmühle (KT-Beschluss-Nr. 276-30/13)	
- 02.9110.9781	223.315,06 €
Kreditwirtschaft Sondertilgung (KT-Beschluss-Nr. 270-29/13)	

Zusätzlich zu den Haushaltsüberschreitungen, welche in der Jahresrechnung ausgewiesen werden, wurden über- und außerplanmäßige Ausgaben beantragt, welche aus Haushaltsresten aus Vorjahren gedeckt wurden. Diese belaufen sich auf eine Summe in Höhe von 53.484,89 € (VJ 54.441,15 €).

Im Haushaltsjahr 2013 wurden folgende über- bzw. außerplanmäßigen Ausgaben verzeichnet, welche aus Haushaltsresten gedeckt wurden (Summe 53.484,89 €):

- 02.21116.9400	11.317,00 €
GS Uhlstädt, Sanierung Kleinspielfeld wegen Einhaltung der Sicherheitsbestimmungen gedeckt durch Sperre HAR bei 02.5500.9820	
- 02.22501.9400	23.000,00 €
RS Unterwellenborn, Vorgriff auf 2. BA AA/Innenhof aus Sicherheits-/Wirtschaftlichkeitsgründen gedeckt durch Sperre HAR bei 02.23004.9400	
- 02.22502.9400	1.053,89 €
RS Königsee, Stromversorgung Schule/Mensa gedeckt durch Sperre HAR bei 02.21109.9400	
- 02.22505.9400	16.500,00 €
RS Lichte, Sanierung Haupteingangstreppe aufgrund von Sicherheitsmängeln (inkl. Planung) gedeckt durch Sperre HAR bei 02.23004.9400	

- 02.3210.9400 1.500,00 €
Gedenkstätte Laura, restauratorische Betreuung der Baustelle
gedeckt durch Sperre HAR bei 02.21117.9400
- 02.8807.9400 114,00 €
Ärztehaus Rudolstadt, Rauchschutztüren aus Brandschutzgründen
gedeckt durch Sperre HAR bei 3331.9400 (10,77 €)
u. 03501.9400 (103,23 €)

Folgende über- bzw. außerplanmäßige Ausgaben wurden 2013 genehmigt und sind als Haushaltsausgaberesult nach 2014 vorgetragen worden:

- 02.03501.9400 3.500,00 €
Haus I, Antrag ÜPL lautet auf Verbesserung Raumakustik großer Sitzungssaal / Antrag HAR lautet auf Lüftung Damentoilette und Bauschlosser/Metallbau
- 02.22501.9400 2.344,32 €
RS Unterwellenborn, Fertigstellung der Außenanlagen (Deckung aus HAR 02.23004.9400)
- 02.3210.9400 24.999,00 €
Gedenkstätte Laura, Weiterführung Baumaßnahmen (davon 1.500 € - Deckung aus HAR 02.21117.9400)
- 02.3330.9400 25.000,00 €
Musikschule Rudolstadt, Weiterführung Bau Konzertsaal
- 02.6557.9510 23.500,00 €
K 156 Limbach, Projektierung für Notreparatur nach Hangrutsch
- 02.6576.9510 35.000,00 €
K 113 Partschefeld, Sanierung von zwei Bereichen mit talseitigen Hangrutschen

Abschließend war folgende überplanmäßige Ausgabe im Rahmen des Jahresabschlusses zu buchen:

- 01.9100.8600 3.464.180,79 €
Zuführung an den Vermögenshaushalt im Rahmen des Jahresabschlusses 2013

13. Schlussbemerkung

Das Haushaltsjahr 2013 war geprägt durch die Veränderungen im Kommunalen Finanzausgleich. Die Kommunale Familie trägt bisher den größten Anteil an der Sanierung im Landeshaushalt. Die Einnahmen der Kommunen aus dem Finanzausgleich sinken. Um dies zu verschleiern, werden Zahlungen, die bisher gesondert ausgewiesen waren, der Finanzausgleichsmasse zu gerechnet. Die finanzielle Entwicklung der Kommunen in unserem Landkreis gibt Anlass zur Sorge. Wie in diesem Bericht gezeigt, sanken die Umlagegrundlagen in den vergangenen Jahren kontinuierlich und vor allem dramatisch! Während die Umlagekraft der Kommunen im Jahr 2009 noch 123,47 Mio. € betrug, waren es im Jahr 2013 nur noch 88,58 Mio. € und somit 34,89 Mio. € weniger. Auch für das Jahr 2014 sank die Umlagekraft nochmals um 5,68 Mio. €. Damit sank die Umlagekraft der Kommunen in unserem Landkreis um nahezu ein Drittel! Dem müssen wir uns als Landkreis stellen.

In den Städten und Gemeinden findet das gesellschaftliche Leben statt. Vor Ort wissen die gewählten Vertreter am besten, wie sie die ihnen von der Allgemeinheit, mithin dem Steuerbürger, zur Verfügung gestellten Gelder verwenden. Die Kommunen benötigen finanzielle Handlungsspielräume! Wir müssen als Landkreis mit unserem Handeln einen Beitrag zur Schaffung dieser Spielräume leisten!


Wie die Jahresabschlüsse der vergangenen Jahre beweisen, tun wir das. Die geplanten Einnahmen aus Krediten wurden in den vergangenen Jahren nicht benötigt. Daher konnte auf Kreditaufnahmen verzichtet werden. Von 2005 bis 2013 wurden Kredite in Höhe von 22,2 Mio. € nicht aufgenommen. Der Landkreis braucht keine Zins- und Tilgungsleistungen erwirtschaften. Er braucht diese (ersparten) Ausgaben nicht über die Kreisumlage bei den Städten und Gemeinden erheben. Diese „ersparte“ Belastung ist berechenbar. Bei einer Annuität von 4,0% p. a. erfahren wir eine Entlastung von 888 T€! Es gilt der Satz:

Kreditaufnahme von heute ist die Kreisumlage von morgen!

Auch das Hochwasser von Pfingsten 2013 hat im Haushalt seine Spuren hinterlassen. Und seit dem 01.06.2013 hat, nach dem der bisherige langjährige Kämmerer seinen wohlverdienten Ruhestand angetreten hat, ein neuer Kämmerer seinen Dienst in unserem Landkreis aufgenommen.

Gemeinsam mit den Kreistagsmitgliedern werden wir weiter darum ringen, Jahresabschlüsse ohne Fehlbeträge vorzulegen. Auch Fehlbeträge belasten die Umlagehöhe der kommenden Jahre!

Saalfeld, 30. April 2014


Holzhay
Landrat


Ryschka
Kreiskämmerer

Anlage – Erlassverfahrensverzeichnis

Förmliches Verfahren zum Erlass der Haushaltssatzung

HH Jahr	Beschluss-Nr.	Beschlussdatum	Vorlage Rechtsaufsicht	Eingangsbestätigung (Posteingang)	rechtsaufsichtliche Würdigung	Ausfertigung	öffentliche Bekanntmachung	Auslegung
2013	232-25/13	09.04.2013	10.04.2013	entfällt*	23.05.2013	24.05.2013	29.05.2013	ab 30.05.2013
	Beitrittsbeschluss (Eilentscheidung)	24.05.2013						

* Es liegen genehmigungspflichtige Bestandteile vor, weshalb die schriftliche, rechtsaufsichtliche Würdigung/Genehmigung abzuwarten ist.

Anlage – Finanzierbarkeit Haushaltsreste**Überprüfung der Haushaltsrestewirtschaft gem. § 19 i. V. m. § 22 ThürGemHV****Haushaltsrechnung für das Jahr 2013**

A. Ausgaben	in €
1. Kassenausgabereste	336.707,84
2. Haushaltsausgabereste (neu und alt)	3.665.608,31
Summe aus A1 bis A2	4.002.316,15
B. Einnahmen	
1. IST-Überschuss / -Fehlbetrag	-6.532.702,33
2. Kasseneinnahmereste	6.869.410,17
3. ./ . Kasseneinnahmereste aus Soll-Fehlbeträgen	
4. Haushaltseinnahmereste (neu)	3.665.608,31
Summe aus B1 bis B4	4.002.316,15
B. ./ . A. - Finanzierungsüberschuss / -lücke (negativ)	0,00

Anlage – abgeschlossene Hochbaumaßnahmen von erheblicher finanzieller Bedeutung

lfd. Nr.	Haushaltsstelle	Objekt	Maßnahmen	Investitionssumme
1	02.21104.9400	GS Probstzella	Erneuerung Elektroversorgung 1. BA Sicherheitsbeleuchtung, ELA, 2. BA in 2014 Gesamtumfang: ca. 141.000 EUR	61.000 €
2	02.21107.9400	GS Bad Blankenburg	Erneuerung Kesselanlage & Teilsanierung Rohrleitungssystem, inkl. Planung	71.000 €
3	02.22501.9400	RS Unterwellenborn	Sanierung Außenanlage / Innenhof 1. BA, 2. BA in 2014 Gesamtumfang: ca. 224.000 EUR	170.000 €
4	02.22505.9400	RS Lichte	Errichtung Ausgabeküche / Umzug Fachkabinett BIO	57.000 €
5	02.23003.9400	Gymnasium Erasmus-Reinhold" Saalfeld	Erneuerung Elektroversorgung 2. BA Sicherheitsbeleuchtung, ELA, 3. BA in 2014, 4. BA in 2015 Gesamtumfang: ca. 485.000 EUR	202.000 €
6	02.23004.9400	Gymnasium "Fridericianum" Rudolstadt	Außenanlagen Turnhalle	165.000 €
7	02.24005.9400	Medizinische Fachschule	Sanierung Flure (Brandschutz)	67.000 €
8	02.27001.9400	Förderzentrum (LB) Saalfeld	Erneuerung Elektroversorgung 1. BA, Sicherheitsbeleuchtung, ELA 2 Etagen, 2. BA in 2015, 3. BA in 2016 Gesamtumfang: ca. 369.000 EUR	121.000 €
9	02.3210.9400	Gedenkstätte "Laura"	Sicherungsmaßnahme Gebäude Scheune & Häftlingsküche / Außenanlagen	393.000 €
Gesamtsumme				1.307.000 €

Anmerkungen: Alle Maßnahmen liegen unter 500.000 EUR. Daher sind keine Kostenfeststellungen gemäß DIN 276 erforderlich. Wenn nicht anders erwähnt, sind die Baumaßnahmen noch nicht abgeschlossen, sondern nur die jeweiligen Bauabschnitte. Der dargestellte Gesamtumfang bei den Bauabschnitten ist immer inklusive 2013.

Anlage – Übersichten und Kennzahlen zur Jahresrechnung

I. STATISTISCHE ANGABEN (ENTWICKLUNGEN)	76
1. Entwicklung der Einwohner- und der Steuerkraftmesszahl	76
2. Überblick über die Umlagesätze	76
II. DIE HAUSHALTSWIRTSCHAFT 2010 BIS 2017	76
1. Entwicklung der Rechnungsergebnisse	76
2. Entwicklung der Finanzausweisungen	77
3. Eigene Einnahmen	78
4. Übersicht über Einnahmen und Ausgaben nach Schwerpunkten	79
5. Entwicklung EP 2 – Schulen und EP 4 - Soziales	82
6. Übersicht über Eigenbetriebe und Beteiligungen (Stand: 31.12.2013)	83
7. Kassenlage und Zinsen	83
8. Wichtige Kennziffern (Entwicklung)	84

I. Statistische Angaben (Entwicklungen)

1. Entwicklung der Einwohner- und der Steuerkraftmesszahl

Stand	Einwohnerzahl	Steuerkraftmeßzahl
31.12.2012:	111.463	577 EUR/Einw.
31.12.2011:	115.722	586 EUR/Einw.
31.12.2010:	116.818	514 EUR/Einw.
31.12.2009:	118.303	727 EUR/Einw.
31.12.2008:	119.817	357 EUR/Einw.

Die durchschnittliche Steuerkraftmesszahl je Einwohner für Thüringen beträgt
441,20 EUR.

2. Überblick über die Umlagesätze

	2011	2012	2013	2014
Kreisumlage	31,913 v. H.	35,984 v. H.	38,117 v. H.	38,626 v. H.
Schulumlage	4,924 v. H.	4,926 v. H.	5,506 v. H.	5,612 v. H.
Gesamt	36,837 v. H.	40,91 v. H.	43,623 v. H.	44,238 v. H.

II. Die Haushaltswirtschaft 2010 bis 2017

1. Entwicklung der Rechnungsergebnisse

Bezeichnung	31.12.2011	31.12.2012	31.12.2013
Verwaltungshaushalt Einnahmen	111.413.855	113.243.988	117.477.619
Verwaltungshaushalt Ausgaben	111.413.855	113.243.988	117.477.619
Vermögenshaushalt Einnahmen	10.011.579	11.458.664	12.472.469
Vermögenshaushalt Ausgaben	10.011.579	11.458.664	12.472.469
Zuführung an die allg. Rücklage	0	0	0
Entnahme aus der allg. Rücklage	0	0	0
Zuführung an Sonderrücklagen	0	0	0
Entnahme aus Sonderrücklagen	0	0	0

2. Entwicklung der Finanzaufweisungen

Zuweisung	RE 2010	RE 2011	RE 2012	RE 2013	Plan 2014
Schlüsselzuweisungen	16.537.654	14.469.620	11.538.832	37.869.078	38.924.700
Bedarfszuweisungen	0	0	0	0	0
Mehrbelastungsausgleich/ Auftragskostenpauschale	7.950.213	7.712.243	7.785.802	11.305.014	10.732.000
Ausgleichsleistungen	9.456.848	9.390.894	9.551.908	0	0
Zuweisung und Zuschüsse für laufende Zwecke					
vom Bund	54.557	139.417	186.552	203.782	142.400
vom Land	22.743.660	22.931.681	24.757.254	7.178.966	8.490.200
Sonstige Allg. Zuweisungen	345.817	262.490	140.941	127.500	264.900
Aufgabenbez. Leistungsbeteiligung nach SGB II	3.916.681	5.836.852	5.872.352	5.675.117	5.164.500
Zuweisungen u. Zuschüsse f. Invest. u. Invest.-förderungsmaßnahmen	2.218.655	3.496.535	2.181.077	4.089.901	5.145.150
Gesamt	63.224.085	64.239.732	62.014.718	66.449.358	68.863.850

3. Eigene Einnahmen

Einnahmeart	RE 2010	RE 2011	RE 2012	RE 2013	Plan 2014
Gebühren und Entgelte	3.797.488	4.295.617	4.199.025	4.471.573	8.778.100
Einnahmen a. Verkauf, Mieten, Pachten	587.638	635.243	625.777	577.929	637.500
Vermischte Einnahmen	309.244	-981.777	-699.602	1.359.601	191.800
Erstattungen	5.089.336	6.428.051	6.124.923	6.517.380	6.998.650
Finanzausgleichsumlage	0	0	0	945.186	1.035.250
Kreisumlage	30.424.477	32.799.653	35.557.947	33.762.878	32.022.750
Schulumlage	3.093.212	3.147.310	2.979.494	2.770.062	2.548.650
Zinseinnahmen	19.242	17.465	12.942	4.328	5.000
Gewinnanteile v. wirtsch. Unternehmen u. Beteiligungen	33.670	33.670	33.670	33.670	33.650
Ersatz von soz. Leistungen	4.200.527	3.745.687	4.000.951	4.010.072	3.717.600
Bußgelder, Beitreibungsgebühren, Säumniszuschläge	100.820	111.301	106.622	205.937	145.000
Gesamt	47.655.654	50.232.220	52.941.749	54.658.616	56.113.950

4. Übersicht über Einnahmen und Ausgaben nach Schwerpunkten

Einnahme-/Ausgabeart	RE 2012	RE 2013	Plan 2014	Fi-Plan 2015	Fi-Plan 2016	Fi-Plan 2017
Verwaltungshaushalt						
Einnahmen						
Schlüsselzuweisungen	11.538.832	37.869.078	38.924.700	41.016.900	40.447.550	40.580.350
Bedarfszuweisungen	0	0	0	0	0	0
Sonstige allgemeine Zuweisungen/ Auftragskostenpauschale	7.785.802	11.305.014	10.732.000	10.000.000	9.500.000	9.000.000
Allgemeine Umlagen				0	0	0
Finanzausgleichsumlage	0	945.186	1.035.250	1.030.500	1.030.500	1.030.500
Kreisumlage	35.557.947	33.762.878	32.022.750	32.041.850	32.041.850	32.041.850
Gebühren u. ä. Entgelte	4.199.025	4.471.573	8.778.100	8.819.400	8.960.750	8.860.900
Verkauf, Mieten, Pachten u. ä.	-73.826	1.937.530	829.300	747.900	749.050	750.250
Erstattungen	6.124.923	6.517.381	6.998.650	6.546.300	6.244.350	5.693.400
Zuweisungen u. Zuschüsse	28.350.948	10.561.766	11.727.150	11.677.800,00	11.357.200,00	11.110.450,00
davon Schulumlage	2.979.494	2.770.062	2.548.650	2.552.950	2.552.950	2.552.950
Ausgleichsleistungen	9.551.908	0	0	0	0	0
Aufgabenbezog. Leistungsbeteiligung nach SBG II	5.872.352	5.675.117	5.164.500	5.165.000	5.165.000	5.165.000
Zinseinnahmen	12.942	4.328	5000	5.000	5.000	5.000
Gewinnanteile v. wirtschaftl. Unter- nehmen u. Beteiligungen	33.670	33.670	33.650	33.650	33.650	33.650
Ersatz von sozialen Leistungen	4.000.951	4.010.072	3.717.600	3.654.600,00	3.650.600,00	3.646.600,00
Kalkulatorische Einnahmen	181.891	178.089	169.450	169.450	169.450	169.450
Zuführungen vom Vermögenshaushalt	0	0	0	0	0	0
Sonstige Einnahmen	106.622	205.937	145.000	119.900	119.900	119.900
Gesamteinnahmen VwH	113.243.988	117.477.619	120.283.100	121.028.250	119.474.850	118.207.300

Einnahme-/Ausgabeart	RE 2012	RE 2013	Plan 2014	Fi-Plan 2015	Fi-Plan 2016	Fi-Plan 2017
Verwaltungshaushalt Ausgaben						
Personalausgaben	28.681.270	29.653.359	30.852.750	31.359.100	30.460.600	29.823.100
Sächl. Verwaltungs- u. Betriebsaufwand	31.567.055	31.667.657	36.242.000	35.723.750	35.816.900	35.813.900
davon Kalkulatorische Ausgaben	181.891	178.089	169.450	169.450	169.450	169.450
davon Aufgabenbez. Leistungsbeteiligung ARGE	16.685.249	17.019.103	16.891.000	16.791.000	16.791.000	16.791.000
Zuweisungen und Zuschüsse	11.950.678	12.624.581	12.544.700	12.111.450	11.839.950	11.550.650
davon ÖPNV	5.210.878	5.854.585	5.774.850	5.774.850	5.774.850	5.774.850
davon Theater	2.060.569	2.060.569	2.060.600	2.060.600	2.060.600	2.060.600
Soziale Leistungen	34.665.934	35.972.658	36.376.900	36.160.400	34.821.600	34.978.000
Zinsausgaben	1.312.045	1.050.221	1.029.000	1.105.000	1.160.000	1.195.000
Zuführungen zum Vermögenshaushalt	5.067.006	6.497.681	3.237.750	4.568.550	5.375.800	4.846.650
Sonstige Ausgaben	0	11.462	0	0	0	0
Gesamtausgaben VwH	113.243.988	117.477.619	120.283.100	121.028.250	119.474.850	118.207.300

Einnahme-/Ausgabeart	RE 2012	RE 2013	Plan 2014	Fi-Plan 2015	Fi-Plan 2016	Fi-Plan 2017
Vermögenshaushalt						
Einnahmen						
Zuführung vom VWHH	5.067.006	6.497.681	3.237.750	4.568.550	5.375.800	4.846.650
Entnahme aus Rücklagen	0	0	0	0	0	0
Einnahmen aus Veräußerung	13.864,79	60.814	1.944.000	0	0	0
Zuweisungen und Zuschüsse	2.181.077	4.089.901	5.145.150	9.579.700	6.406.200	1.053.400
Kredite/innere Darlehen	4.196.716	1.824.073	1.743.950	3.848.000	1.578.000	1.375.550
davon Umschuldungen	3.725.331	1.800.000	0	2.048.000	0	0
Sonstige Einnahmen	0	0	0	0	0	0
Gesamteinnahmen VMH	11.458.664	12.472.469	12.070.850	20.044.250	13.360.000	7.275.600

Einnahme-/Ausgabeart	RE 2012	RE 2013	Plan 2014	Fi-Plan 2015	Fi-Plan 2016	Fi-Plan 2017
Vermögenshaushalt						
Ausgaben						
Zuführung zum VWHH	0	0	0	0	0	0
Zuführung an Rücklagen	0	0	0	0	0	0
Vermögenserwerb	1.294.720	1.155.024	2.246.350	2.266.900	1.506.650	1.044.600
Baumaßnahmen	3.923.700	6.744.944	6.974.500	10.610.350	9.052.350	3.450.000
Tilgung	6.122.041	4.483.968	2.775.000	4.928.000	2.740.000	2.720.000
davon Umschuldungen	3.725.331	1.800.000	0	2.048.000	0	0
davon Sondertilgung	0	223.315	0	0	0	0
Zuweisungen und Zuschüsse	118.203	88.533	75.000	191.000	61.000	61.000
Sonstige Ausgaben	0	0	0	0	0	0
Gesamtausgaben VMH	11.458.664	12.472.469	12.070.850	20.044.250	13.360.000	7.275.600

5. Entwicklung EP 2 – Schulen und EP 4 - Soziales

Einzelplan 2 – Schulen Verwaltungshaushalt

Einnahme-/Ausgabeart	RE 2010	RE 2011	RE 2012	RE 2013	Plan 2014	Fi-Plan 2015	Fi-Plan 2016
Einnahmen	7.917.939	7.970.540	7.609.494	7.563.267	7.577.450	7.397.400	7.025.600
Ausgaben	11.786.278	12.306.090	12.228.832	11.975.992	12.162.000	11.925.750	11.637.600
Saldo	-3.868.339	-4.335.550	-4.619.338	-4.412.725	-4.584.550	-4.528.350	-4.612.000

Einzelplan 2 – Schulen Vermögenshaushalt

Einnahme-/Ausgabeart	RE 2010	RE 2011	RE 2012	RE 2013	Plan 2014	Fi-Plan 2015	Fi-Plan 2016
Einnahmen	1.143.214	2.757.075	788.132	1.000.766	550.000	801.000	690.000
Ausgaben	2.639.013	4.450.028	2.525.990	2.941.537	2.357.000	2.398.000	1.845.500
Saldo	-1.495.799	-1.692.953	-1.737.858	-1.940.771	-1.807.000	-1.597.000	-1.155.500

Einzelplan 4 – Soziales Verwaltungshaushalt

Einnahme-/Ausgabeart	RE 2010	RE 2011	RE 2012	RE 2013	Plan 2014	Fi-Plan 2015	Fi-Plan 2016
Einnahmen	31.013.814	32.538.815	34.699.572	18.720.627	18.731.900	18.488.700	18.314.950
Ausgaben	57.815.794	60.542.613	60.783.912	62.168.982	63.079.550	62.941.600	61.460.700
Saldo	-26.801.980	-28.003.798	-26.084.340	-43.448.355	-44.347.650	-44.452.900	-43.145.750

Einzelplan 4 – Soziales Vermögenshaushalt

Einnahme-/Ausgabeart	RE 2010	RE 2011	RE 2012	RE 2013	Plan 2014	Fi-Plan 2015	Fi-Plan 2016
Einnahmen	259,70	201	0	3.545	5.000	0	0
Ausgaben	28.814	17.224	10.283	11.785	5.000	1.000	1.000
Saldo	-28.554	-17.023	-10.283	-8.240	0	-1.000	-1.000

6. Übersicht über Eigenbetriebe und Beteiligungen (Stand: 31.12.2013)

6.1 Sondervermögen, für die Sonderrechnungen geführt werden:

Der Landkreis hat kein Sondervermögen, für das eine Sonderrechnung geführt wird.

6.2 Zweckverbände, in denen der Landkreis Mitglied ist:

Name des Zweckverbandes:	Zweckverband Abfallwirtschaft Saale-Orla (ZASO)
Umlagebetrag:	0,00 EUR

Name des Zweckverbandes:	Zweckverband Thüringer Landestheater Rudolstadt und Thüringer Symphoniker Saalfeld-Rudolstadt
Umlagebetrag:	(50 % des Umlagebedarfs) 2.060.569,00 EUR

Name des Zweckverbandes:	Zweckverband ÖPNV Saale-Orla
Umlagebetrag:	(60,73 % des Umlagebedarfs) 5.854.585,46 EUR

Name des Zweckverbandes:	Zweckverband Tierkörperbeseitigung Thüringen
Umlagebetrag:	0,00 EUR

6.3 Eigengesellschaften:

Unternehmen:	Bildungszentrum Saalfeld GmbH
Höhe Stammkapital:	25.600,00 EUR
Unternehmen:	Thüringen-Kliniken „Georgius Agricola“ GmbH
Höhe Stammkapital:	1.050.000,00 EUR

6.4 Beteiligungsgesellschaften:

Unternehmen:	IGZ - Innovations- und Gründerzentrum GmbH Rudolstadt
Höhe Stammkapital:	538.000,00 EUR
Anteil Kommune:	26,02 % = 140.000,00 EUR
Unternehmen:	Städtereinigung Rudolf Ernst & Co. GmbH
Höhe Stammkapital:	525.000,00 EUR
Anteil Kommune:	40,00 % = 210.000,00 EUR
Unternehmen:	KomBus GmbH
Höhe Stammkapital:	26.000,00 EUR
Anteil Kommune:	50,00 % = 13.000,00 EUR

Im Übrigen wird auf den aktuellen Beteiligungsbericht verwiesen.

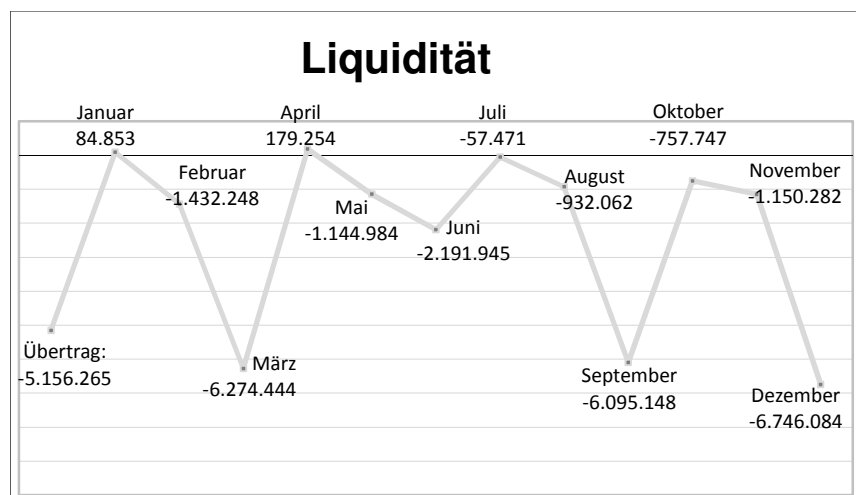
7. Kassenlage und Zinsen

7.1 Kassenlage

Die Kasse kam ihren Zahlungsverpflichtungen rechtzeitig und im vollen Umfang nach. Der in der Haushaltssatzung 2013 festgesetzte Höchstbetrag der Kassenkredite von 16.000.000,00 EUR wurde nicht überschritten.

Der Kontokorrentrahmen des Girokontos musste im Haushaltsjahr 2013 leider über einen längeren Zeitraum in Anspruch genommen werden.

Die Kasse konnte Zinseinnahmen in Höhe von 4.328,48 EUR erwirtschaften.



7.2 Überblick über die Zinseinnahmen und –ausgaben

	RE 2011	RE 2012	RE 2013	Plan 2014
Zinseinnahmen	17.464,94	12.941,62	4.328	5.000
Zinsausgaben	1.431.552,86	1.312.044,81	1.050.221	1.029.000
davon für Kas-senkredit	16.702	8.926	6.852	9.000

8. Wichtige Kennziffern (Entwicklung)

Nettoinvestitionsquote

(Verhältnis von Invest. und Invest.-fördermaßnahmen zu den Nettogesamtausgaben)

RE 2011	RE 2012	RE 2013	Plan 2014
6,42 %	4,29 %	6,16 %	7,03 %

Schuldendienstbelastungsquote

(Verhältnis v. Zinsen u. ordentl. Tilgung z. d. Nettoeinnahmen d. Verwaltungshaushaltes)

RE 2011	RE 2012	RE 2013	Plan 2014
3,28 %	3,28 %	3,18 %	3,17 %

Zins- Umlagequote

(Anteil der durch Zinsausgaben gebundenen Kreisumlage und Schulumlage)

RE 2011	RE 2012	RE 2013	Plan 2014
3,98 %	3,40 %	2,87 %	2,98 %

Kreditfinanzierungsquote

(Deckung der Investitionen durch Nettoneuverschuldung)

RE 2011	RE 2012	RE 2013	Plan 2014
0 %	0 %	0 %	0 %

Personalausgabenquote

(Verhältnis d. Personalausgaben bezogen auf die Nettoausgaben d. Verwaltungshaushalt)

RE 2011	RE 2012	RE 2013	Plan 2014
25,96 %	25,37 %	25,28 %	25,65 %

Übersichten

Vermögen

Schulden

Rücklagen

dauernde Leistungsfähigkeit

Übersicht über das Vermögen

in 1000 Euro

als Anlage zur Jahresrechnung 2013

Aufgabenbereich Vermögensart	Stand zu Beginn des Haushalts- jahres	Zugang	Abgang	Abschrei- bungen	Stand am Ende des Haushalts- jahres
1	2	3	4	5	6
A. Vermögen nach § 76 Abs. 1 ThürGemHV					
1. Forderungen des Anlagevermögens					
1.1 Beteiligungen sowie Wertpapiere, die zum Zweck der Beteiligung erworben wurden	1.438,6	0,0	0,0	0,0	1.438,6
1.2 Forderungen aus Darlehen, die aus Mitteln des Haushaltes zur Erfüllung einer Aufgabe gewährt wurden					
1.3 Kapitaleinlagen in Zweckverbänden oder anderen kommunalen Zusammenschlüssen					
1.4 Das im Eigenbetrieb eingebrachte Eigenkapital					
2. Geldeinlagen (nicht von Mitteln des Kassenbestandes)					
2.1 Wertpapiere					
2.2 Einlagen bei Geldinstituten					
2.3 Sonstige Forderungen					
B. Vermögen nach § 76 Abs. 2 ThürGemHV					

Übersicht über den Stand der Schulden

in 1000 Euro

als Anlage zur Jahresrechnung 2013

Art	Stand zu Beginn des Haushalts- jahres	Kredit- aufnahme	Sonstige Zugänge	Tilgung	Sonstige Abgänge	Stand am Ende des Haushalts- jahres
		im Haushaltsjahr				
1. Schulden aus Krediten von/vom						
1.1 Bund, LAF, ERP-Sondervermögen						
1.2 Land						
1.3 Gemeinden und Gemeindeverbänden						
1.4 Zweckverbänden u. dgl.						
1.5 sonst. öffentl. Bereich						
1.6 Kreditmarkt (siehe Anlage)	29.008	0	1.800	2.631	1.800	26.377
Summe 1	29.008	0	1.800	2.631	1.800	26.377
2. Schulden aus Vorgängen, die Kredit- aufnahmen wirtsch. gleichkommen						
2.1 Leasing						
2.2 Restkaufpreise						
2.3 Sonstige (Schuldendienst AWO)						
Summe 2						
3. Kassenkredit						
Nachrichtlich:						
4. Innere Darlehen						
4.1 Innere Darlehen aus Sonderrücklagen						
4.2 Innere Darlehen von Sondervermögen ohne Sonderrechnung						
5. Schulden der Sondervermögen mit Sonderrechnung						
5.1 aus Krediten						
5.2 aus Vorgängen, die Kreditaufnahmen wirtschaftlich gleichkommen						

Anlage zur Übersicht über den Stand der Schulden

in 1000 Euro

Art mit Einzelnachweis der Kreditinstitute / sonstiger Einrichtungen	Stand zu Beginn des Haushaltsjahres	Kredit-aufnahme	Sonstige Zugänge	Tilgung	Sonstige Abgänge	Stand am Ende des Haushaltsjahres
		im Haushaltsjahr				
1.6 Kreditmarkt	29.008	0	1.800	2.631	1.800	26.377
1.6.1 HELABA	5.287			697		4.590
1.6.2 Bremer Landesbank	2.266			94		2.172
1.6.3 LB Baden Württemberg	692			205		487
1.6.4 WL Bank	8.497			357		8.140
1.6.5 Thüringer Aufbaubank	8.762		1.800	743		9.819
1.6.6 DKB	3.225			456	1.800	969
1.6.7 Kreissparkasse	269			69		200
1.6.8 Landesbausparkasse	10			10		0
Summe 1.6.1 bis 1.6.8:	29.008	0	1.800	2.631	1.800	26.377

Übersicht über die Rücklagen

in 1000 Euro
als Anlage zur Jahresrechnung 2013

Art	Stand zu Beginn des Haushaltsjahres	Zuführungen	Entnahmen	Stand am Ende des Haushaltsjahres
1. Allgemeine Rücklage	388,8	0,0	0,0	388,8
2. Sonderrücklagen				
2.1 _____				
2.2 _____				
2.3 _____				
Summe 2				

Nachrichtlich

Ausgaben des Verwaltungshaushaltes der letzten 3 Jahre

Rechenergebnis 2010	109.037.873,49 €
Rechenergebnis 2011	111.413.855,30 €
Rechenergebnis 2012	113.243.988,47 €

Durchschnitt der letzten 3 Jahre:	111.231.905,75 €
--------------------------------------	------------------

hiervon 2 v.H.	2.224.638,11 €
----------------	----------------

Jahresrechnung	Haushaltsplan		Finanzplan			
	Rechnungsergebnis des vorvergangenen Jahres	Rechnungsergebnis im vergangenen Jahr	Rechnungsergebnis des Abrechnungsjahr	Ansätze in den Folgejahren		
				2014	2015	2016
2011	2012	2013	2014	2015	2016	
Sp.1	Sp. 2	Sp. 3	Sp. 4	Sp.5	Sp. 6	
I Gesamteinnahmen des Verwaltungshaushalts (Hgr. 0 - 2) zuzüglich	111.413.855	113.243.988	117.477.619	120.283.100	121.028.000	119.475.000
a) Rückflüsse von Darlehen (Gr. 32)	0	0	0	0	0	0
b) Zuweisungen für Tilgungen (aus Gr. 36 zu ermitteln) abzüglich	0	0	0	0	0	0
a) Zuführungen vom Vermögenshaushalt (Ugr. 280)	0	0	0	0	0	0
b) Zuführungen vom Vermögenshaushalt (Ugr. 281-289)	0	0	0	0	0	0
b) Bedarfzuweisungen (UGr. 051)	0	0	0	0	0	0
II Laufende Einnahmen	111.413.855	113.243.988	117.477.619	120.283.100	121.028.000	119.475.000
III Gesamtausgaben des Verwaltungshaushalts (Hgr. 4 - 8) zuzüglich	111.413.855	113.243.988	117.477.619	120.283.100	121.028.000	119.475.000
a) ordentl. Tilg v. Krediten, Rückzahlg innerer Darlehen (a. Gr. 97 zu ermitteln)	2.220.235	2.396.710	2.683.968	2.775.000	2.730.000	2.589.000
b) Kreditbeschaffungskosten (Ugr. 990)	0	0	0	0	0	0
c) Zuweisungen für Tilgungen (aus Gr. 98 zu ermitteln)	0	0	0	0	0	0
d) laufende Verpflichtungen aus kreditähnlichen Rechtsgeschäften (soweit im VMH - aus Gruppe 92 - 96) abzüglich	0	0	0	0	0	0
Zuführung zum Vermögenshaushalt - VMH (Gr.860)	4.450.728	5.067.006	6.497.681	3.237.750	4.569.000	5.376.000
Zuführung zum Vermögenshaushalt – VMH (Ugr. 861 – 869)	0	0	0	0	0	0
nachrichtlich: Abschreibungen nach § 12 - Ugr. 680	77.7840	111.128,25	112.172	102.350	150.0000	151.000
IV Laufende Ausgaben	109.183.362	110.573.692	113.663.906	119.820.350	119.339.000	116.839.000
V Gesamtzusammenstellung						
Laufende Einnahmen (II)	111.413.855	113.243.988	117.477.619	120.283.100	121.028.000	119.475.000
Laufende Ausgaben (IV)	109.183.362	110.573.692	113.663.906	119.820.350	119.339.000	116.839.000
Überschuss (U) (freie Finanzspitze)	2.230.493	2.670.296	3.813.713	462.750	1.689.000	2.636.000
Fehlbetrag (F) der laufenden Rechnung	0	0	0	0	0	0
Ergänzende Angaben: in II. und IV. sind enthalten:						
Einmalige Einnahmen						
Einmalige Ausgaben						

Rechnungsquerschnitt

Rechnungsquerschnitt

Verwaltungshaushalt / Vermögenshaushalt Haushaltsjahr 2013

A. Einzelpläne 0-8

EPL AB UAB	Einnahmen aus Verw. und Betrieb	Sonstige Finanz- einnahmen	Personal- ausgaben	Sächl.Verw.- Betriebsaufw Weitere Finanzausg.	Zuweisungen und Zuschüsse	Zuschuss- bedarf,Über- schuss (Sp. 3+4./ 5,6,7)	Objektbez. Einnahmen d Vermögens- haushalts	Bau- maßnahmen	Sonstige Investitions- ausgaben	Verpflich- tungs- ermäch- tigungen
GRP. NR.	10 - 17 19	20 - 22, 24-26,28	40 - 46	50 - 69, 84,86	71 - 79	-	30 - 36	94 - 96	90 - 93, 98-991	
1/2	3	4	5	6	7	8	9	10	11	12
Beträge in EUR und EUR/Einwohner bei 115722 Einwohnern (2013)										
0	Allgemeine Verwaltung									
00	Kreisorgane									
0001	1.000,00 0,01 E	0,00 0,00 E	617.940,23 5,34 E	17.917,86 0,15 E	0,00 0,00 E	-634.858,09 -5,49 E	0,00 0,00 E	0,00 0,00 E	0,00 0,00 E	0,00 0,00 E
000	1.000,00 0,01 E	0,00 0,00 E	617.940,23 5,34 E	17.917,86 0,15 E	0,00 0,00 E	-634.858,09 -5,49 E	0,00 0,00 E	0,00 0,00 E	0,00 0,00 E	0,00 0,00 E
00	1.000,00 0,01 E	0,00 0,00 E	617.940,23 5,34 E	17.917,86 0,15 E	0,00 0,00 E	-634.858,09 -5,49 E	0,00 0,00 E	0,00 0,00 E	0,00 0,00 E	0,00 0,00 E
01	Rechnungsprüfung									
0100	117.191,53 1,01 E	0,00 0,00 E	465.358,66 4,02 E	0,00 0,00 E	0,00 0,00 E	-348.167,13 -3,01 E	0,00 0,00 E	0,00 0,00 E	0,00 0,00 E	0,00 0,00 E
010	117.191,53 1,01 E	0,00 0,00 E	465.358,66 4,02 E	0,00 0,00 E	0,00 0,00 E	-348.167,13 -3,01 E	0,00 0,00 E	0,00 0,00 E	0,00 0,00 E	0,00 0,00 E
01	117.191,53 1,01 E	0,00 0,00 E	465.358,66 4,02 E	0,00 0,00 E	0,00 0,00 E	-348.167,13 -3,01 E	0,00 0,00 E	0,00 0,00 E	0,00 0,00 E	0,00 0,00 E
02	Hauptverwaltung									
0200	8.212,13 0,07 E	0,00 0,00 E	663.645,14 5,73 E	750.974,04 6,49 E	0,00 0,00 E	-1.406.407,05 -12,15 E	0,00 0,00 E	0,00 0,00 E	0,00 0,00 E	0,00 0,00 E
020	8.212,13 0,07 E	0,00 0,00 E	663.645,14 5,73 E	750.974,04 6,49 E	0,00 0,00 E	-1.406.407,05 -12,15 E	0,00 0,00 E	0,00 0,00 E	0,00 0,00 E	0,00 0,00 E
0210	0,00 0,00 E	0,00 0,00 E	1.554.323,53 13,43 E	0,00 0,00 E	0,00 0,00 E	-1.554.323,53 -13,43 E	0,00 0,00 E	0,00 0,00 E	0,00 0,00 E	0,00 0,00 E
021	0,00 0,00 E	0,00 0,00 E	1.554.323,53 13,43 E	0,00 0,00 E	0,00 0,00 E	-1.554.323,53 -13,43 E	0,00 0,00 E	0,00 0,00 E	0,00 0,00 E	0,00 0,00 E
0220	82.126,82 0,71 E	0,00 0,00 E	1.041.591,33 9,00 E	134.098,54 1,16 E	0,00 0,00 E	-1.093.563,05 -9,45 E	0,00 0,00 E	0,00 0,00 E	0,00 0,00 E	0,00 0,00 E
022	82.126,82 0,71 E	0,00 0,00 E	1.041.591,33 9,00 E	134.098,54 1,16 E	0,00 0,00 E	-1.093.563,05 -9,45 E	0,00 0,00 E	0,00 0,00 E	0,00 0,00 E	0,00 0,00 E
0230	403,20 0,00 E	0,00 0,00 E	335.046,09 2,90 E	20.988,21 0,18 E	0,00 0,00 E	-355.631,10 -3,07 E	0,00 0,00 E	0,00 0,00 E	0,00 0,00 E	0,00 0,00 E
023	403,20 0,00 E	0,00 0,00 E	335.046,09 2,90 E	20.988,21 0,18 E	0,00 0,00 E	-355.631,10 -3,07 E	0,00 0,00 E	0,00 0,00 E	0,00 0,00 E	0,00 0,00 E
0240	7.011,64 0,06 E	0,00 0,00 E	123.642,83 1,07 E	56.951,48 0,49 E	0,00 0,00 E	-173.582,67 -1,50 E	0,00 0,00 E	0,00 0,00 E	0,00 0,00 E	0,00 0,00 E
024	7.011,64 0,06 E	0,00 0,00 E	123.642,83 1,07 E	56.951,48 0,49 E	0,00 0,00 E	-173.582,67 -1,50 E	0,00 0,00 E	0,00 0,00 E	0,00 0,00 E	0,00 0,00 E

Rechnungsquerschnitt

Verwaltungshaushalt / Vermögenshaushalt Haushaltsjahr 2013

A. Einzelpläne 0-8

EPL AB UAB	Einnahmen aus Verw. und Betrieb	Sonstige Finanz- einnahmen	Personal- ausgaben	Sächl.Verw.- Betriebsaufw Weitere Finanzausg.	Zuweisungen und Zuschüsse	Zuschuss- bedarf,Über- schuss (Sp. 3+4./ 5,6,7)	Objektbez. Einnahmen d Vermögens- haushalts	Bau- maßnahmen	Sonstige Investitions- ausgaben	Verpflich- tungs- ermäch- tigungen
GRP. NR.	10 - 17 19	20 - 22, 24-26,28	40 - 46	50 - 69, 84,86	71 - 79	-	30 - 36	94 - 96	90 - 93, 98-991	
1/2	3	4	5	6	7	8	9	10	11	12
Beträge in EUR und EUR/Einwohner bei 115722 Einwohnern (2013)										
05	166.735,94 1,44 E	0,00 0,00 E	266.776,80 2,31 E	166.503,18 1,44 E	0,00 0,00 E	-266.544,04 -2,30 E	0,00 0,00 E	0,00 0,00 E	0,00 0,00 E	0,00 0,00 E
06	Einrichtungen für die gesamte Verwaltung									
0600	1.927,79 0,02 E	0,00 0,00 E	140.430,16 1,21 E	0,00 0,00 E	0,00 0,00 E	-138.502,37 -1,20 E	0,00 0,00 E	0,00 0,00 E	0,00 0,00 E	0,00 0,00 E
060	1.927,79 0,02 E	0,00 0,00 E	140.430,16 1,21 E	0,00 0,00 E	0,00 0,00 E	-138.502,37 -1,20 E	0,00 0,00 E	0,00 0,00 E	0,00 0,00 E	0,00 0,00 E
0610	2.921,25 0,03 E	0,00 0,00 E	403.095,77 3,48 E	709.621,44 6,13 E	0,00 0,00 E	-1.109.795,96 -9,59 E	0,00 0,00 E	0,00 0,00 E	300.000,00 2,59 E	0,00 0,00 E
061	2.921,25 0,03 E	0,00 0,00 E	403.095,77 3,48 E	709.621,44 6,13 E	0,00 0,00 E	-1.109.795,96 -9,59 E	0,00 0,00 E	0,00 0,00 E	300.000,00 2,59 E	0,00 0,00 E
0630	307.494,40 2,66 E	0,00 0,00 E	0,00 0,00 E	299.105,41 2,58 E	0,00 0,00 E	8.388,99 0,07 E	0,00 0,00 E	0,00 0,00 E	15.945,81 0,14 E	0,00 0,00 E
063	307.494,40 2,66 E	0,00 0,00 E	0,00 0,00 E	299.105,41 2,58 E	0,00 0,00 E	8.388,99 0,07 E	0,00 0,00 E	0,00 0,00 E	15.945,81 0,14 E	0,00 0,00 E
0640	0,00 0,00 E	0,00 0,00 E	0,00 0,00 E	0,00 0,00 E	7.536,53 0,07 E	-7.536,53 -0,07 E	0,00 0,00 E	0,00 0,00 E	0,00 0,00 E	0,00 0,00 E
064	0,00 0,00 E	0,00 0,00 E	0,00 0,00 E	0,00 0,00 E	7.536,53 0,07 E	-7.536,53 -0,07 E	0,00 0,00 E	0,00 0,00 E	0,00 0,00 E	0,00 0,00 E
06	312.343,44 2,70 E	0,00 0,00 E	543.525,93 4,70 E	1.008.726,85 8,72 E	7.536,53 0,07 E	-1.247.445,87 -10,78 E	0,00 0,00 E	0,00 0,00 E	315.945,81 2,73 E	0,00 0,00 E
08	Einrichtungen und Maßnahmen für Verwaltungsangehörige									
0800	0,00 0,00 E	0,00 0,00 E	46.849,22 0,40 E	0,00 0,00 E	0,00 0,00 E	-46.849,22 -0,40 E	0,00 0,00 E	0,00 0,00 E	0,00 0,00 E	0,00 0,00 E
080	0,00 0,00 E	0,00 0,00 E	46.849,22 0,40 E	0,00 0,00 E	0,00 0,00 E	-46.849,22 -0,40 E	0,00 0,00 E	0,00 0,00 E	0,00 0,00 E	0,00 0,00 E
08	0,00 0,00 E	0,00 0,00 E	46.849,22 0,40 E	0,00 0,00 E	0,00 0,00 E	-46.849,22 -0,40 E	0,00 0,00 E	0,00 0,00 E	0,00 0,00 E	0,00 0,00 E
0	801.742,59 6,93 E	264.129,38 2,28 E	7.113.765,01 61,47 E	2.626.821,91 22,70 E	7.536,53 0,07 E	-8.682.251,48 -75,03 E	8.603,02 0,07 E	20.007,69 0,17 E	291.891,32 2,52 E	0,00 0,00 E

Rechnungsquerschnitt

Verwaltungshaushalt / Vermögenshaushalt Haushaltsjahr 2013

A. Einzelpläne 0-8

EPL AB UAB	Einnahmen aus Verw. und Betrieb	Sonstige Finanz- einnahmen	Personal- ausgaben	Sächl.Verw.- Betriebsaufw Weitere Finanzausg.	Zuweisungen und Zuschüsse	Zuschuss- bedarf,Über- schuss (Sp. 3+4./ 5,6,7)	Objektbez. Einnahmen d Vermögens- haushalts	Bau- maßnahmen	Sonstige Investitions- ausgaben	Verpflich- tungs- ermäch- tigungen
GRP. NR.	10 - 17 19	20 - 22, 24-26,28	40 - 46	50 - 69, 84,86	71 - 79	-	30 - 36	94 - 96	90 - 93, 98-991	
1/2	3	4	5	6	7	8	9	10	11	12
Beträge in EUR und EUR/Einwohner bei 115722 Einwohnern (2013)										
1	Öffentliche Sicherheit und Ordnung									
11	Öffentliche Ordnung									
1100	0,00 0,00 E	0,00 0,00 E	140.321,98 1,21 E	0,00 0,00 E	0,00 0,00 E	-140.321,98 -1,21 E	0,00 0,00 E	0,00 0,00 E	0,00 0,00 E	0,00 0,00 E
110	0,00 0,00 E	0,00 0,00 E	140.321,98 1,21 E	0,00 0,00 E	0,00 0,00 E	-140.321,98 -1,21 E	0,00 0,00 E	0,00 0,00 E	0,00 0,00 E	0,00 0,00 E
1120	1.206.590,09 10,43 E	-103,45 0,00 E	865.113,66 7,48 E	206.122,42 1,78 E	0,00 0,00 E	135.250,56 1,17 E	0,00 0,00 E	0,00 0,00 E	0,00 0,00 E	0,00 0,00 E
112	1.206.590,09 10,43 E	-103,45 0,00 E	865.113,66 7,48 E	206.122,42 1,78 E	0,00 0,00 E	135.250,56 1,17 E	0,00 0,00 E	0,00 0,00 E	0,00 0,00 E	0,00 0,00 E
1140	23.689,80 0,20 E	0,00 0,00 E	334.780,85 2,89 E	15.344,77 0,13 E	0,00 0,00 E	-326.435,82 -2,82 E	0,00 0,00 E	0,00 0,00 E	0,00 0,00 E	0,00 0,00 E
114	23.689,80 0,20 E	0,00 0,00 E	334.780,85 2,89 E	15.344,77 0,13 E	0,00 0,00 E	-326.435,82 -2,82 E	0,00 0,00 E	0,00 0,00 E	0,00 0,00 E	0,00 0,00 E
1150	65.742,63 0,57 E	0,00 0,00 E	259.918,04 2,25 E	257,29 0,00 E	0,00 0,00 E	-194.432,70 -1,68 E	0,00 0,00 E	0,00 0,00 E	0,00 0,00 E	0,00 0,00 E
115	65.742,63 0,57 E	0,00 0,00 E	259.918,04 2,25 E	257,29 0,00 E	0,00 0,00 E	-194.432,70 -1,68 E	0,00 0,00 E	0,00 0,00 E	0,00 0,00 E	0,00 0,00 E
1160	93.914,37 0,81 E	18.001,40 0,16 E	160.048,68 1,38 E	28.258,82 0,24 E	0,00 0,00 E	-76.391,73 -0,66 E	0,00 0,00 E	0,00 0,00 E	0,00 0,00 E	0,00 0,00 E
1161	0,00 0,00 E	0,00 0,00 E	97.327,83 0,84 E	0,00 0,00 E	0,00 0,00 E	-97.327,83 -0,84 E	0,00 0,00 E	0,00 0,00 E	0,00 0,00 E	0,00 0,00 E
116	93.914,37 0,81 E	18.001,40 0,16 E	257.376,51 2,22 E	28.258,82 0,24 E	0,00 0,00 E	-173.719,56 -1,50 E	0,00 0,00 E	0,00 0,00 E	0,00 0,00 E	0,00 0,00 E
1180	38.033,69 0,33 E	0,00 0,00 E	296.095,45 2,56 E	697,22 0,01 E	0,00 0,00 E	-258.758,98 -2,24 E	0,00 0,00 E	0,00 0,00 E	0,00 0,00 E	0,00 0,00 E
118	38.033,69 0,33 E	0,00 0,00 E	296.095,45 2,56 E	697,22 0,01 E	0,00 0,00 E	-258.758,98 -2,24 E	0,00 0,00 E	0,00 0,00 E	0,00 0,00 E	0,00 0,00 E
1190	0,00 0,00 E	-5.191,70 -0,04 E	0,00 0,00 E	0,00 0,00 E	0,00 0,00 E	-5.191,70 -0,04 E	0,00 0,00 E	0,00 0,00 E	0,00 0,00 E	0,00 0,00 E
119	0,00 0,00 E	-5.191,70 -0,04 E	0,00 0,00 E	0,00 0,00 E	0,00 0,00 E	-5.191,70 -0,04 E	0,00 0,00 E	0,00 0,00 E	0,00 0,00 E	0,00 0,00 E
11	1.427.970,58 12,34 E	12.706,25 0,11 E	2.153.606,49 18,61 E	250.680,52 2,17 E	0,00 0,00 E	-963.610,18 -8,33 E	0,00 0,00 E	0,00 0,00 E	0,00 0,00 E	0,00 0,00 E
12	Umweltschutz									
1200	35.903,21 0,31 E	-818,06 -0,01 E	343.056,78 2,96 E	4.555,39 0,04 E	0,00 0,00 E	-312.527,02 -2,70 E	0,00 0,00 E	0,00 0,00 E	0,00 0,00 E	0,00 0,00 E

Rechnungsquerschnitt

Verwaltungshaushalt / Vermögenshaushalt Haushaltsjahr 2013

A. Einzelpläne 0-8

EPL AB UAB	Einnahmen aus Verw. und Betrieb	Sonstige Finanz- einnahmen	Personal- ausgaben	Sächl.Verw.- Betriebsaufw Weitere Finanzausg.	Zuweisungen und Zuschüsse	Zuschuss- bedarf,Über- schuss (Sp. 3+4./ 5,6,7)	Objektbez. Einnahmen d Vermögens- haushalts	Bau- maßnahmen	Sonstige Investitions- ausgaben	Verpflich- tungs- ermäch- tigungen
GRP. NR.	10 - 17 19	20 - 22, 24-26,28	40 - 46	50 - 69, 84,86	71 - 79	-	30 - 36	94 - 96	90 - 93, 98-991	
1/2	3	4	5	6	7	8	9	10	11	12
Beträge in EUR und EUR/Einwohner bei 115722 Einwohnern (2013)										
1201	78.694,83 0,68 E	0,00 0,00 E	715.058,60 6,18 E	0,00 0,00 E	0,00 0,00 E	-636.363,77 -5,50 E	0,00 0,00 E	0,00 0,00 E	0,00 0,00 E	0,00 0,00 E
120	114.598,04 0,99 E	-818,06 -0,01 E	1.058.115,38 9,14 E	4.555,39 0,04 E	0,00 0,00 E	-948.890,79 -8,20 E	0,00 0,00 E	0,00 0,00 E	0,00 0,00 E	0,00 0,00 E
12	114.598,04 0,99 E	-818,06 -0,01 E	1.058.115,38 9,14 E	4.555,39 0,04 E	0,00 0,00 E	-948.890,79 -8,20 E	0,00 0,00 E	0,00 0,00 E	0,00 0,00 E	0,00 0,00 E
13	Brandschutz									
1300	720,90 0,01 E	0,00 0,00 E	363.058,30 3,14 E	49.973,15 0,43 E	29.597,74 0,26 E	-441.908,29 -3,82 E	0,00 0,00 E	0,00 0,00 E	88.500,00 0,76 E	0,00 0,00 E
130	720,90 0,01 E	0,00 0,00 E	363.058,30 3,14 E	49.973,15 0,43 E	29.597,74 0,26 E	-441.908,29 -3,82 E	0,00 0,00 E	0,00 0,00 E	88.500,00 0,76 E	0,00 0,00 E
13	720,90 0,01 E	0,00 0,00 E	363.058,30 3,14 E	49.973,15 0,43 E	29.597,74 0,26 E	-441.908,29 -3,82 E	0,00 0,00 E	0,00 0,00 E	88.500,00 0,76 E	0,00 0,00 E
14	Katastrophenschutz, Zivilschutz									
1400	399.274,01 3,45 E	0,00 0,00 E	62.942,60 0,54 E	29.250,44 0,25 E	309.982,10 2,68 E	-2.901,13 -0,03 E	0,00 0,00 E	0,00 0,00 E	38.026,70 0,33 E	0,00 0,00 E
140	399.274,01 3,45 E	0,00 0,00 E	62.942,60 0,54 E	29.250,44 0,25 E	309.982,10 2,68 E	-2.901,13 -0,03 E	0,00 0,00 E	0,00 0,00 E	38.026,70 0,33 E	0,00 0,00 E
14	399.274,01 3,45 E	0,00 0,00 E	62.942,60 0,54 E	29.250,44 0,25 E	309.982,10 2,68 E	-2.901,13 -0,03 E	0,00 0,00 E	0,00 0,00 E	38.026,70 0,33 E	0,00 0,00 E
16	Rettungsdienst									
1600	129.891,73 1,12 E	0,00 0,00 E	54.192,96 0,47 E	45.414,07 0,39 E	0,00 0,00 E	30.284,70 0,26 E	0,00 0,00 E	0,00 0,00 E	44.998,49 0,39 E	0,00 0,00 E
1601	711.058,23 6,14 E	0,00 0,00 E	989.341,70 8,55 E	109.861,53 0,95 E	0,00 0,00 E	-388.145,00 -3,35 E	0,00 0,00 E	0,00 0,00 E	36.662,47 0,32 E	0,00 0,00 E
160	840.949,96 7,27 E	0,00 0,00 E	1.043.534,66 9,02 E	155.275,60 1,34 E	0,00 0,00 E	-357.860,30 -3,09 E	0,00 0,00 E	0,00 0,00 E	81.660,96 0,71 E	0,00 0,00 E
16	840.949,96 7,27 E	0,00 0,00 E	1.043.534,66 9,02 E	155.275,60 1,34 E	0,00 0,00 E	-357.860,30 -3,09 E	0,00 0,00 E	0,00 0,00 E	81.660,96 0,71 E	0,00 0,00 E
1	2.783.513,49 24,05 E	11.888,19 0,10 E	4.681.257,43 40,45 E	489.735,10 4,23 E	339.579,84 2,93 E	-2.715.170,69 -23,46 E	0,00 0,00 E	0,00 0,00 E	208.187,66 1,80 E	0,00 0,00 E

Rechnungsquerschnitt

Verwaltungshaushalt / Vermögenshaushalt Haushaltsjahr 2013

A. Einzelpläne 0-8

EPL AB UAB	Einnahmen aus Verw. und Betrieb	Sonstige Finanz- einnahmen	Personal- ausgaben	Sächl.Verw.- Betriebsaufw Weitere Finanzausg.	Zuweisungen und Zuschüsse	Zuschuss- bedarf,Über- schuss (Sp. 3+4./ 5,6,7)	Objektbez. Einnahmen d Vermögens- haushalts	Bau- maßnahmen	Sonstige Investitions- ausgaben	Verpflich- tungs- ermäch- tigungen
GRP. NR.	10 - 17 19	20 - 22, 24-26,28	40 - 46	50 - 69, 84,86	71 - 79	-	30 - 36	94 - 96	90 - 93, 98-991	
1/2	3	4	5	6	7	8	9	10	11	12
Beträge in EUR und EUR/Einwohner bei 115722 Einwohnern (2013)										
21	4.763.831,89 41,17 E	0,00 0,00 E	1.600.886,44 13,83 E	1.105.553,04 9,55 E	282.529,78 2,44 E	1.774.862,63 15,34 E	241.100,98 2,08 E	1.118.254,89 9,66 E	21.613,78 0,19 E	0,00 0,00 E
22	Regelschulen									
2250	510.903,41 4,41 E	0,00 0,00 E	402.809,87 3,48 E	620.938,20 5,37 E	0,00 0,00 E	-512.844,66 -4,43 E	0,00 0,00 E	317.053,81 2,74 E	26.757,52 0,23 E	0,00 0,00 E
2251	44.773,45 0,39 E	0,00 0,00 E	146.295,36 1,26 E	238.901,19 2,06 E	0,00 0,00 E	-340.423,10 -2,94 E	0,00 0,00 E	419.443,68 3,62 E	10.000,00 0,09 E	0,00 0,00 E
225	555.676,86 4,80 E	0,00 0,00 E	549.105,23 4,75 E	859.839,39 7,43 E	0,00 0,00 E	-853.267,76 -7,37 E	0,00 0,00 E	736.497,49 6,36 E	36.757,52 0,32 E	0,00 0,00 E
22	555.676,86 4,80 E	0,00 0,00 E	549.105,23 4,75 E	859.839,39 7,43 E	0,00 0,00 E	-853.267,76 -7,37 E	0,00 0,00 E	736.497,49 6,36 E	36.757,52 0,32 E	0,00 0,00 E
23	Gymnasien									
2300	866.057,74 7,48 E	0,00 0,00 E	616.414,89 5,33 E	996.071,89 8,61 E	0,00 0,00 E	-746.429,04 -6,45 E	2.210,52 0,02 E	469.491,08 4,06 E	16.877,24 0,15 E	0,00 0,00 E
230	866.057,74 7,48 E	0,00 0,00 E	616.414,89 5,33 E	996.071,89 8,61 E	0,00 0,00 E	-746.429,04 -6,45 E	2.210,52 0,02 E	469.491,08 4,06 E	16.877,24 0,15 E	0,00 0,00 E
23	866.057,74 7,48 E	0,00 0,00 E	616.414,89 5,33 E	996.071,89 8,61 E	0,00 0,00 E	-746.429,04 -6,45 E	2.210,52 0,02 E	469.491,08 4,06 E	16.877,24 0,15 E	0,00 0,00 E
24	Berufliche Schulen									
2400	489.168,45 4,23 E	0,00 0,00 E	446.784,82 3,86 E	682.023,70 5,89 E	0,00 0,00 E	-639.640,07 -5,53 E	0,00 0,00 E	96.938,70 0,84 E	16.096,45 0,14 E	0,00 0,00 E
2401	0,00 0,00 E	0,00 0,00 E	0,00 0,00 E	0,00 0,00 E	0,00 0,00 E	0,00 0,00 E	0,00 0,00 E	0,00 0,00 E	0,00 0,00 E	0,00 0,00 E
240	489.168,45 4,23 E	0,00 0,00 E	446.784,82 3,86 E	682.023,70 5,89 E	0,00 0,00 E	-639.640,07 -5,53 E	0,00 0,00 E	96.938,70 0,84 E	16.096,45 0,14 E	0,00 0,00 E
24	489.168,45 4,23 E	0,00 0,00 E	446.784,82 3,86 E	682.023,70 5,89 E	0,00 0,00 E	-639.640,07 -5,53 E	0,00 0,00 E	96.938,70 0,84 E	16.096,45 0,14 E	0,00 0,00 E
27	Förderschulen									
2700	159.694,50 1,38 E	0,00 0,00 E	216.925,68 1,87 E	289.054,73 2,50 E	0,00 0,00 E	-346.285,91 -2,99 E	0,00 0,00 E	210.595,18 1,82 E	20.000,00 0,17 E	0,00 0,00 E
270	159.694,50 1,38 E	0,00 0,00 E	216.925,68 1,87 E	289.054,73 2,50 E	0,00 0,00 E	-346.285,91 -2,99 E	0,00 0,00 E	210.595,18 1,82 E	20.000,00 0,17 E	0,00 0,00 E
27	159.694,50 1,38 E	0,00 0,00 E	216.925,68 1,87 E	289.054,73 2,50 E	0,00 0,00 E	-346.285,91 -2,99 E	0,00 0,00 E	210.595,18 1,82 E	20.000,00 0,17 E	0,00 0,00 E
29	Übrige schulische Aufgaben									
2900	564.110,61 4,87 E	0,00 0,00 E	0,00 0,00 E	3.217.339,32 27,80 E	30.578,17 0,26 E	-2.683.806,88 -23,19 E	0,00 0,00 E	0,00 0,00 E	0,00 0,00 E	0,00 0,00 E

Rechnungsquerschnitt

Verwaltungshaushalt / Vermögenshaushalt Haushaltsjahr 2013

A. Einzelpläne 0-8

EPL AB UAB	Einnahmen aus Verw. und Betrieb	Sonstige Finanz- einnahmen	Personal- ausgaben	Sächl.Verw.- Betriebsaufw Weitere Finanzausg.	Zuweisungen und Zuschüsse	Zuschuss- bedarf,Über- schuss (Sp. 3+4./ 5,6,7)	Objektbez. Einnahmen d Vermögens- haushalts	Bau- maßnahmen	Sonstige Investitions- ausgaben	Verpflich- tungs- ermäch- tigungen
GRP. NR.	10 - 17 19	20 - 22, 24-26,28	40 - 46	50 - 69, 84,86	71 - 79	-	30 - 36	94 - 96	90 - 93, 98-991	
1/2	3	4	5	6	7	8	9	10	11	12
Beträge in EUR und EUR/Einwohner bei 115722 Einwohnern (2013)										
290	564.110,61 4,87 E	0,00 0,00 E	0,00 0,00 E	3.217.339,32 27,80 E	30.578,17 0,26 E	-2.683.806,88 -23,19 E	0,00 0,00 E	0,00 0,00 E	0,00 0,00 E	0,00 0,00 E
2950	948,74 0,01 E	0,00 0,00 E	129.762,79 1,12 E	26.958,41 0,23 E	0,00 0,00 E	-155.772,46 -1,35 E	0,00 0,00 E	0,00 0,00 E	4.943,05 0,04 E	0,00 0,00 E
2951	386,25 0,00 E	0,00 0,00 E	4.755,61 0,04 E	4.227,63 0,04 E	0,00 0,00 E	-8.596,99 -0,07 E	0,00 0,00 E	0,00 0,00 E	-15,00 0,00 E	0,00 0,00 E
295	1.334,99 0,01 E	0,00 0,00 E	134.518,40 1,16 E	31.186,04 0,27 E	0,00 0,00 E	-164.369,45 -1,42 E	0,00 0,00 E	0,00 0,00 E	4.928,05 0,04 E	0,00 0,00 E
29	565.445,60 4,89 E	0,00 0,00 E	134.518,40 1,16 E	3.248.525,36 28,07 E	30.578,17 0,26 E	-2.848.176,33 -24,61 E	0,00 0,00 E	0,00 0,00 E	4.928,05 0,04 E	0,00 0,00 E
2	7.563.267,35 65,36 E	0,00 0,00 E	4.311.368,93 37,26 E	7.351.514,72 63,53 E	313.107,95 2,71 E	-4.412.724,25 -38,13 E	1.000.766,23 8,65 E	2.631.777,34 22,74 E	309.759,58 2,68 E	0,00 0,00 E

Rechnungsquerschnitt

Verwaltungshaushalt / Vermögenshaushalt Haushaltsjahr 2013

A. Einzelpläne 0-8

EPL AB UAB	Einnahmen aus Verw. und Betrieb	Sonstige Finanz- einnahmen	Personal- ausgaben	Sächl.Verw.- Betriebsaufw Weitere Finanzausg.	Zuweisungen und Zuschüsse	Zuschuss- bedarf,Über- schuss (Sp. 3+4./ 5,6,7)	Objektbez. Einnahmen d Vermögens- haushalts	Bau- maßnahmen	Sonstige Investitions- ausgaben	Verpflich- tungs- ermäch- tigungen
GRP. NR.	10 - 17 19	20 - 22, 24-26,28	40 - 46	50 - 69, 84,86	71 - 79	-	30 - 36	94 - 96	90 - 93, 98-991	
1/2	3	4	5	6	7	8	9	10	11	12
Beträge in EUR und EUR/Einwohner bei 115722 Einwohnern (2013)										
332	0,00 0,00 E	0,00 0,00 E	0,00 0,00 E	0,00 0,00 E	0,00 0,00 E	0,00 0,00 E	0,00 0,00 E	0,00 0,00 E	0,00 0,00 E	0,00 0,00 E
3330	215.713,92 1,86 E	0,00 0,00 E	723.849,27 6,26 E	27.985,60 0,24 E	0,00 0,00 E	-536.120,95 -4,63 E	0,00 0,00 E	223.000,00 1,93 E	14.000,00 0,12 E	0,00 0,00 E
3331	228.550,39 1,97 E	0,00 0,00 E	779.050,04 6,73 E	32.035,00 0,28 E	0,00 0,00 E	-582.534,65 -5,03 E	0,00 0,00 E	-50,18 0,00 E	1.672,45 0,01 E	0,00 0,00 E
333	444.264,31 3,84 E	0,00 0,00 E	1.502.899,31 12,99 E	60.020,60 0,52 E	0,00 0,00 E	-1.118.655,60 -9,67 E	0,00 0,00 E	222.949,82 1,93 E	15.672,45 0,14 E	0,00 0,00 E
33	444.264,31 3,84 E	0,00 0,00 E	1.502.899,31 12,99 E	60.020,60 0,52 E	2.060.569,00 17,81 E	-3.179.224,60 -27,47 E	0,00 0,00 E	222.949,82 1,93 E	15.672,45 0,14 E	0,00 0,00 E
34	Heimat-und sonstige Kulturpflege									
3400	11.429,74 0,10 E	0,00 0,00 E	0,00 0,00 E	15.013,91 0,13 E	0,00 0,00 E	-3.584,17 -0,03 E	0,00 0,00 E	0,00 0,00 E	0,00 0,00 E	0,00 0,00 E
340	11.429,74 0,10 E	0,00 0,00 E	0,00 0,00 E	15.013,91 0,13 E	0,00 0,00 E	-3.584,17 -0,03 E	0,00 0,00 E	0,00 0,00 E	0,00 0,00 E	0,00 0,00 E
34	11.429,74 0,10 E	0,00 0,00 E	0,00 0,00 E	15.013,91 0,13 E	0,00 0,00 E	-3.584,17 -0,03 E	0,00 0,00 E	0,00 0,00 E	0,00 0,00 E	0,00 0,00 E
35	Volksbildung									
3500	348.868,48 3,01 E	0,00 0,00 E	433.176,34 3,74 E	97.521,81 0,84 E	0,00 0,00 E	-181.829,67 -1,57 E	1.665,90 0,01 E	0,00 0,00 E	11.292,39 0,10 E	0,00 0,00 E
3501	0,00 0,00 E	0,00 0,00 E	0,00 0,00 E	0,00 0,00 E	0,00 0,00 E	0,00 0,00 E	0,00 0,00 E	0,00 0,00 E	0,00 0,00 E	0,00 0,00 E
350	348.868,48 3,01 E	0,00 0,00 E	433.176,34 3,74 E	97.521,81 0,84 E	0,00 0,00 E	-181.829,67 -1,57 E	1.665,90 0,01 E	0,00 0,00 E	11.292,39 0,10 E	0,00 0,00 E
3520	10.000,00 0,09 E	0,00 0,00 E	0,00 0,00 E	0,00 0,00 E	19.962,31 0,17 E	-9.962,31 -0,09 E	0,00 0,00 E	0,00 0,00 E	0,00 0,00 E	0,00 0,00 E
352	10.000,00 0,09 E	0,00 0,00 E	0,00 0,00 E	0,00 0,00 E	19.962,31 0,17 E	-9.962,31 -0,09 E	0,00 0,00 E	0,00 0,00 E	0,00 0,00 E	0,00 0,00 E
35	358.868,48 3,10 E	0,00 0,00 E	433.176,34 3,74 E	97.521,81 0,84 E	19.962,31 0,17 E	-191.791,98 -1,66 E	1.665,90 0,01 E	0,00 0,00 E	11.292,39 0,10 E	0,00 0,00 E
36	Naturschutz, Denkmalschutz- u. pflege									
3600	4.881,50 0,04 E	0,00 0,00 E	0,00 0,00 E	52.999,11 0,46 E	2.630,00 0,02 E	-50.747,61 -0,44 E	0,00 0,00 E	0,00 0,00 E	0,00 0,00 E	0,00 0,00 E
360	4.881,50 0,04 E	0,00 0,00 E	0,00 0,00 E	52.999,11 0,46 E	2.630,00 0,02 E	-50.747,61 -0,44 E	0,00 0,00 E	0,00 0,00 E	0,00 0,00 E	0,00 0,00 E
3650	0,00 0,00 E	0,00 0,00 E	59.336,24 0,51 E	0,00 0,00 E	0,00 0,00 E	-59.336,24 -0,51 E	0,00 0,00 E	0,00 0,00 E	0,00 0,00 E	0,00 0,00 E

Rechnungsquerschnitt

Verwaltungshaushalt / Vermögenshaushalt Haushaltsjahr 2013

A. Einzelpläne 0-8

EPL AB UAB	Einnahmen aus Verw. und Betrieb	Sonstige Finanz- einnahmen	Personal- ausgaben	Sächl.Verw.- Betriebsaufw Weitere Finanzausg.	Zuweisungen und Zuschüsse	Zuschuss- bedarf,Über- schuss (Sp. 3+4./ 5,6,7)	Objektbez. Einnahmen d Vermögens- haushalts	Bau- maßnahmen	Sonstige Investitions- ausgaben	Verpflich- tungs- ermäch- tigungen
GRP. NR.	10 - 17 19	20 - 22, 24-26,28	40 - 46	50 - 69, 84,86	71 - 79	-	30 - 36	94 - 96	90 - 93, 98-991	
1/2	3	4	5	6	7	8	9	10	11	12
Beträge in EUR und EUR/Einwohner bei 115722 Einwohnern (2013)										
365	0,00 0,00 E	0,00 0,00 E	59.336,24 0,51 E	0,00 0,00 E	0,00 0,00 E	-59.336,24 -0,51 E	0,00 0,00 E	0,00 0,00 E	0,00 0,00 E	0,00 0,00 E
36	4.881,50 0,04 E	0,00 0,00 E	59.336,24 0,51 E	52.999,11 0,46 E	2.630,00 0,02 E	-110.083,85 -0,95 E	0,00 0,00 E	0,00 0,00 E	0,00 0,00 E	0,00 0,00 E
37	Kirchliche Angelegenheiten									
3700	0,00 0,00 E	0,00 0,00 E	0,00 0,00 E	0,00 0,00 E	0,00 0,00 E	0,00 0,00 E	0,00 0,00 E	0,00 0,00 E	5.000,00 0,04 E	0,00 0,00 E
370	0,00 0,00 E	0,00 0,00 E	0,00 0,00 E	0,00 0,00 E	0,00 0,00 E	0,00 0,00 E	0,00 0,00 E	0,00 0,00 E	5.000,00 0,04 E	0,00 0,00 E
37	0,00 0,00 E	0,00 0,00 E	0,00 0,00 E	0,00 0,00 E	0,00 0,00 E	0,00 0,00 E	0,00 0,00 E	0,00 0,00 E	5.000,00 0,04 E	0,00 0,00 E
3	1.952.817,45 16,88 E	0,00 0,00 E	3.280.324,52 28,35 E	695.833,51 6,01 E	2.112.567,31 18,26 E	-4.135.907,89 -35,74 E	274.069,50 2,37 E	449.245,60 3,88 E	241.161,95 2,08 E	0,00 0,00 E

Rechnungsquerschnitt

Verwaltungshaushalt / Vermögenshaushalt Haushaltsjahr 2013

A. Einzelpläne 0-8

EPL AB UAB	Einnahmen aus Verw. und Betrieb	Sonstige Finanz- einnahmen	Personal- ausgaben	Sächl.Verw.- Betriebsaufw Weitere Finanzausg.	Zuweisungen und Zuschüsse	Zuschuss- bedarf,Über- schuss (Sp. 3+4./ 5,6,7)	Objektbez. Einnahmen d Vermögens- haushalts	Bau- maßnahmen	Sonstige Investitions- ausgaben	Verpflich- tungs- ermäch- tigungen
GRP. NR.	10 - 17 19	20 - 22, 24-26,28	40 - 46	50 - 69, 84,86	71 - 79	-	30 - 36	94 - 96	90 - 93, 98-991	
1/2	3	4	5	6	7	8	9	10	11	12
Beträge in EUR und EUR/Einwohner bei 115722 Einwohnern (2013)										
4	Soziale Sicherung									
40	Verwaltung der sozialen Angelegenheiten									
4000	1.136.403,53 9,82 E	0,00 0,00 E	1.858.259,37 16,06 E	7.564,21 0,07 E	0,00 0,00 E	-729.420,05 -6,30 E	0,00 0,00 E	0,00 0,00 E	0,00 0,00 E	0,00 0,00 E
4001	0,00 0,00 E	0,00 0,00 E	0,00 0,00 E	0,00 0,00 E	0,00 0,00 E	0,00 0,00 E	0,00 0,00 E	0,00 0,00 E	0,00 0,00 E	0,00 0,00 E
4002	0,00 0,00 E	0,00 0,00 E	0,00 0,00 E	0,00 0,00 E	0,00 0,00 E	0,00 0,00 E	0,00 0,00 E	0,00 0,00 E	0,00 0,00 E	0,00 0,00 E
4003	245,50 0,00 E	0,00 0,00 E	365.498,90 3,16 E	209.725,73 1,81 E	0,00 0,00 E	-574.979,13 -4,97 E	0,00 0,00 E	0,00 0,00 E	0,00 0,00 E	0,00 0,00 E
400	1.136.649,03 9,82 E	0,00 0,00 E	2.223.758,27 19,22 E	217.289,94 1,88 E	0,00 0,00 E	-1.304.399,18 -11,27 E	0,00 0,00 E	0,00 0,00 E	0,00 0,00 E	0,00 0,00 E
4050	1.702.828,29 14,71 E	0,00 0,00 E	1.345.238,55 11,62 E	1.300.000,00 11,23 E	0,00 0,00 E	-942.410,26 -8,14 E	0,00 0,00 E	0,00 0,00 E	0,00 0,00 E	0,00 0,00 E
405	1.702.828,29 14,71 E	0,00 0,00 E	1.345.238,55 11,62 E	1.300.000,00 11,23 E	0,00 0,00 E	-942.410,26 -8,14 E	0,00 0,00 E	0,00 0,00 E	0,00 0,00 E	0,00 0,00 E
4060	18.050,00 0,16 E	0,00 0,00 E	289.079,12 2,50 E	707,50 0,01 E	0,00 0,00 E	-271.736,62 -2,35 E	0,00 0,00 E	0,00 0,00 E	0,00 0,00 E	0,00 0,00 E
406	18.050,00 0,16 E	0,00 0,00 E	289.079,12 2,50 E	707,50 0,01 E	0,00 0,00 E	-271.736,62 -2,35 E	0,00 0,00 E	0,00 0,00 E	0,00 0,00 E	0,00 0,00 E
4070	0,00 0,00 E	0,00 0,00 E	1.394.368,47 12,05 E	1.678,96 0,01 E	0,00 0,00 E	-1.396.047,43 -12,06 E	0,00 0,00 E	0,00 0,00 E	0,00 0,00 E	0,00 0,00 E
4071	0,00 0,00 E	1.233,06 0,01 E	0,00 0,00 E	0,00 0,00 E	0,00 0,00 E	1.233,06 0,01 E	0,00 0,00 E	0,00 0,00 E	0,00 0,00 E	0,00 0,00 E
407	0,00 0,00 E	1.233,06 0,01 E	1.394.368,47 12,05 E	1.678,96 0,01 E	0,00 0,00 E	-1.394.814,37 -12,05 E	0,00 0,00 E	0,00 0,00 E	0,00 0,00 E	0,00 0,00 E
40	2.857.527,32 24,69 E	1.233,06 0,01 E	5.252.444,41 45,39 E	1.519.676,40 13,13 E	0,00 0,00 E	-3.913.360,43 -33,82 E	0,00 0,00 E	0,00 0,00 E	0,00 0,00 E	0,00 0,00 E
41	Sozialhilfe nach SGB XII									
4101	100,00 0,00 E	145.546,37 1,26 E	0,00 0,00 E	0,00 0,00 E	1.163.839,18 10,06 E	-1.018.192,81 -8,80 E	0,00 0,00 E	0,00 0,00 E	0,00 0,00 E	0,00 0,00 E
4102	0,00 0,00 E	0,00 0,00 E	0,00 0,00 E	0,00 0,00 E	0,00 0,00 E	0,00 0,00 E	0,00 0,00 E	0,00 0,00 E	0,00 0,00 E	0,00 0,00 E
4103	0,00 0,00 E	0,00 0,00 E	0,00 0,00 E	0,00 0,00 E	52.338,66 0,45 E	-52.338,66 -0,45 E	0,00 0,00 E	0,00 0,00 E	0,00 0,00 E	0,00 0,00 E
4104	0,00 0,00 E	-2.570,63 -0,02 E	0,00 0,00 E	0,00 0,00 E	0,00 0,00 E	-2.570,63 -0,02 E	0,00 0,00 E	0,00 0,00 E	0,00 0,00 E	0,00 0,00 E

Rechnungsquerschnitt

Verwaltungshaushalt / Vermögenshaushalt Haushaltsjahr 2013

A. Einzelpläne 0-8

EPL AB UAB	Einnahmen aus Verw. und Betrieb	Sonstige Finanz- einnahmen	Personal- ausgaben	Sächl.Verw.- Betriebsaufw Weitere Finanzausg.	Zuweisungen und Zuschüsse	Zuschuss- bedarf,Über- schuss (Sp. 3+4./ 5,6,7)	Objektbez. Einnahmen d Vermögens- haushalts	Bau- maßnahmen	Sonstige Investitions- ausgaben	Verpflich- tungs- ermäch- tigungen
GRP. NR.	10 - 17 19	20 - 22, 24-26,28	40 - 46	50 - 69, 84,86	71 - 79	-	30 - 36	94 - 96	90 - 93, 98-991	
1/2	3	4	5	6	7	8	9	10	11	12
Beträge in EUR und EUR/Einwohner bei 115722 Einwohnern (2013)										
4145	0,00 0,00 E	0,00 0,00 E	0,00 0,00 E	0,00 0,00 E	0,00 0,00 E	0,00 0,00 E	0,00 0,00 E	0,00 0,00 E	0,00 0,00 E	0,00 0,00 E
4148	971,84 0,01 E	0,00 0,00 E	0,00 0,00 E	0,00 0,00 E	29.209,81 0,25 E	-28.237,97 -0,24 E	0,00 0,00 E	0,00 0,00 E	0,00 0,00 E	0,00 0,00 E
4149	17.808,99 0,15 E	0,00 0,00 E	0,00 0,00 E	828,56 0,01 E	13.957,05 0,12 E	3.023,38 0,03 E	0,00 0,00 E	0,00 0,00 E	0,00 0,00 E	0,00 0,00 E
414	18.780,83 0,16 E	290,04 0,00 E	0,00 0,00 E	828,56 0,01 E	96.637,83 0,84 E	-78.395,52 -0,68 E	0,00 0,00 E	0,00 0,00 E	0,00 0,00 E	0,00 0,00 E
4150	2.002.135,82 17,30 E	173.708,26 1,50 E	0,00 0,00 E	0,00 0,00 E	3.223.152,99 27,85 E	-1.047.308,91 -9,05 E	0,00 0,00 E	0,00 0,00 E	0,00 0,00 E	0,00 0,00 E
415	2.002.135,82 17,30 E	173.708,26 1,50 E	0,00 0,00 E	0,00 0,00 E	3.223.152,99 27,85 E	-1.047.308,91 -9,05 E	0,00 0,00 E	0,00 0,00 E	0,00 0,00 E	0,00 0,00 E
4180	0,00 0,00 E	0,00 0,00 E	0,00 0,00 E	0,00 0,00 E	0,00 0,00 E	0,00 0,00 E	0,00 0,00 E	0,00 0,00 E	0,00 0,00 E	0,00 0,00 E
418	0,00 0,00 E	0,00 0,00 E	0,00 0,00 E	0,00 0,00 E	0,00 0,00 E	0,00 0,00 E	0,00 0,00 E	0,00 0,00 E	0,00 0,00 E	0,00 0,00 E
4190	0,00 0,00 E	0,00 0,00 E	0,00 0,00 E	0,00 0,00 E	0,00 0,00 E	0,00 0,00 E	0,00 0,00 E	0,00 0,00 E	0,00 0,00 E	0,00 0,00 E
419	0,00 0,00 E	0,00 0,00 E	0,00 0,00 E	0,00 0,00 E	0,00 0,00 E	0,00 0,00 E	0,00 0,00 E	0,00 0,00 E	0,00 0,00 E	0,00 0,00 E
41	2.112.283,76 18,25 E	2.966.276,33 25,63 E	0,00 0,00 E	828,56 0,01 E	26.719.636,35 230,90 E	-21.641.904,82 -187,02 E	0,00 0,00 E	0,00 0,00 E	0,00 0,00 E	0,00 0,00 E
42	Durchführung des Asylbewerberleistungsgesetzes									
4200	0,00 0,00 E	0,00 0,00 E	0,00 0,00 E	0,00 0,00 E	0,00 0,00 E	0,00 0,00 E	0,00 0,00 E	0,00 0,00 E	0,00 0,00 E	0,00 0,00 E
420	0,00 0,00 E	0,00 0,00 E	0,00 0,00 E	0,00 0,00 E	0,00 0,00 E	0,00 0,00 E	0,00 0,00 E	0,00 0,00 E	0,00 0,00 E	0,00 0,00 E
4211	1.356.058,21 11,72 E	0,00 0,00 E	0,00 0,00 E	0,00 0,00 E	1.424.396,19 12,31 E	-68.337,98 -0,59 E	0,00 0,00 E	0,00 0,00 E	0,00 0,00 E	0,00 0,00 E
421	1.356.058,21 11,72 E	0,00 0,00 E	0,00 0,00 E	0,00 0,00 E	1.424.396,19 12,31 E	-68.337,98 -0,59 E	0,00 0,00 E	0,00 0,00 E	0,00 0,00 E	0,00 0,00 E
4230	0,00 0,00 E	0,00 0,00 E	0,00 0,00 E	0,00 0,00 E	0,00 0,00 E	0,00 0,00 E	0,00 0,00 E	0,00 0,00 E	0,00 0,00 E	0,00 0,00 E
423	0,00 0,00 E	0,00 0,00 E	0,00 0,00 E	0,00 0,00 E	0,00 0,00 E	0,00 0,00 E	0,00 0,00 E	0,00 0,00 E	0,00 0,00 E	0,00 0,00 E
42	1.356.058,21 11,72 E	0,00 0,00 E	0,00 0,00 E	0,00 0,00 E	1.424.396,19 12,31 E	-68.337,98 -0,59 E	0,00 0,00 E	0,00 0,00 E	0,00 0,00 E	0,00 0,00 E

Rechnungsquerschnitt

Verwaltungshaushalt / Vermögenshaushalt Haushaltsjahr 2013

A. Einzelpläne 0-8

EPL AB UAB	Einnahmen aus Verw. und Betrieb	Sonstige Finanz- einnahmen	Personal- ausgaben	Sächl.Verw.- Betriebsaufw Weitere Finanzausg.	Zuweisungen und Zuschüsse	Zuschuss- bedarf,Über- schuss (Sp. 3+4./ 5,6,7)	Objektbez. Einnahmen d Vermögens- haushalts	Bau- maßnahmen	Sonstige Investitions- ausgaben	Verpflich- tungs- ermäch- tigungen
GRP. NR.	10 - 17 19	20 - 22, 24-26,28	40 - 46	50 - 69, 84,86	71 - 79	-	30 - 36	94 - 96	90 - 93, 98-991	
1/2	3	4	5	6	7	8	9	10	11	12
Beträge in EUR und EUR/Einwohner bei 115722 Einwohnern (2013)										
43	Soziale Einrichtungen (ohne Einrichtungen der Jugendhilfe)									
4360	0,00 0,00 E	0,00 0,00 E	0,00 0,00 E	0,00 0,00 E	0,00 0,00 E	0,00 0,00 E	0,00 0,00 E	0,00 0,00 E	0,00 0,00 E	0,00 0,00 E
436	0,00 0,00 E	0,00 0,00 E	0,00 0,00 E	0,00 0,00 E	0,00 0,00 E	0,00 0,00 E	0,00 0,00 E	0,00 0,00 E	0,00 0,00 E	0,00 0,00 E
43	0,00 0,00 E	0,00 0,00 E	0,00 0,00 E	0,00 0,00 E	0,00 0,00 E	0,00 0,00 E	0,00 0,00 E	0,00 0,00 E	0,00 0,00 E	0,00 0,00 E
45	Jugendhilfe nach dem SGB VIII									
4500	0,00 0,00 E	0,00 0,00 E	0,00 0,00 E	12.487,51 0,11 E	0,00 0,00 E	-12.487,51 -0,11 E	0,00 0,00 E	0,00 0,00 E	0,00 0,00 E	0,00 0,00 E
450	0,00 0,00 E	0,00 0,00 E	0,00 0,00 E	12.487,51 0,11 E	0,00 0,00 E	-12.487,51 -0,11 E	0,00 0,00 E	0,00 0,00 E	0,00 0,00 E	0,00 0,00 E
4510	462.267,24 3,99 E	0,00 0,00 E	0,00 0,00 E	0,00 0,00 E	983.068,05 8,50 E	-520.800,81 -4,50 E	0,00 0,00 E	0,00 0,00 E	8.240,27 0,07 E	0,00 0,00 E
4511	0,00 0,00 E	0,00 0,00 E	0,00 0,00 E	0,00 0,00 E	938,10 0,01 E	-938,10 -0,01 E	0,00 0,00 E	0,00 0,00 E	0,00 0,00 E	0,00 0,00 E
4512	5.898,00 0,05 E	0,00 0,00 E	0,00 0,00 E	0,00 0,00 E	29.993,89 0,26 E	-24.095,89 -0,21 E	0,00 0,00 E	0,00 0,00 E	0,00 0,00 E	0,00 0,00 E
4513	0,00 0,00 E	0,00 0,00 E	0,00 0,00 E	0,00 0,00 E	3.498,80 0,03 E	-3.498,80 -0,03 E	0,00 0,00 E	0,00 0,00 E	0,00 0,00 E	0,00 0,00 E
451	468.165,24 4,05 E	0,00 0,00 E	0,00 0,00 E	0,00 0,00 E	1.017.498,84 8,79 E	-549.333,60 -4,75 E	0,00 0,00 E	0,00 0,00 E	8.240,27 0,07 E	0,00 0,00 E
4521	224.520,12 1,94 E	0,00 0,00 E	63.843,75 0,55 E	0,00 0,00 E	254.376,20 2,20 E	-93.699,83 -0,81 E	0,00 0,00 E	0,00 0,00 E	0,00 0,00 E	0,00 0,00 E
4525	500,00 0,00 E	0,00 0,00 E	0,00 0,00 E	0,00 0,00 E	1.511,82 0,01 E	-1.011,82 -0,01 E	0,00 0,00 E	0,00 0,00 E	0,00 0,00 E	0,00 0,00 E
4526	71.452,68 0,62 E	0,00 0,00 E	92.331,51 0,80 E	0,00 0,00 E	20.126,11 0,17 E	-41.004,94 -0,35 E	3.544,78 0,03 E	0,00 0,00 E	3.544,78 0,03 E	0,00 0,00 E
452	296.472,80 2,56 E	0,00 0,00 E	156.175,26 1,35 E	0,00 0,00 E	276.014,13 2,39 E	-135.716,59 -1,17 E	3.544,78 0,03 E	0,00 0,00 E	3.544,78 0,03 E	0,00 0,00 E
4531	0,00 0,00 E	0,00 0,00 E	0,00 0,00 E	0,00 0,00 E	2.165,00 0,02 E	-2.165,00 -0,02 E	0,00 0,00 E	0,00 0,00 E	0,00 0,00 E	0,00 0,00 E
4534	48,60 0,00 E	27.545,35 0,24 E	0,00 0,00 E	0,00 0,00 E	233.248,23 2,02 E	-205.654,28 -1,78 E	0,00 0,00 E	0,00 0,00 E	0,00 0,00 E	0,00 0,00 E
4535	0,00 0,00 E	7.894,35 0,07 E	0,00 0,00 E	0,00 0,00 E	4.608,62 0,04 E	3.285,73 0,03 E	0,00 0,00 E	0,00 0,00 E	0,00 0,00 E	0,00 0,00 E

Rechnungsquerschnitt

Verwaltungshaushalt / Vermögenshaushalt Haushaltsjahr 2013

A. Einzelpläne 0-8

EPL AB UAB	Einnahmen aus Verw. und Betrieb	Sonstige Finanz- einnahmen	Personal- ausgaben	Sächl.Verw.- Betriebsaufw Weitere Finanzausg.	Zuweisungen und Zuschüsse	Zuschuss- bedarf,Über- schuss (Sp. 3+4./ 5,6,7)	Objektbez. Einnahmen d Vermögens- haushalts	Bau- maßnahmen	Sonstige Investitions- ausgaben	Verpflich- tungs- ermäch- tigungen
GRP. NR.	10 - 17 19	20 - 22, 24-26,28	40 - 46	50 - 69, 84,86	71 - 79	-	30 - 36	94 - 96	90 - 93, 98-991	
1/2	3	4	5	6	7	8	9	10	11	12
Beträge in EUR und EUR/Einwohner bei 115722 Einwohnern (2013)										
453	48,60 0,00 E	35.439,70 0,31 E	0,00 0,00 E	0,00 0,00 E	240.021,85 2,07 E	-204.533,55 -1,77 E	0,00 0,00 E	0,00 0,00 E	0,00 0,00 E	0,00 0,00 E
4541	0,00 0,00 E	14.935,86 0,13 E	0,00 0,00 E	0,00 0,00 E	1.192.972,87 10,31 E	-1.178.037,01 -10,18 E	0,00 0,00 E	0,00 0,00 E	0,00 0,00 E	0,00 0,00 E
4542	42.420,00 0,37 E	23.371,58 0,20 E	0,00 0,00 E	0,00 0,00 E	88.456,27 0,76 E	-22.664,69 -0,20 E	0,00 0,00 E	0,00 0,00 E	0,00 0,00 E	0,00 0,00 E
454	42.420,00 0,37 E	38.307,44 0,33 E	0,00 0,00 E	0,00 0,00 E	1.281.429,14 11,07 E	-1.200.701,70 -10,38 E	0,00 0,00 E	0,00 0,00 E	0,00 0,00 E	0,00 0,00 E
4550	0,00 0,00 E	0,00 0,00 E	0,00 0,00 E	0,00 0,00 E	5,98 0,00 E	-5,98 0,00 E	0,00 0,00 E	0,00 0,00 E	0,00 0,00 E	0,00 0,00 E
4554	311,50 0,00 E	1.107,10 0,01 E	0,00 0,00 E	0,00 0,00 E	364.636,85 3,15 E	-363.218,25 -3,14 E	0,00 0,00 E	0,00 0,00 E	0,00 0,00 E	0,00 0,00 E
4555	2.102,46 0,02 E	511,53 0,00 E	0,00 0,00 E	0,00 0,00 E	197.075,96 1,70 E	-194.461,97 -1,68 E	0,00 0,00 E	0,00 0,00 E	0,00 0,00 E	0,00 0,00 E
4556	2.602,17 0,02 E	188.358,90 1,63 E	0,00 0,00 E	0,00 0,00 E	680.276,63 5,88 E	-489.315,56 -4,23 E	0,00 0,00 E	0,00 0,00 E	0,00 0,00 E	0,00 0,00 E
4557	150,60 0,00 E	168.644,05 1,46 E	0,00 0,00 E	0,00 0,00 E	1.585.230,96 13,70 E	-1.416.436,31 -12,24 E	0,00 0,00 E	0,00 0,00 E	0,00 0,00 E	0,00 0,00 E
4558	0,00 0,00 E	4.302,91 0,04 E	0,00 0,00 E	0,00 0,00 E	147.580,60 1,28 E	-143.277,69 -1,24 E	0,00 0,00 E	0,00 0,00 E	0,00 0,00 E	0,00 0,00 E
455	5.166,73 0,04 E	362.924,49 3,14 E	0,00 0,00 E	0,00 0,00 E	2.974.806,98 25,71 E	-2.606.715,76 -22,53 E	0,00 0,00 E	0,00 0,00 E	0,00 0,00 E	0,00 0,00 E
4560	0,00 0,00 E	6.073,33 0,05 E	0,00 0,00 E	0,00 0,00 E	264.427,54 2,29 E	-258.354,21 -2,23 E	0,00 0,00 E	0,00 0,00 E	0,00 0,00 E	0,00 0,00 E
4561	98,12 0,00 E	4.570,66 0,04 E	0,00 0,00 E	0,00 0,00 E	96.617,70 0,83 E	-91.948,92 -0,79 E	0,00 0,00 E	0,00 0,00 E	0,00 0,00 E	0,00 0,00 E
4565	0,00 0,00 E	22.489,36 0,19 E	0,00 0,00 E	0,00 0,00 E	126.294,13 1,09 E	-103.804,77 -0,90 E	0,00 0,00 E	0,00 0,00 E	0,00 0,00 E	0,00 0,00 E
456	98,12 0,00 E	33.133,35 0,29 E	0,00 0,00 E	0,00 0,00 E	487.339,37 4,21 E	-454.107,90 -3,92 E	0,00 0,00 E	0,00 0,00 E	0,00 0,00 E	0,00 0,00 E
4570	0,00 0,00 E	0,00 0,00 E	0,00 0,00 E	0,00 0,00 E	1.251,73 0,01 E	-1.251,73 -0,01 E	0,00 0,00 E	0,00 0,00 E	0,00 0,00 E	0,00 0,00 E
4573	56.699,60 0,49 E	5.858,29 0,05 E	0,00 0,00 E	0,00 0,00 E	160.290,00 1,39 E	-97.732,11 -0,84 E	0,00 0,00 E	0,00 0,00 E	0,00 0,00 E	0,00 0,00 E
4574	0,00 0,00 E	0,00 0,00 E	0,00 0,00 E	481,54 0,00 E	498,71 0,00 E	-980,25 -0,01 E	0,00 0,00 E	0,00 0,00 E	0,00 0,00 E	0,00 0,00 E
457	56.699,60 0,49 E	5.858,29 0,05 E	0,00 0,00 E	481,54 0,00 E	162.040,44 1,40 E	-99.964,09 -0,86 E	0,00 0,00 E	0,00 0,00 E	0,00 0,00 E	0,00 0,00 E

Rechnungsquerschnitt

Verwaltungshaushalt / Vermögenshaushalt Haushaltsjahr 2013

A. Einzelpläne 0-8

EPL AB UAB	Einnahmen aus Verw. und Betrieb	Sonstige Finanz- einnahmen	Personal- ausgaben	Sächl.Verw.- Betriebsaufw Weitere Finanzausg.	Zuweisungen und Zuschüsse	Zuschuss- bedarf,Über- schuss (Sp. 3+4./ 5,6,7)	Objektbez. Einnahmen d Vermögens- haushalts	Bau- maßnahmen	Sonstige Investitions- ausgaben	Verpflich- tungs- ermäch- tigungen
GRP. NR.	10 - 17 19	20 - 22, 24-26,28	40 - 46	50 - 69, 84,86	71 - 79	-	30 - 36	94 - 96	90 - 93, 98-991	
1/2	3	4	5	6	7	8	9	10	11	12
Beträge in EUR und EUR/Einwohner bei 115722 Einwohnern (2013)										
45	869.071,09 7,51 E	475.663,27 4,11 E	156.175,26 1,35 E	12.969,05 0,11 E	6.439.150,75 55,64 E	-5.263.560,70 -45,48 E	3.544,78 0,03 E	0,00 0,00 E	11.785,05 0,10 E	0,00 0,00 E
46	Einrichtungen der Jugendhilfe									
4610	0,00 0,00 E	0,00 0,00 E	0,00 0,00 E	0,00 0,00 E	0,00 0,00 E	0,00 0,00 E	0,00 0,00 E	0,00 0,00 E	0,00 0,00 E	0,00 0,00 E
461	0,00 0,00 E	0,00 0,00 E	0,00 0,00 E	0,00 0,00 E	0,00 0,00 E	0,00 0,00 E	0,00 0,00 E	0,00 0,00 E	0,00 0,00 E	0,00 0,00 E
4640	217.878,12 1,88 E	0,00 0,00 E	177.576,76 1,53 E	0,00 0,00 E	35.198,42 0,30 E	5.102,94 0,04 E	0,00 0,00 E	0,00 0,00 E	0,00 0,00 E	0,00 0,00 E
464	217.878,12 1,88 E	0,00 0,00 E	177.576,76 1,53 E	0,00 0,00 E	35.198,42 0,30 E	5.102,94 0,04 E	0,00 0,00 E	0,00 0,00 E	0,00 0,00 E	0,00 0,00 E
4650	7.516,42 0,06 E	0,00 0,00 E	0,00 0,00 E	0,00 0,00 E	364.190,00 3,15 E	-356.673,58 -3,08 E	0,00 0,00 E	0,00 0,00 E	0,00 0,00 E	0,00 0,00 E
465	7.516,42 0,06 E	0,00 0,00 E	0,00 0,00 E	0,00 0,00 E	364.190,00 3,15 E	-356.673,58 -3,08 E	0,00 0,00 E	0,00 0,00 E	0,00 0,00 E	0,00 0,00 E
4680	0,00 0,00 E	0,00 0,00 E	0,00 0,00 E	0,00 0,00 E	0,00 0,00 E	0,00 0,00 E	0,00 0,00 E	0,00 0,00 E	0,00 0,00 E	0,00 0,00 E
468	0,00 0,00 E	0,00 0,00 E	0,00 0,00 E	0,00 0,00 E	0,00 0,00 E	0,00 0,00 E	0,00 0,00 E	0,00 0,00 E	0,00 0,00 E	0,00 0,00 E
46	225.394,54 1,95 E	0,00 0,00 E	177.576,76 1,53 E	0,00 0,00 E	399.388,42 3,45 E	-351.570,64 -3,04 E	0,00 0,00 E	0,00 0,00 E	0,00 0,00 E	0,00 0,00 E
47	Förderung anderer Träger der Wohlfahrtspffl. u. Jugendh.									
4700	56.011,92 0,48 E	0,00 0,00 E	0,00 0,00 E	0,00 0,00 E	187.659,61 1,62 E	-131.647,69 -1,14 E	0,00 0,00 E	0,00 0,00 E	0,00 0,00 E	0,00 0,00 E
470	56.011,92 0,48 E	0,00 0,00 E	0,00 0,00 E	0,00 0,00 E	187.659,61 1,62 E	-131.647,69 -1,14 E	0,00 0,00 E	0,00 0,00 E	0,00 0,00 E	0,00 0,00 E
47	56.011,92 0,48 E	0,00 0,00 E	0,00 0,00 E	0,00 0,00 E	187.659,61 1,62 E	-131.647,69 -1,14 E	0,00 0,00 E	0,00 0,00 E	0,00 0,00 E	0,00 0,00 E
48	Weitere soziale Bereiche									
4810	934.556,02 8,08 E	527.910,11 4,56 E	0,00 0,00 E	0,00 0,00 E	1.549.973,99 13,39 E	-87.507,86 -0,76 E	0,00 0,00 E	0,00 0,00 E	0,00 0,00 E	0,00 0,00 E
481	934.556,02 8,08 E	527.910,11 4,56 E	0,00 0,00 E	0,00 0,00 E	1.549.973,99 13,39 E	-87.507,86 -0,76 E	0,00 0,00 E	0,00 0,00 E	0,00 0,00 E	0,00 0,00 E
4820	5.675.117,41 49,04 E	0,00 0,00 E	0,00 0,00 E	17.019.102,97 147,07 E	427.465,41 3,69 E	-11.771.450,97 -101,72 E	0,00 0,00 E	0,00 0,00 E	0,00 0,00 E	0,00 0,00 E
482	5.675.117,41 49,04 E	0,00 0,00 E	0,00 0,00 E	17.019.102,97 147,07 E	427.465,41 3,69 E	-11.771.450,97 -101,72 E	0,00 0,00 E	0,00 0,00 E	0,00 0,00 E	0,00 0,00 E

Rechnungsquerschnitt

Verwaltungshaushalt / Vermögenshaushalt Haushaltsjahr 2013

A. Einzelpläne 0-8

EPL AB UAB	Einnahmen aus Verw. und Betrieb	Sonstige Finanz- einnahmen	Personal- ausgaben	Sächl.Verw.- Betriebsaufw Weitere Finanzausg.	Zuweisungen und Zuschüsse	Zuschuss- bedarf,Über- schuss (Sp. 3+4./ 5,6,7)	Objektbez. Einnahmen d Vermögens- haushalts	Bau- maßnahmen	Sonstige Investitions- ausgaben	Verpflich- tungs- ermäch- tigungen
GRP. NR.	10 - 17 19	20 - 22, 24-26,28	40 - 46	50 - 69, 84,86	71 - 79	-	30 - 36	94 - 96	90 - 93, 98-991	
1/2	3	4	5	6	7	8	9	10	11	12
Beträge in EUR und EUR/Einwohner bei 115722 Einwohnern (2013)										
48	6.609.673,43 57,12 E	527.910,11 4,56 E	0,00 0,00 E	17.019.102,97 147,07 E	1.977.439,40 17,09 E	-11.858.958,83 -102,48 E	0,00 0,00 E	0,00 0,00 E	0,00 0,00 E	0,00 0,00 E
49	Sonstige soziale Angelegenheiten									
4950	78.241,92 0,68 E	0,00 0,00 E	0,00 0,00 E	0,00 0,00 E	78.241,92 0,68 E	0,00 0,00 E	0,00 0,00 E	0,00 0,00 E	0,00 0,00 E	0,00 0,00 E
4951	546.292,80 4,72 E	38.989,24 0,34 E	0,00 0,00 E	507,78 0,00 E	679.259,24 5,87 E	-94.484,98 -0,82 E	0,00 0,00 E	0,00 0,00 E	0,00 0,00 E	0,00 0,00 E
4952	0,00 0,00 E	0,00 0,00 E	0,00 0,00 E	0,00 0,00 E	124.529,20 1,08 E	-124.529,20 -1,08 E	0,00 0,00 E	0,00 0,00 E	0,00 0,00 E	0,00 0,00 E
495	624.534,72 5,40 E	38.989,24 0,34 E	0,00 0,00 E	507,78 0,00 E	882.030,36 7,62 E	-219.014,18 -1,89 E	0,00 0,00 E	0,00 0,00 E	0,00 0,00 E	0,00 0,00 E
49	624.534,72 5,40 E	38.989,24 0,34 E	0,00 0,00 E	507,78 0,00 E	882.030,36 7,62 E	-219.014,18 -1,89 E	0,00 0,00 E	0,00 0,00 E	0,00 0,00 E	0,00 0,00 E
4	14.710.554,99 127,12 E	4.010.072,01 34,65 E	5.586.196,43 48,27 E	18.553.084,76 160,32 E	38.029.701,08 328,63 E	-43.448.355,27 -375,45 E	3.544,78 0,03 E	0,00 0,00 E	11.785,05 0,10 E	0,00 0,00 E

Rechnungsquerschnitt

Verwaltungshaushalt / Vermögenshaushalt Haushaltsjahr 2013

A. Einzelpläne 0-8

EPL AB UAB	Einnahmen aus Verw. und Betrieb	Sonstige Finanz- einnahmen	Personal- ausgaben	Sächl.Verw.- Betriebsaufw Weitere Finanzausg.	Zuweisungen und Zuschüsse	Zuschuss- bedarf,Über- schuss (Sp. 3+4./ 5,6,7)	Objektbez. Einnahmen d Vermögens- haushalts	Bau- maßnahmen	Sonstige Investitions- ausgaben	Verpflich- tungs- ermäch- tigungen
GRP. NR.	10 - 17 19	20 - 22, 24-26,28	40 - 46	50 - 69, 84,86	71 - 79	-	30 - 36	94 - 96	90 - 93, 98-991	
1/2	3	4	5	6	7	8	9	10	11	12
Beträge in EUR und EUR/Einwohner bei 115722 Einwohnern (2013)										
5	Gesundheit, Sport, Erholung									
50	Gesundheitsverwaltung									
5010	144.499,76 1,25 E	0,00 0,00 E	1.363.179,40 11,78 E	106.764,07 0,92 E	0,00 0,00 E	-1.325.443,71 -11,45 E	0,00 0,00 E	0,00 0,00 E	3.526,04 0,03 E	0,00 0,00 E
501	144.499,76 1,25 E	0,00 0,00 E	1.363.179,40 11,78 E	106.764,07 0,92 E	0,00 0,00 E	-1.325.443,71 -11,45 E	0,00 0,00 E	0,00 0,00 E	3.526,04 0,03 E	0,00 0,00 E
5020	30.785,00 0,27 E	-311,01 0,00 E	805.794,08 6,96 E	11.490,73 0,10 E	0,00 0,00 E	-786.810,82 -6,80 E	0,00 0,00 E	0,00 0,00 E	0,00 0,00 E	0,00 0,00 E
5021	87.019,07 0,75 E	0,00 0,00 E	80.733,39 0,70 E	4.050,74 0,04 E	0,00 0,00 E	2.234,94 0,02 E	0,00 0,00 E	0,00 0,00 E	0,00 0,00 E	0,00 0,00 E
502	117.804,07 1,02 E	-311,01 0,00 E	886.527,47 7,66 E	15.541,47 0,13 E	0,00 0,00 E	-784.575,88 -6,78 E	0,00 0,00 E	0,00 0,00 E	0,00 0,00 E	0,00 0,00 E
50	262.303,83 2,27 E	-311,01 0,00 E	2.249.706,87 19,44 E	122.305,54 1,06 E	0,00 0,00 E	-2.110.019,59 -18,23 E	0,00 0,00 E	0,00 0,00 E	3.526,04 0,03 E	0,00 0,00 E
51	Krankenhäuser									
5100	0,00 0,00 E	0,00 0,00 E	0,00 0,00 E	0,00 0,00 E	1.183.836,06 10,23 E	-1.183.836,06 -10,23 E	0,00 0,00 E	0,00 0,00 E	0,00 0,00 E	0,00 0,00 E
510	0,00 0,00 E	0,00 0,00 E	0,00 0,00 E	0,00 0,00 E	1.183.836,06 10,23 E	-1.183.836,06 -10,23 E	0,00 0,00 E	0,00 0,00 E	0,00 0,00 E	0,00 0,00 E
51	0,00 0,00 E	0,00 0,00 E	0,00 0,00 E	0,00 0,00 E	1.183.836,06 10,23 E	-1.183.836,06 -10,23 E	0,00 0,00 E	0,00 0,00 E	0,00 0,00 E	0,00 0,00 E
54	Sonst. Einrichtungen u. Maßnahmen d. Gesundheitspflege									
5410	11.885,30 0,10 E	0,00 0,00 E	0,00 0,00 E	0,00 0,00 E	513.618,12 4,44 E	-501.732,82 -4,34 E	0,00 0,00 E	0,00 0,00 E	0,00 0,00 E	0,00 0,00 E
541	11.885,30 0,10 E	0,00 0,00 E	0,00 0,00 E	0,00 0,00 E	513.618,12 4,44 E	-501.732,82 -4,34 E	0,00 0,00 E	0,00 0,00 E	0,00 0,00 E	0,00 0,00 E
5420	0,00 0,00 E	0,00 0,00 E	0,00 0,00 E	0,00 0,00 E	0,00 0,00 E	0,00 0,00 E	0,00 0,00 E	0,00 0,00 E	0,00 0,00 E	0,00 0,00 E
5421	0,00 0,00 E	0,00 0,00 E	0,00 0,00 E	0,00 0,00 E	0,00 0,00 E	0,00 0,00 E	0,00 0,00 E	0,00 0,00 E	0,00 0,00 E	0,00 0,00 E
542	0,00 0,00 E	0,00 0,00 E	0,00 0,00 E	0,00 0,00 E	0,00 0,00 E	0,00 0,00 E	0,00 0,00 E	0,00 0,00 E	0,00 0,00 E	0,00 0,00 E
54	11.885,30 0,10 E	0,00 0,00 E	0,00 0,00 E	0,00 0,00 E	513.618,12 4,44 E	-501.732,82 -4,34 E	0,00 0,00 E	0,00 0,00 E	0,00 0,00 E	0,00 0,00 E
55	Förderung des Sports									
5500	0,00 0,00 E	0,00 0,00 E	95.568,82 0,83 E	0,00 0,00 E	140.499,98 1,21 E	-236.068,80 -2,04 E	0,00 0,00 E	0,00 0,00 E	25.245,71 0,22 E	0,00 0,00 E

Rechnungsquerschnitt

Verwaltungshaushalt / Vermögenshaushalt Haushaltsjahr 2013

A. Einzelpläne 0-8

EPL AB UAB	Einnahmen aus Verw. und Betrieb	Sonstige Finanz- einnahmen	Personal- ausgaben	Sächl.Verw.- Betriebsaufw Weitere Finanzausg.	Zuweisungen und Zuschüsse	Zuschuss- bedarf,Über- schuss (Sp. 3+4./ 5,6,7)	Objektbez. Einnahmen d Vermögens- haushalts	Bau- maßnahmen	Sonstige Investitions- ausgaben	Verpflich- tungs- ermäch- tigungen
GRP. NR.	10 - 17 19	20 - 22, 24-26,28	40 - 46	50 - 69, 84,86	71 - 79	-	30 - 36	94 - 96	90 - 93, 98-991	
1/2	3	4	5	6	7	8	9	10	11	12
Beträge in EUR und EUR/Einwohner bei 115722 Einwohnern (2013)										
550	0,00 0,00 E	0,00 0,00 E	95.568,82 0,83 E	0,00 0,00 E	140.499,98 1,21 E	-236.068,80 -2,04 E	0,00 0,00 E	0,00 0,00 E	25.245,71 0,22 E	0,00 0,00 E
55	0,00 0,00 E	0,00 0,00 E	95.568,82 0,83 E	0,00 0,00 E	140.499,98 1,21 E	-236.068,80 -2,04 E	0,00 0,00 E	0,00 0,00 E	25.245,71 0,22 E	0,00 0,00 E
57	Badeanstalten									
5700	0,00 0,00 E	0,00 0,00 E	0,00 0,00 E	0,00 0,00 E	0,00 0,00 E	0,00 0,00 E	0,00 0,00 E	0,00 0,00 E	0,00 0,00 E	0,00 0,00 E
570	0,00 0,00 E	0,00 0,00 E	0,00 0,00 E	0,00 0,00 E	0,00 0,00 E	0,00 0,00 E	0,00 0,00 E	0,00 0,00 E	0,00 0,00 E	0,00 0,00 E
57	0,00 0,00 E	0,00 0,00 E	0,00 0,00 E	0,00 0,00 E	0,00 0,00 E	0,00 0,00 E	0,00 0,00 E	0,00 0,00 E	0,00 0,00 E	0,00 0,00 E
59	Sonstige Erholungseinrichtungen									
5900	0,00 0,00 E	0,00 0,00 E	0,00 0,00 E	0,00 0,00 E	0,00 0,00 E	0,00 0,00 E	0,00 0,00 E	0,00 0,00 E	0,00 0,00 E	0,00 0,00 E
590	0,00 0,00 E	0,00 0,00 E	0,00 0,00 E	0,00 0,00 E	0,00 0,00 E	0,00 0,00 E	0,00 0,00 E	0,00 0,00 E	0,00 0,00 E	0,00 0,00 E
59	0,00 0,00 E	0,00 0,00 E	0,00 0,00 E	0,00 0,00 E	0,00 0,00 E	0,00 0,00 E	0,00 0,00 E	0,00 0,00 E	0,00 0,00 E	0,00 0,00 E
5	274.189,13 2,37 E	-311,01 0,00 E	2.345.275,69 20,27 E	122.305,54 1,06 E	1.837.954,16 15,88 E	-4.031.657,27 -34,84 E	0,00 0,00 E	0,00 0,00 E	28.771,75 0,25 E	0,00 0,00 E

Rechnungsquerschnitt

Verwaltungshaushalt / Vermögenshaushalt Haushaltsjahr 2013

A. Einzelpläne 0-8

EPL AB UAB	Einnahmen aus Verw. und Betrieb	Sonstige Finanz- einnahmen	Personal- ausgaben	Sächl.Verw.- Betriebsaufw Weitere Finanzausg.	Zuweisungen und Zuschüsse	Zuschuss- bedarf,Über- schuss (Sp. 3+4./ 5,6,7)	Objektbez. Einnahmen d Vermögens- haushalts	Bau- maßnahmen	Sonstige Investitions- ausgaben	Verpflich- tungs- ermäch- tigungen
GRP. NR.	10 - 17 19	20 - 22, 24-26,28	40 - 46	50 - 69, 84,86	71 - 79	-	30 - 36	94 - 96	90 - 93, 98-991	
1/2	3	4	5	6	7	8	9	10	11	12
Beträge in EUR und EUR/Einwohner bei 115722 Einwohnern (2013)										
6	Bau- und Wohnungswesen, Verkehr									
60	Bauverwaltung									
6000	0,00 0,00 E	0,00 0,00 E	122.572,85 1,06 E	0,00 0,00 E	0,00 0,00 E	-122.572,85 -1,06 E	0,00 0,00 E	0,00 0,00 E	0,00 0,00 E	0,00 0,00 E
600	0,00 0,00 E	0,00 0,00 E	122.572,85 1,06 E	0,00 0,00 E	0,00 0,00 E	-122.572,85 -1,06 E	0,00 0,00 E	0,00 0,00 E	0,00 0,00 E	0,00 0,00 E
6010	5.098,19 0,04 E	0,00 0,00 E	267.382,20 2,31 E	357,00 0,00 E	0,00 0,00 E	-262.641,01 -2,27 E	0,00 0,00 E	0,00 0,00 E	0,00 0,00 E	0,00 0,00 E
601	5.098,19 0,04 E	0,00 0,00 E	267.382,20 2,31 E	357,00 0,00 E	0,00 0,00 E	-262.641,01 -2,27 E	0,00 0,00 E	0,00 0,00 E	0,00 0,00 E	0,00 0,00 E
6020	0,00 0,00 E	0,00 0,00 E	206.450,13 1,78 E	59.851,55 0,52 E	0,00 0,00 E	-266.301,68 -2,30 E	0,00 0,00 E	0,00 0,00 E	0,00 0,00 E	0,00 0,00 E
602	0,00 0,00 E	0,00 0,00 E	206.450,13 1,78 E	59.851,55 0,52 E	0,00 0,00 E	-266.301,68 -2,30 E	0,00 0,00 E	0,00 0,00 E	0,00 0,00 E	0,00 0,00 E
60	5.098,19 0,04 E	0,00 0,00 E	596.405,18 5,15 E	60.208,55 0,52 E	0,00 0,00 E	-651.515,54 -5,63 E	0,00 0,00 E	0,00 0,00 E	0,00 0,00 E	0,00 0,00 E
61	Städtebauliche Planung, Städtebauförderung, Vermessung, Bauordnung									
6100	4.925,85 0,04 E	0,00 0,00 E	141.155,81 1,22 E	0,00 0,00 E	0,00 0,00 E	-136.229,96 -1,18 E	0,00 0,00 E	0,00 0,00 E	0,00 0,00 E	0,00 0,00 E
610	4.925,85 0,04 E	0,00 0,00 E	141.155,81 1,22 E	0,00 0,00 E	0,00 0,00 E	-136.229,96 -1,18 E	0,00 0,00 E	0,00 0,00 E	0,00 0,00 E	0,00 0,00 E
6130	629.430,63 5,44 E	-69.770,00 -0,60 E	461.427,52 3,99 E	337.060,11 2,91 E	0,00 0,00 E	-238.827,00 -2,06 E	0,00 0,00 E	0,00 0,00 E	0,00 0,00 E	0,00 0,00 E
613	629.430,63 5,44 E	-69.770,00 -0,60 E	461.427,52 3,99 E	337.060,11 2,91 E	0,00 0,00 E	-238.827,00 -2,06 E	0,00 0,00 E	0,00 0,00 E	0,00 0,00 E	0,00 0,00 E
61	634.356,48 5,48 E	-69.770,00 -0,60 E	602.583,33 5,21 E	337.060,11 2,91 E	0,00 0,00 E	-375.056,96 -3,24 E	0,00 0,00 E	0,00 0,00 E	0,00 0,00 E	0,00 0,00 E
62	Wohnungsbauförderung u. Wohnungsfürsorge									
6200	540,00 0,00 E	0,00 0,00 E	3.196,20 0,03 E	0,00 0,00 E	0,00 0,00 E	-2.656,20 -0,02 E	0,00 0,00 E	0,00 0,00 E	0,00 0,00 E	0,00 0,00 E
620	540,00 0,00 E	0,00 0,00 E	3.196,20 0,03 E	0,00 0,00 E	0,00 0,00 E	-2.656,20 -0,02 E	0,00 0,00 E	0,00 0,00 E	0,00 0,00 E	0,00 0,00 E
62	540,00 0,00 E	0,00 0,00 E	3.196,20 0,03 E	0,00 0,00 E	0,00 0,00 E	-2.656,20 -0,02 E	0,00 0,00 E	0,00 0,00 E	0,00 0,00 E	0,00 0,00 E
65	Kreisstraßen									
6500	24.380,74 0,21 E	0,00 0,00 E	615.276,20 5,32 E	793.431,31 6,86 E	0,00 0,00 E	-1.384.326,77 -11,96 E	139.127,64 1,20 E	271.371,20 2,35 E	110.000,00 0,95 E	0,00 0,00 E

Rechnungsquerschnitt

Verwaltungshaushalt / Vermögenshaushalt Haushaltsjahr 2013

A. Einzelpläne 0-8

EPL AB UAB	Einnahmen aus Verw. und Betrieb	Sonstige Finanz- einnahmen	Personal- ausgaben	Sächl.Verw.- Betriebsaufw Weitere Finanzausg.	Zuweisungen und Zuschüsse	Zuschuss- bedarf,Über- schuss (Sp. 3+4./ 5,6,7)	Objektbez. Einnahmen d Vermögens- haushalts	Bau- maßnahmen	Sonstige Investitions- ausgaben	Verpflich- tungs- ermäch- tigungen
GRP. NR.	10 - 17 19	20 - 22, 24-26,28	40 - 46	50 - 69, 84,86	71 - 79	-	30 - 36	94 - 96	90 - 93, 98-991	
1/2	3	4	5	6	7	8	9	10	11	12
Beträge in EUR und EUR/Einwohner bei 115722 Einwohnern (2013)										
6521	0,00 0,00 E	0,00 0,00 E	0,00 0,00 E	0,00 0,00 E	0,00 0,00 E	0,00 0,00 E	0,00 0,00 E	0,00 0,00 E	0,00 0,00 E	0,00 0,00 E
6522	0,00 0,00 E	0,00 0,00 E	0,00 0,00 E	0,00 0,00 E	0,00 0,00 E	0,00 0,00 E	1.050.000,00 9,07 E	1.380.000,00 11,93 E	0,00 0,00 E	0,00 0,00 E
6523	0,00 0,00 E	0,00 0,00 E	0,00 0,00 E	0,00 0,00 E	0,00 0,00 E	0,00 0,00 E	360.400,00 3,11 E	541.374,21 4,68 E	0,00 0,00 E	0,00 0,00 E
6524	0,00 0,00 E	0,00 0,00 E	0,00 0,00 E	0,00 0,00 E	0,00 0,00 E	0,00 0,00 E	165.000,00 1,43 E	308.351,35 2,66 E	14.000,00 0,12 E	0,00 0,00 E
6525	0,00 0,00 E	0,00 0,00 E	0,00 0,00 E	0,00 0,00 E	0,00 0,00 E	0,00 0,00 E	0,00 0,00 E	10.000,00 0,09 E	0,00 0,00 E	0,00 0,00 E
6526	0,00 0,00 E	0,00 0,00 E	0,00 0,00 E	0,00 0,00 E	0,00 0,00 E	0,00 0,00 E	0,00 0,00 E	0,00 0,00 E	0,00 0,00 E	0,00 0,00 E
6527	0,00 0,00 E	0,00 0,00 E	0,00 0,00 E	0,00 0,00 E	0,00 0,00 E	0,00 0,00 E	0,00 0,00 E	25.591,32 0,22 E	0,00 0,00 E	0,00 0,00 E
6528	0,00 0,00 E	0,00 0,00 E	0,00 0,00 E	0,00 0,00 E	0,00 0,00 E	0,00 0,00 E	0,00 0,00 E	0,00 0,00 E	0,00 0,00 E	0,00 0,00 E
652	0,00 0,00 E	0,00 0,00 E	0,00 0,00 E	0,00 0,00 E	0,00 0,00 E	0,00 0,00 E	1.575.400,00 13,61 E	2.265.316,88 19,58 E	14.000,00 0,12 E	0,00 0,00 E
6531	0,00 0,00 E	0,00 0,00 E	0,00 0,00 E	0,00 0,00 E	0,00 0,00 E	0,00 0,00 E	0,00 0,00 E	0,00 0,00 E	0,00 0,00 E	0,00 0,00 E
6536	0,00 0,00 E	0,00 0,00 E	0,00 0,00 E	0,00 0,00 E	0,00 0,00 E	0,00 0,00 E	0,00 0,00 E	39.248,39 0,34 E	0,00 0,00 E	0,00 0,00 E
653	0,00 0,00 E	0,00 0,00 E	0,00 0,00 E	0,00 0,00 E	0,00 0,00 E	0,00 0,00 E	0,00 0,00 E	39.248,39 0,34 E	0,00 0,00 E	0,00 0,00 E
6548	0,00 0,00 E	0,00 0,00 E	0,00 0,00 E	0,00 0,00 E	0,00 0,00 E	0,00 0,00 E	0,00 0,00 E	0,00 0,00 E	0,00 0,00 E	0,00 0,00 E
6549	0,00 0,00 E	0,00 0,00 E	0,00 0,00 E	0,00 0,00 E	0,00 0,00 E	0,00 0,00 E	0,00 0,00 E	0,00 0,00 E	0,00 0,00 E	0,00 0,00 E
654	0,00 0,00 E	0,00 0,00 E	0,00 0,00 E	0,00 0,00 E	0,00 0,00 E	0,00 0,00 E	0,00 0,00 E	0,00 0,00 E	0,00 0,00 E	0,00 0,00 E
6550	0,00 0,00 E	0,00 0,00 E	0,00 0,00 E	0,00 0,00 E	0,00 0,00 E	0,00 0,00 E	0,00 0,00 E	0,00 0,00 E	0,00 0,00 E	0,00 0,00 E
6555	0,00 0,00 E	0,00 0,00 E	0,00 0,00 E	0,00 0,00 E	0,00 0,00 E	0,00 0,00 E	0,00 0,00 E	0,00 0,00 E	0,00 0,00 E	0,00 0,00 E
6556	0,00 0,00 E	0,00 0,00 E	0,00 0,00 E	0,00 0,00 E	0,00 0,00 E	0,00 0,00 E	0,00 0,00 E	0,00 0,00 E	0,00 0,00 E	0,00 0,00 E
6557	0,00 0,00 E	0,00 0,00 E	0,00 0,00 E	0,00 0,00 E	0,00 0,00 E	0,00 0,00 E	68.823,63 0,59 E	92.323,63 0,80 E	0,00 0,00 E	0,00 0,00 E

Rechnungsquerschnitt

Verwaltungshaushalt / Vermögenshaushalt Haushaltsjahr 2013

A. Einzelpläne 0-8

EPL AB UAB	Einnahmen aus Verw. und Betrieb	Sonstige Finanz- einnahmen	Personal- ausgaben	Sächl.Verw.- Betriebsaufw Weitere Finanzausg.	Zuweisungen und Zuschüsse	Zuschuss- bedarf,Über- schuss (Sp. 3+4./ 5,6,7)	Objektbez. Einnahmen d Vermögens- haushalts	Bau- maßnahmen	Sonstige Investitions- ausgaben	Verpflich- tungs- ermäch- tigungen
GRP. NR.	10 - 17 19	20 - 22, 24-26,28	40 - 46	50 - 69, 84,86	71 - 79	-	30 - 36	94 - 96	90 - 93, 98-991	
1/2	3	4	5	6	7	8	9	10	11	12
Beträge in EUR und EUR/Einwohner bei 115722 Einwohnern (2013)										
6559	0,00 0,00 E	0,00 0,00 E	0,00 0,00 E	0,00 0,00 E	0,00 0,00 E	0,00 0,00 E	0,00 0,00 E	0,00 0,00 E	0,00 0,00 E	0,00 0,00 E
655	0,00 0,00 E	0,00 0,00 E	0,00 0,00 E	0,00 0,00 E	0,00 0,00 E	0,00 0,00 E	68.823,63 0,59 E	92.323,63 0,80 E	0,00 0,00 E	0,00 0,00 E
6560	0,00 0,00 E	0,00 0,00 E	0,00 0,00 E	0,00 0,00 E	0,00 0,00 E	0,00 0,00 E	0,00 0,00 E	0,00 0,00 E	0,00 0,00 E	0,00 0,00 E
6566	0,00 0,00 E	0,00 0,00 E	0,00 0,00 E	0,00 0,00 E	0,00 0,00 E	0,00 0,00 E	0,00 0,00 E	0,00 0,00 E	0,00 0,00 E	0,00 0,00 E
6567	0,00 0,00 E	0,00 0,00 E	0,00 0,00 E	0,00 0,00 E	0,00 0,00 E	0,00 0,00 E	0,00 0,00 E	0,00 0,00 E	0,00 0,00 E	0,00 0,00 E
6568	0,00 0,00 E	0,00 0,00 E	0,00 0,00 E	0,00 0,00 E	0,00 0,00 E	0,00 0,00 E	0,00 0,00 E	0,00 0,00 E	0,00 0,00 E	0,00 0,00 E
6569	0,00 0,00 E	0,00 0,00 E	0,00 0,00 E	0,00 0,00 E	0,00 0,00 E	0,00 0,00 E	0,00 0,00 E	0,00 0,00 E	0,00 0,00 E	0,00 0,00 E
656	0,00 0,00 E	0,00 0,00 E	0,00 0,00 E	0,00 0,00 E	0,00 0,00 E	0,00 0,00 E	0,00 0,00 E	0,00 0,00 E	0,00 0,00 E	0,00 0,00 E
6570	0,00 0,00 E	0,00 0,00 E	0,00 0,00 E	0,00 0,00 E	0,00 0,00 E	0,00 0,00 E	350.534,09 3,03 E	436.100,00 3,77 E	31.000,00 0,27 E	0,00 0,00 E
6571	0,00 0,00 E	0,00 0,00 E	0,00 0,00 E	0,00 0,00 E	0,00 0,00 E	0,00 0,00 E	0,00 0,00 E	0,00 0,00 E	0,00 0,00 E	0,00 0,00 E
6573	0,00 0,00 E	0,00 0,00 E	0,00 0,00 E	0,00 0,00 E	0,00 0,00 E	0,00 0,00 E	0,00 0,00 E	0,00 0,00 E	0,00 0,00 E	0,00 0,00 E
6576	0,00 0,00 E	0,00 0,00 E	0,00 0,00 E	0,00 0,00 E	0,00 0,00 E	0,00 0,00 E	0,00 0,00 E	35.000,00 0,30 E	0,00 0,00 E	0,00 0,00 E
6577	0,00 0,00 E	0,00 0,00 E	0,00 0,00 E	0,00 0,00 E	0,00 0,00 E	0,00 0,00 E	0,00 0,00 E	0,00 0,00 E	0,00 0,00 E	0,00 0,00 E
6578	0,00 0,00 E	0,00 0,00 E	0,00 0,00 E	0,00 0,00 E	0,00 0,00 E	0,00 0,00 E	0,00 0,00 E	0,00 0,00 E	0,00 0,00 E	0,00 0,00 E
657	0,00 0,00 E	0,00 0,00 E	0,00 0,00 E	0,00 0,00 E	0,00 0,00 E	0,00 0,00 E	350.534,09 3,03 E	471.100,00 4,07 E	31.000,00 0,27 E	0,00 0,00 E
6580	0,00 0,00 E	0,00 0,00 E	0,00 0,00 E	0,00 0,00 E	0,00 0,00 E	0,00 0,00 E	0,00 0,00 E	70.000,00 0,60 E	0,00 0,00 E	0,00 0,00 E
658	0,00 0,00 E	0,00 0,00 E	0,00 0,00 E	0,00 0,00 E	0,00 0,00 E	0,00 0,00 E	0,00 0,00 E	70.000,00 0,60 E	0,00 0,00 E	0,00 0,00 E
65	24.380,74 0,21 E	0,00 0,00 E	615.276,20 5,32 E	793.431,31 6,86 E	0,00 0,00 E	-1.384.326,77 -11,96 E	2.508.010,94 21,67 E	3.654.192,13 31,58 E	152.000,00 1,31 E	0,00 0,00 E
6	664.375,41 5,74 E	-69.770,00 -0,60 E	1.817.460,91 15,71 E	1.190.699,97 10,29 E	0,00 0,00 E	-2.413.555,47 -20,86 E	2.508.010,94 21,67 E	3.654.192,13 31,58 E	152.000,00 1,31 E	0,00 0,00 E

Rechnungsquerschnitt

Verwaltungshaushalt / Vermögenshaushalt Haushaltsjahr 2013

A. Einzelpläne 0-8

EPL AB UAB	Einnahmen aus Verw. und Betrieb	Sonstige Finanz- einnahmen	Personal- ausgaben	Sächl.Verw.- Betriebsaufw Weitere Finanzausg.	Zuweisungen und Zuschüsse	Zuschuss- bedarf,Über- schuss (Sp. 3+4./ 5,6,7)	Objektbez. Einnahmen d Vermögens- haushalts	Bau- maßnahmen	Sonstige Investitions- ausgaben	Verpflich- tungs- ermäch- tigungen
GRP. NR.	10 - 17 19	20 - 22, 24-26,28	40 - 46	50 - 69, 84,86	71 - 79	-	30 - 36	94 - 96	90 - 93, 98-991	
1/2	3	4	5	6	7	8	9	10	11	12
Beträge in EUR und EUR/Einwohner bei 115722 Einwohnern (2013)										
7	Öffentl. Einrichtungen, Wirtschaftsförderung									
72	Abfallwirtschaft									
7200	0,00 0,00 E	33.670,00 0,29 E	0,00 0,00 E	0,00 0,00 E	0,00 0,00 E	33.670,00 0,29 E	0,00 0,00 E	0,00 0,00 E	0,00 0,00 E	0,00 0,00 E
7201	0,00 0,00 E	0,00 0,00 E	0,00 0,00 E	2.024,81 0,02 E	0,00 0,00 E	-2.024,81 -0,02 E	0,00 0,00 E	-3.320,89 -0,03 E	0,00 0,00 E	0,00 0,00 E
720	0,00 0,00 E	33.670,00 0,29 E	0,00 0,00 E	2.024,81 0,02 E	0,00 0,00 E	31.645,19 0,27 E	0,00 0,00 E	-3.320,89 -0,03 E	0,00 0,00 E	0,00 0,00 E
7250	0,00 0,00 E	0,00 0,00 E	0,00 0,00 E	85.381,97 0,74 E	0,00 0,00 E	-85.381,97 -0,74 E	0,00 0,00 E	0,00 0,00 E	0,00 0,00 E	0,00 0,00 E
725	0,00 0,00 E	0,00 0,00 E	0,00 0,00 E	85.381,97 0,74 E	0,00 0,00 E	-85.381,97 -0,74 E	0,00 0,00 E	0,00 0,00 E	0,00 0,00 E	0,00 0,00 E
72	0,00 0,00 E	33.670,00 0,29 E	0,00 0,00 E	87.406,78 0,76 E	0,00 0,00 E	-53.736,78 -0,46 E	0,00 0,00 E	-3.320,89 -0,03 E	0,00 0,00 E	0,00 0,00 E
77	Hilfsbetriebe der Verwaltung									
7700	13.078,40 0,11 E	0,00 0,00 E	57.700,16 0,50 E	244.788,74 2,12 E	0,00 0,00 E	-289.410,50 -2,50 E	0,00 0,00 E	0,00 0,00 E	0,00 0,00 E	0,00 0,00 E
770	13.078,40 0,11 E	0,00 0,00 E	57.700,16 0,50 E	244.788,74 2,12 E	0,00 0,00 E	-289.410,50 -2,50 E	0,00 0,00 E	0,00 0,00 E	0,00 0,00 E	0,00 0,00 E
77	13.078,40 0,11 E	0,00 0,00 E	57.700,16 0,50 E	244.788,74 2,12 E	0,00 0,00 E	-289.410,50 -2,50 E	0,00 0,00 E	0,00 0,00 E	0,00 0,00 E	0,00 0,00 E
79	Fremdenverkehr, sonstige Förderung von Wirtschaft und Verkehr									
7900	0,00 0,00 E	0,00 0,00 E	53.606,21 0,46 E	91.651,58 0,79 E	8.973,49 0,08 E	-154.231,28 -1,33 E	0,00 0,00 E	0,00 0,00 E	0,00 0,00 E	0,00 0,00 E
7901	0,00 0,00 E	0,00 0,00 E	0,00 0,00 E	0,00 0,00 E	0,00 0,00 E	0,00 0,00 E	0,00 0,00 E	0,00 0,00 E	0,00 0,00 E	0,00 0,00 E
790	0,00 0,00 E	0,00 0,00 E	53.606,21 0,46 E	91.651,58 0,79 E	8.973,49 0,08 E	-154.231,28 -1,33 E	0,00 0,00 E	0,00 0,00 E	0,00 0,00 E	0,00 0,00 E
7910	0,00 0,00 E	0,00 0,00 E	204.799,38 1,77 E	6.090,96 0,05 E	85.433,95 0,74 E	-296.324,29 -2,56 E	0,00 0,00 E	0,00 0,00 E	0,00 0,00 E	0,00 0,00 E
791	0,00 0,00 E	0,00 0,00 E	204.799,38 1,77 E	6.090,96 0,05 E	85.433,95 0,74 E	-296.324,29 -2,56 E	0,00 0,00 E	0,00 0,00 E	0,00 0,00 E	0,00 0,00 E
7920	47.046,50 0,41 E	0,00 0,00 E	43.633,86 0,38 E	0,00 0,00 E	5.854.585,46 50,59 E	-5.851.172,82 -50,56 E	0,00 0,00 E	0,00 0,00 E	0,00 0,00 E	0,00 0,00 E
792	47.046,50 0,41 E	0,00 0,00 E	43.633,86 0,38 E	0,00 0,00 E	5.854.585,46 50,59 E	-5.851.172,82 -50,56 E	0,00 0,00 E	0,00 0,00 E	0,00 0,00 E	0,00 0,00 E

Rechnungsquerschnitt

Verwaltungshaushalt / Vermögenshaushalt Haushaltsjahr 2013

A. Einzelpläne 0-8

EPL AB UAB	Einnahmen aus Verw. und Betrieb	Sonstige Finanz- einnahmen	Personal- ausgaben	Sächl. Verw.- Betriebsaufw Weitere Finanzausg.	Zuweisungen und Zuschüsse	Zuschuss- bedarf, Über- schuss (Sp. 3+4./ 5,6,7)	Objektbez. Einnahmen d Vermögens- haushalts	Bau- maßnahmen	Sonstige Investitions- ausgaben	Verpflich- tungs- ermäch- tigungen
GRP. NR.	10 - 17 19	20 - 22, 24-26,28	40 - 46	50 - 69, 84,86	71 - 79	-	30 - 36	94 - 96	90 - 93, 98-991	
1/2	3	4	5	6	7	8	9	10	11	12
Beträge in EUR und EUR/Einwohner bei 115722 Einwohnern (2013)										
79	47.046,50 0,41 E	0,00 0,00 E	302.039,45 2,61 E	97.742,54 0,84 E	5.948.992,90 51,41 E	-6.301.728,39 -54,46 E	0,00 0,00 E	0,00 0,00 E	0,00 0,00 E	0,00 0,00 E
7	60.124,90 0,52 E	33.670,00 0,29 E	359.739,61 3,11 E	429.938,06 3,72 E	5.948.992,90 51,41 E	-6.644.875,67 -57,42 E	0,00 0,00 E	-3.320,89 -0,03 E	0,00 0,00 E	0,00 0,00 E

Rechnungsquerschnitt

Verwaltungshaushalt / Vermögenshaushalt Haushaltsjahr 2013

A. Einzelpläne 0-8

EPL AB UAB	Einnahmen aus Verw. und Betrieb	Sonstige Finanz- einnahmen	Personal- ausgaben	Sächl.Verw.- Betriebsaufw Weitere Finanzausg.	Zuweisungen und Zuschüsse	Zuschuss- bedarf,Über- schuss (Sp. 3+4./ 5,6,7)	Objektbez. Einnahmen d Vermögens- haushalts	Bau- maßnahmen	Sonstige Investitions- ausgaben	Verpflich- tungs- ermäch- tigungen
GRP. NR.	10 - 17 19	20 - 22, 24-26,28	40 - 46	50 - 69, 84,86	71 - 79	-	30 - 36	94 - 96	90 - 93, 98-991	
1/2	3	4	5	6	7	8	9	10	11	12
Beträge in EUR und EUR/Einwohner bei 115722 Einwohnern (2013)										
8	Wirtschaftliche Unternehmen									
80	Verwaltung der wirtschaftlichen Unternehmen									
8000	0,00 0,00 E	0,00 0,00 E	137.067,70 1,18 E	0,00 0,00 E	0,00 0,00 E	-137.067,70 -1,18 E	0,00 0,00 E	0,00 0,00 E	0,00 0,00 E	0,00 0,00 E
800	0,00 0,00 E	0,00 0,00 E	137.067,70 1,18 E	0,00 0,00 E	0,00 0,00 E	-137.067,70 -1,18 E	0,00 0,00 E	0,00 0,00 E	0,00 0,00 E	0,00 0,00 E
80	0,00 0,00 E	0,00 0,00 E	137.067,70 1,18 E	0,00 0,00 E	0,00 0,00 E	-137.067,70 -1,18 E	0,00 0,00 E	0,00 0,00 E	0,00 0,00 E	0,00 0,00 E
81	Versorgungsunternehmen									
8100	141.605,99 1,22 E	0,00 0,00 E	20.902,82 0,18 E	100.722,66 0,87 E	0,00 0,00 E	19.980,51 0,17 E	4.390,50 0,04 E	10.997,84 0,10 E	0,00 0,00 E	0,00 0,00 E
8101	8.254,98 0,07 E	0,00 0,00 E	0,00 0,00 E	10.887,19 0,09 E	0,00 0,00 E	-2.632,21 -0,02 E	0,00 0,00 E	-18.070,00 -0,16 E	0,00 0,00 E	0,00 0,00 E
810	149.860,97 1,30 E	0,00 0,00 E	20.902,82 0,18 E	111.609,85 0,96 E	0,00 0,00 E	17.348,30 0,15 E	4.390,50 0,04 E	-7.072,16 -0,06 E	0,00 0,00 E	0,00 0,00 E
81	149.860,97 1,30 E	0,00 0,00 E	20.902,82 0,18 E	111.609,85 0,96 E	0,00 0,00 E	17.348,30 0,15 E	4.390,50 0,04 E	-7.072,16 -0,06 E	0,00 0,00 E	0,00 0,00 E
82	Verkehrsunternehmen									
8210	0,00 0,00 E	0,00 0,00 E	0,00 0,00 E	0,00 0,00 E	7.800,00 0,07 E	-7.800,00 -0,07 E	0,00 0,00 E	0,00 0,00 E	0,00 0,00 E	0,00 0,00 E
821	0,00 0,00 E	0,00 0,00 E	0,00 0,00 E	0,00 0,00 E	7.800,00 0,07 E	-7.800,00 -0,07 E	0,00 0,00 E	0,00 0,00 E	0,00 0,00 E	0,00 0,00 E
82	0,00 0,00 E	0,00 0,00 E	0,00 0,00 E	0,00 0,00 E	7.800,00 0,07 E	-7.800,00 -0,07 E	0,00 0,00 E	0,00 0,00 E	0,00 0,00 E	0,00 0,00 E
84	Unternehmen der Wirtschaftsförderung									
8400	0,00 0,00 E	0,00 0,00 E	0,00 0,00 E	0,00 0,00 E	0,00 0,00 E	0,00 0,00 E	0,00 0,00 E	0,00 0,00 E	0,00 0,00 E	0,00 0,00 E
840	0,00 0,00 E	0,00 0,00 E	0,00 0,00 E	0,00 0,00 E	0,00 0,00 E	0,00 0,00 E	0,00 0,00 E	0,00 0,00 E	0,00 0,00 E	0,00 0,00 E
84	0,00 0,00 E	0,00 0,00 E	0,00 0,00 E	0,00 0,00 E	0,00 0,00 E	0,00 0,00 E	0,00 0,00 E	0,00 0,00 E	0,00 0,00 E	0,00 0,00 E
88	Allgemeines Grundvermögen									
8800	102.790,78 0,89 E	0,00 0,00 E	0,00 0,00 E	0,00 0,00 E	0,00 0,00 E	102.790,78 0,89 E	0,00 0,00 E	0,00 0,00 E	0,00 0,00 E	0,00 0,00 E
8802	24.757,71 0,21 E	0,00 0,00 E	0,00 0,00 E	30.608,34 0,26 E	0,00 0,00 E	-5.850,63 -0,05 E	0,00 0,00 E	0,00 0,00 E	0,00 0,00 E	0,00 0,00 E

Rechnungsquerschnitt

Verwaltungshaushalt / Vermögenshaushalt Haushaltsjahr 2013

A. Einzelpläne 0-8

EPL AB UAB	Einnahmen aus Verw. und Betrieb	Sonstige Finanz- einnahmen	Personal- ausgaben	Sächl.Verw.- Betriebsaufw Weitere Finanzausg.	Zuweisungen und Zuschüsse	Zuschuss- bedarf,Über- schuss (Sp. 3+4./ 5,6,7)	Objektbez. Einnahmen d Vermögens- haushalts	Bau- maßnahmen	Sonstige Investitions- ausgaben	Verpflich- tungs- ermäch- tigungen
GRP. NR.	10 - 17 19	20 - 22, 24-26,28	40 - 46	50 - 69, 84,86	71 - 79	-	30 - 36	94 - 96	90 - 93, 98-991	
1/2	3	4	5	6	7	8	9	10	11	12
Beträge in EUR und EUR/Einwohner bei 115722 Einwohnern (2013)										
8803	0,00 0,00 E	0,00 0,00 E	0,00 0,00 E	0,00 0,00 E	0,00 0,00 E	0,00 0,00 E	0,00 0,00 E	0,00 0,00 E	0,00 0,00 E	0,00 0,00 E
8805	0,00 0,00 E	0,00 0,00 E	0,00 0,00 E	0,00 0,00 E	0,00 0,00 E	0,00 0,00 E	0,00 0,00 E	0,00 0,00 E	0,00 0,00 E	0,00 0,00 E
8807	71.293,22 0,62 E	0,00 0,00 E	0,00 0,00 E	65.150,68 0,56 E	0,00 0,00 E	6.142,54 0,05 E	0,00 0,00 E	114,00 0,00 E	0,00 0,00 E	0,00 0,00 E
8808	0,00 0,00 E	0,00 0,00 E	0,00 0,00 E	0,00 0,00 E	0,00 0,00 E	0,00 0,00 E	0,00 0,00 E	0,00 0,00 E	0,00 0,00 E	0,00 0,00 E
8809	1.564,57 0,01 E	0,00 0,00 E	0,00 0,00 E	0,00 0,00 E	0,00 0,00 E	1.564,57 0,01 E	0,00 0,00 E	0,00 0,00 E	0,00 0,00 E	0,00 0,00 E
880	200.406,28 1,73 E	0,00 0,00 E	0,00 0,00 E	95.759,02 0,83 E	0,00 0,00 E	104.647,26 0,90 E	0,00 0,00 E	114,00 0,00 E	0,00 0,00 E	0,00 0,00 E
8810	2.513,76 0,02 E	0,00 0,00 E	0,00 0,00 E	354,33 0,00 E	0,00 0,00 E	2.159,43 0,02 E	0,00 0,00 E	0,00 0,00 E	0,00 0,00 E	0,00 0,00 E
881	2.513,76 0,02 E	0,00 0,00 E	0,00 0,00 E	354,33 0,00 E	0,00 0,00 E	2.159,43 0,02 E	0,00 0,00 E	0,00 0,00 E	0,00 0,00 E	0,00 0,00 E
88	202.920,04 1,75 E	0,00 0,00 E	0,00 0,00 E	96.113,35 0,83 E	0,00 0,00 E	106.806,69 0,92 E	0,00 0,00 E	114,00 0,00 E	0,00 0,00 E	0,00 0,00 E
8	352.781,01 3,05 E	0,00 0,00 E	157.970,52 1,37 E	207.723,20 1,80 E	7.800,00 0,07 E	-20.712,71 -0,18 E	4.390,50 0,04 E	-6.958,16 -0,06 E	0,00 0,00 E	0,00 0,00 E
Summe 0-8	29.163.366,32 252,01 E	4.249.678,57 36,72 E	29.653.359,05 256,25 E	31.667.656,77 273,65 E	48.597.239,77 419,95 E	-76.505.210,70 -661,11 E	3.799.384,97 32,83 E	6.744.943,71 58,29 E	1.243.557,31 10,75 E	0,00 0,00 E

Rechnungsquerschnitt

Verwaltungshaushalt / Vermögenshaushalt Haushaltsjahr 2013

B. Einzelplan 9

Gliederungs-Nr.		Steuern	Einn.aus Ver	Deckungs-	Sonstige	Zuschuss-	Sonstige	Sonstige
Text Einzelplan und Abschnitt		und	und Betrieb	reserve	Finanz-	bedarf oder	Einnahmen	Ausgaben
		allgemeine	Sonstige		ausgaben	Überschuss	des Vermög.-	des Vermög.
		Zuweisung	Finanzeinn.			(Sp. 3+4-5-6)	Haushalts	Haushalts
Gruppierungs-Nr.		00-09	158,20,21,	47,85	80-84,		30,31,	90,91,97,
			23,26-28		86		361,37	990-992,997
1	2	3	4	5	6	7	8	9
Beträge in EUR und EUR/Einwohner bei 115722 Einwohnern (2013)								
9	Allgemeine Finanzwirtschaft							
90	Steuern, allgemeine Zuweisungen und allgemeine Umlagen							
9000		83.882.156,51 724,86 E	0,00 0,00 E	0,00 0,00 E	11.462,00 0,10 E	83.870.694,51 724,76 E	351.330,08 3,04 E	0,00 0,00 E
900		83.882.156,51 724,86 E	0,00 0,00 E	0,00 0,00 E	11.462,00 0,10 E	83.870.694,51 724,76 E	351.330,08 3,04 E	0,00 0,00 E
90		83.882.156,51 724,86 E	0,00 0,00 E	0,00 0,00 E	11.462,00 0,10 E	83.870.694,51 724,76 E	351.330,08 3,04 E	0,00 0,00 E
91	Sonstige allgemeine Finanzwirtschaft							
9100		0,00 0,00 E	182.417,77 1,58 E	0,00 0,00 E	6.497.680,79 56,15 E	-6.315.263,02 -54,57 E	6.497.680,79 56,15 E	0,00 0,00 E
910		0,00 0,00 E	182.417,77 1,58 E	0,00 0,00 E	6.497.680,79 56,15 E	-6.315.263,02 -54,57 E	6.497.680,79 56,15 E	0,00 0,00 E
9110		0,00 0,00 E	0,00 0,00 E	0,00 0,00 E	1.050.220,79 9,08 E	-1.050.220,79 -9,08 E	1.824.073,31 15,76 E	4.483.968,13 38,75 E
911		0,00 0,00 E	0,00 0,00 E	0,00 0,00 E	1.050.220,79 9,08 E	-1.050.220,79 -9,08 E	1.824.073,31 15,76 E	4.483.968,13 38,75 E
91		0,00 0,00 E	182.417,77 1,58 E	0,00 0,00 E	7.547.901,58 65,22 E	-7.365.483,81 -63,65 E	8.321.754,10 71,91 E	4.483.968,13 38,75 E
92	Abwicklung der Vorjahre							
9200		0,00 0,00 E	0,00 0,00 E	0,00 0,00 E	0,00 0,00 E	0,00 0,00 E	0,00 0,00 E	0,00 0,00 E
920		0,00 0,00 E	0,00 0,00 E	0,00 0,00 E	0,00 0,00 E	0,00 0,00 E	0,00 0,00 E	0,00 0,00 E
92		0,00 0,00 E	0,00 0,00 E	0,00 0,00 E	0,00 0,00 E	0,00 0,00 E	0,00 0,00 E	0,00 0,00 E
9	Summe Einzelplan 9	83.882.156,51 724,86 E	182.417,77 1,58 E	0,00 0,00 E	7.559.363,58 65,32 E	76.505.210,70 661,11 E	8.673.084,18 74,95 E	4.483.968,13 38,75 E

Gruppierungsübersicht

Überschrift Bericht 5011334
Verwaltungshaushalt / Vermögenshaushalt Haushaltsjahr 2013

Gruppierungs- Nummer	Bezeichnung der Hauptgruppen, Gruppen und Untergruppen	Einwohner: 115722 Beträge in EUR	Haushaltsansatz		Rechnungsergebnis		Mehr/Weniger	
			Betrag	Betr./EW	Betrag	Betr./EW	Betrag	Betr./EW
	Einnahmen =====							
0	Steuern, allgemeine Zuweisungen ----- -----							
01	Gemeindeanteil an Gemeinschaftssteuern ----- -----							
04	Schlüsselzuweisungen							
041	vom Land	40.583.149	350,70	37.869.078,22	327,24	-2.714.070,78	-23,45	
05	Bedarfszuweisungen							
06	Sonstige allgemeine Zuweisungen -----							
061	vom Land - Auftragskostenpauschale -----	7.984.818	69,00	11.305.013,57	97,69	3.320.195,57	28,69	
	Summe der Gruppe 06	7.984.818	69,00	11.305.013,57	97,69	3.320.195,57	28,69	
07	Allgemeine Umlagen							
071	Finanzausgleichsumlage	886.403	7,66	945.186,32	8,17	58.783,32	0,51	
072	von Gemeinden u. Gemeindeverbänden - Kreisumlage	33.763.284	291,76	33.762.878,40	291,76	-405,60	0,00	
	----- Summe der Gruppe 07	34.649.687	299,42	34.708.064,72	299,93	58.377,72	0,50	
09	Ausgleichsleistungen ----- -----							
	Summe der Hauptgruppe 0	83.217.654	719,12	83.882.156,51	724,86	664.502,51	5,74	

Überschrift Bericht 5011334
Verwaltungshaushalt / Vermögenshaushalt Haushaltsjahr 2013

Gruppierungs- Nummer	Bezeichnung der Hauptgruppen, Gruppen und Untergruppen	Einwohner: 115722 Beträge in EUR	Haushaltsansatz		Rechnungsergebnis		Mehr/Weniger	
			Betrag	Betr./EW	Betrag	Betr./EW	Betrag	Betr./EW
1	Einnahmen aus Verwaltung und Betrieb							
10,11,12	Gebühren und ähnliche Entgelte, zweckgebundene Abgaben		4.341.365	37,52	4.471.572,99	38,64	130.207,99	1,13
13,14	Einnahmen aus Verkauf, Mieten und Pachten		560.103	4,84	577.928,61	4,99	17.825,61	0,15
15	sonstige Verwaltungs- und Betriebseinnahmen		281.660	2,43	1.359.601,02	11,75	1.077.941,02	9,31
16	Erstattungen von Ausgaben des Verwaltungshaushaltes							
161	- vom Land		4.099.680	35,43	4.081.344,49	35,27	-18.335,51	-0,16
162	- von Gemeinden und Gemeindeverbänden		203.081	1,75	219.504,66	1,90	16.423,66	0,14
163	- von Zweckverbänden u. dgl.		45.494	0,39	47.229,96	0,41	1.735,96	0,02
164	- vom sonstigen öffentlichen Bereich		1.858.762	16,06	1.991.943,09	17,21	133.181,09	1,15
168	- von übrigen Bereichen		169.938	1,47	170.000,00	1,47	62,00	0,00
169	Innere Verrechnungen		10.110	0,09	7.358,34	0,06	-2.751,66	-0,02
	Summe der Gruppe 16		6.387.065	55,19	6.517.380,54	56,32	130.315,54	1,13
17	Zuweisungen und Zuschüsse für laufende Zwecke							
170	- vom Bund, LAF, ERP-Sondervermögen		264.063	2,28	203.782,00	1,76	-60.281,00	-0,52
171	- vom Land		6.843.421	59,14	7.178.966,36	62,04	335.545,36	2,90
172	- von Gemeinden und Gemeindeverbänden		3.097.721	26,77	3.051.517,41	26,37	-46.203,59	-0,40
174	- vom sonstigen öffentlichen Bereich		71.950	0,62	114.066,00	0,99	42.116,00	0,36
177	- von privaten Unternehmen		0	0,00	9.432,58	0,08	9.432,58	0,08
178	- von übrigen Bereichen		1.600	0,01	4.001,40	0,03	2.401,40	0,02
	Summe der Gruppe 17		10.278.755	88,82	10.561.765,75	91,27	283.010,75	2,45
19	Aufgabenbez. Leistungsbeteilig. nach SGB II							
191	Leistungen f. Unterkunft u. Heizung		5.718.900	49,42	5.675.117,41	49,04	-43.782,59	-0,38
	Summe der Hauptgruppe 1		27.567.848	238,22	29.163.366,32	252,01	1.595.518,32	13,79
2	Sonstige Finanzeinnahmen							
20	Zinseinnahmen							
205-208	- von sonstigen Bereichen		5.000	0,04	4.328,48	0,04	-671,52	-0,01
	Summe der Gruppe 20		5.000	0,04	4.328,48	0,04	-671,52	-0,01
21,22	Gewinnanteile von wirtschaftlichen Unternehmen und aus Beteiligungen, Konzessionsabgaben		33.670	0,29	33.670,00	0,29	0,00	0,00
23	Schuldendiensthilfen							
24,25	Ersatz von sozialen Leistungen							
240-249	Ersatz von sozialen Leistungen außerhalb von Einrichtungen		994.900	8,60	1.051.003,58	9,08	56.103,58	0,48
250-259	Ersatz von sozialen Leistungen in Einrichtungen		2.962.824	25,60	2.959.068,43	25,57	-3.755,57	-0,03

Überschrift Bericht 5011334
Verwaltungshaushalt / Vermögenshaushalt Haushaltsjahr 2013

Gruppierungs- Nummer	Bezeichnung der Hauptgruppen, Gruppen und Untergruppen	Einwohner: 115722 Beträge in EUR	Haushaltsansatz		Rechnungsergebnis		Mehr/Weniger	
			Betrag	Betr./EW	Betrag	Betr./EW	Betrag	Betr./EW
26	Weitere Finanzeinnahmen							
260	Verwarnungs-Bußgelder u. dgl.		32.000	0,28	-58.192,82	-0,50	-90.192,82	-0,78
261	Mahngebühren, Säumniszuschläge, Abrechng. Vollstreckung		76.000	0,66	264.129,38	2,28	188.129,38	1,63

	Summe der Gruppe 26		108.000	0,93	205.936,56	1,78	97.936,56	0,85
27	Kalkulatorische Einnahmen							

270	Abschreibungen		113.500	0,98	112.171,97	0,97	-1.328,03	-0,01
275	Verzinsung des Anlagekapitals		66.920	0,58	65.917,32	0,57	-1.002,68	-0,01

	Summe der Gruppe 27		180.420	1,56	178.089,29	1,54	-2.330,71	-0,02
28	Zuführungen vom Vermögenshaushalt							

	(Gebührenaussgleichsrücklagen)							
	(für später entstehende Kosten)							

	Summe der Hauptgruppe 2		4.284.814	37,03	4.432.096,34	38,30	147.282,34	1,27
	Einnahmen des Verwaltungshaushaltes zusammen		115.070.316	994,37	117.477.619,17	1.015,17	2.407.303,17	20,80
3	Einnahmen des Vermögenshaushalts							

30	Zuführungen vom Verwaltungshaushalt							

300	Zuführung vom Verwaltungshaushalt		3.033.500	26,21	6.497.680,79	56,15	3.464.180,79	29,94
	Sonderrücklagen (Gebührenaussgleichsrücklagen)							
	Sonderrücklagen (für später entstehende Kosten)							

	Summe der Gruppe 30		3.033.500	26,21	6.497.680,79	56,15	3.464.180,79	29,94
31	Entnahmen aus Rücklagen							

310	Entnahme aus der allgemeinen Rücklage		70.000	0,60	0,00	0,00	-70.000,00	-0,60

	Summe der Gruppe 31		70.000	0,60	0,00	0,00	-70.000,00	-0,60
32	Rückflüsse von Darlehen							

	Beteiligungen und Rückflüsse von Kapitaleinlagen							
34	Einnahmen aus der Veräußerung von Sachen des Anlagevermögens u. Abwicklung von Baumaßnahmen		450.000	3,89	60.813,54	0,53	-389.186,46	-3,36
36	Zuweisungen und Zuschüsse für Investitionen und Investitionsförderungsmaßnahmen							

360	- vom Bund, LAF, ERP-Sondervermögen		4.800	0,04	4.390,50	0,04	-409,50	0,00
361	- vom Land		4.257.330	36,79	3.858.400,30	33,34	-398.929,70	-3,45
362	- von Gemeinden und Gemeindeverbänden		15.000	0,13	227.110,71	1,96	212.110,71	1,83

Gruppierungs- Nummer	Bezeichnung der Hauptgruppen, Gruppen und Untergruppen	Einwohner: 115722 Beträge in EUR	Haushaltsansatz		Rechnungsergebnis		Mehr/Weniger	
			Betrag	Betr./EW	Betrag	Betr./EW	Betrag	Betr./EW
	----- Summe der Gruppe 36		4.277.130	36,96	4.089.901,51	35,34	-187.228,49	-1,62
37	Einnahmen aus Krediten und inneren Darlehen							

3760	- Krediteinnahmen Landesbanken		3.442.695	29,75	24.073,31	0,21	-3.418.621,69	-29,54
3769	- Umschuldung Landesbanken		0	0,00	1.800.000,00	15,55	1.800.000,00	15,55
3779	- Umschuldung Privatbanken		2.023.320	17,48	0,00	0,00	-2.023.320,00	-17,48

	Summe der Gruppe 37		5.466.015	47,23	1.824.073,31	15,76	-3.641.941,69	-31,47
	Einnahmen des Vermögenshaushaltes		13.296.645	114,90	12.472.469,15	107,78	-824.175,85	-7,12
	Gesamteinnahmen		128.366.961	1.109,27	129.950.088,32	1.122,95	1.583.127,32	13,68
	Ausgaben							
	=====							
4	Personalausgaben							

40	Aufwendungen für ehrenamtliche Tätigkeit		180.890	1,56	161.766,62	1,40	-19.123,38	-0,17
41	Dienstbezüge u. dgl.		23.873.841	206,30	23.554.908,88	203,55	-318.932,12	-2,76
43	Beiträge zu Versorgungskassen		1.857.258	16,05	1.702.128,18	14,71	-155.129,82	-1,34
44	Beiträge zur gesetzl. Sozialversicherung		4.000.865	34,57	3.906.410,80	33,76	-94.454,20	-0,82
45	Beihilfen, Unterstützungen u. dgl.		323.204	2,79	323.956,13	2,80	752,13	0,01
46	Personal-Nebenausgaben		4.500	0,04	4.188,44	0,04	-311,56	0,00

	Summe der Hauptgruppe 4		30.240.558	261,32	29.653.359,05	256,25	-587.198,95	-5,07
5,6	Sächlicher Verwaltungs- und Betriebsaufwand							

50,51	Unterhaltung der Grundstücke u. baulichen Anlagen u. des sonstigen unbeweglichen Vermögens		1.634.550	14,12	1.448.225,43	12,51	-186.324,57	-1,61
52	Geräte, Ausstattungs- u. Ausrüstungsgegenstände sonstige Gebrauchsgegenstände		644.740	5,57	616.646,38	5,33	-28.093,62	-0,24
53	Mieten und Pachten		458.195	3,96	450.394,83	3,89	-7.800,17	-0,07
54	Bewirtschaftung der Grundstücke, baul. Anlagen usw.		3.403.495	29,41	3.146.114,40	27,19	-257.380,60	-2,22
55	Haltung von Fahrzeugen		391.500	3,38	402.748,83	3,48	11.248,83	0,10
56,57-63	Besondere Aufwendungen für Bedienstete, weitere Verwaltungs- und Betriebsausgaben		4.518.890	39,05	4.490.064,37	38,80	-28.825,63	-0,25
64-66	Steuern, Geschäftsausgaben u.a.		2.504.467	21,64	2.437.542,38	21,06	-66.924,62	-0,58
67	Erstattungen von Ausgaben des Verwaltungshaushaltes							

670	- an Bund, LAF, ERP-Sondervermögen		40.650	0,35	45.134,82	0,39	4.484,82	0,04
671	- an Land		19.100	0,17	27.271,08	0,24	8.171,08	0,07
672	- an Gemeinden und Gemeindeverbände		105.800	0,91	98.350,65	0,85	-7.449,35	-0,06
674	- an sonstigen öffentlichen Bereich		1.392.062	12,03	1.300.613,00	11,24	-91.449,00	-0,79
675-678	- an sonstige Bereiche		500	0,00	0,00	0,00	-500,00	0,00
679	Innere Verrechnungen		10.110	0,09	7.358,34	0,06	-2.751,66	-0,02

	Summe der Gruppe 67		1.568.222	13,55	1.478.727,89	12,78	-89.494,11	-0,77
68	Kalkulatorische Kosten							
680	Abschreibungen		113.500	0,98	112.171,97	0,97	-1.328,03	-0,01

Überschrift Bericht 5011334
Verwaltungshaushalt / Vermögenshaushalt Haushaltsjahr 2013

Gruppierungs- Nummer	Bezeichnung der Hauptgruppen, Gruppen und Untergruppen	Einwohner: 115722 Beträge in EUR	Haushaltsansatz		Rechnungsergebnis		Mehr/Weniger	
			Betrag	Betr./EW	Betrag	Betr./EW	Betrag	Betr./EW
685	Verzinsung des Anlagekapitals		66.920	0,58	65.917,32	0,57	-1.002,68	-0,01

	Summe der Gruppe 68		180.420	1,56	178.089,29	1,54	-2.330,71	-0,02
69	Aufgabenbez. Leistungsbeteiligung ARGE							
691	Leistg. f.Unterkunft u.Heizung		16.400.000	141,72	16.680.134,95	144,14	280.134,95	2,42
692	Leistungen zur Eingliederung von Arbeitssuchenden		63.000	0,54	63.000,00	0,54	0,00	0,00
693	einmal.Leistg. an Arb.suchende		400.000	3,46	275.968,02	2,38	-124.031,98	-1,07

	Summe der Gruppe 69		16.863.000	145,72	17.019.102,97	147,07	156.102,97	1,35
	Summe der Hauptgruppen 5 und 6		32.167.479	277,97	31.667.656,77	273,65	-499.822,23	-4,32
7	Zuweisungen und Zuschüsse (nicht für Investitionen)							

71	Zuweisungen und sonstige Zuschüsse für laufende Zwecke							

711	- an Land		1.524.337	13,17	1.456.491,57	12,59	-67.845,43	-0,59
712	- an Gemeinden und Gemeindeverbände		684.250	5,91	916.768,79	7,92	232.518,79	2,01
713	- an Zweckverbände u. dgl.		7.915.170	68,40	7.915.154,46	68,40	-15,54	0,00
715-718	- an sonstige Bereiche		2.408.935	20,82	2.336.166,56	20,19	-72.768,44	-0,63

	Summe der Gruppe 71		12.532.692	108,30	12.624.581,38	109,09	91.889,38	0,79
72	Schuldendiensthilfen							

73	Leistungen d. Sozialhilfe an natürl. Personen außerhalb von Einrichtu		2.132.000	18,42	2.277.821,98	19,68	145.821,98	1,26
74	Leistungen d. Sozialhilfe an natürl. Personen in Einrichtungen		21.457.087	185,42	21.204.704,33	183,24	-252.382,67	-2,18
76	Leistungen d. Jugendhilfe außerhalb von Einrichtungen		2.430.500	21,00	2.503.018,45	21,63	72.518,45	0,63
77	Leistungen d. Jugendhilfe in Einrichtungen		2.416.000	20,88	2.480.164,33	21,43	64.164,33	0,55
78	Sonstige soziale Leistungen		6.291.000	54,36	6.082.622,75	52,56	-208.377,25	-1,80
79	Leistungen nach dem Asylbewerberleistungsgesetz		1.115.000	9,64	1.424.326,55	12,31	309.326,55	2,67

	Summe der Hauptgruppe 7		48.374.279	418,02	48.597.239,77	419,95	222.960,77	1,93
8	Sonstige Finanzausgaben							

80	Zinsausgaben							

805	- an kommunale Sonderrechnungen		36.500	0,32	13.291,01	0,11	-23.208,99	-0,20
806	- an sonstige öffentliche Sonderrechnungen		1.080.000	9,33	908.255,94	7,85	-171.744,06	-1,48
807	- an private Unternehmen		138.000	1,19	128.673,84	1,11	-9.326,16	-0,08

	Summe der Gruppe 80		1.254.500	10,84	1.050.220,79	9,08	-204.279,21	-1,77
81	Steuerbeteiligungen							
82	Allgemeine Zuweisungen							

821	- an Land		0	0,00	11.462,00	0,10	11.462,00	0,10

	Summe der Gruppe 82		0	0,00	11.462,00	0,10	11.462,00	0,10

Überschrift Bericht 5011334
Verwaltungshaushalt / Vermögenshaushalt Haushaltsjahr 2013

Gruppierungs- Nummer	Bezeichnung der Hauptgruppen, Gruppen und Untergruppen	Einwohner: 115722 Beträge in EUR	Haushaltsansatz		Rechnungsergebnis		Mehr/Weniger	
			Betrag	Betr./EW	Betrag	Betr./EW	Betrag	Betr./EW
83	Allgemeine Umlagen ----- -----							
86	Zuführungen zum Vermögenshaushalt -----							
860	Zuführung zum Vermögenshaushalt Sonderrücklagen (Gebührenausrücklagen) Sonderrücklagen (für später entstehende Kosten) -----		3.033.500	26,21	6.497.680,79	56,15	3.464.180,79	29,94
	Summe der Gruppe 86		3.033.500	26,21	6.497.680,79	56,15	3.464.180,79	29,94
	Summe der Hauptgruppe 8		4.288.000	37,05	7.559.363,58	65,32	3.271.363,58	28,27
	Ausgaben des Verwaltungshaushaltes zusammen		115.070.316	994,37	117.477.619,17	1.015,17	2.407.303,17	20,80
9	Ausgaben des Vermögenshaushalts -----							
91	Zuführung an Rücklagen ----- -----							
92	Gewährung von Darlehen ----- -----							
93	Vermögenserwerb -----							
932	Erwerb von Grundstücken		57.000	0,49	51.727,02	0,45	-5.272,98	-0,05
935	Erwerb von beweglichen Sachen des Anlagevermögens -----		902.900	7,80	1.103.296,64	9,53	200.396,64	1,73
	Summe der Gruppe 93		959.900	8,29	1.155.023,66	9,98	195.123,66	1,69
94-96	Baumaßnahmen insgesamt		7.340.300	63,43	6.744.943,71	58,29	-595.356,29	-5,14
97	Tilgung von Krediten, Rückzahlung von inneren Darlehen -----							
975	- an kommunale Sonderrechnungen		70.000	0,60	69.094,97	0,60	-905,03	-0,01
9760	- Tilgung Landesbanken		2.450.000	21,17	2.158.701,72	18,65	-291.298,28	-2,52
9771	- Tilgung Privatbanken		260.000	2,25	232.856,38	2,01	-27.143,62	-0,23
9779	- Umschuldung Privatbanken		2.023.320	17,48	1.800.000,00	15,55	-223.320,00	-1,93
978	- an übrigen Bereich -----		0	0,00	223.315,06	1,93	223.315,06	1,93
	Summe der Gruppe 97		4.803.320	41,51	4.483.968,13	38,75	-319.351,87	-2,76
98	Zuweisungen und Zuschüsse für Investitionen -----							
982	- an Gemeinden und Gemeindeverbände		121.525	1,05	68.317,20	0,59	-53.207,80	-0,46
983	- an Zweckverbände u. dgl.		28.000	0,24	-20.367,84	-0,18	-48.367,84	-0,42
988	- an übrige Bereiche		43.600	0,38	40.584,29	0,35	-3.015,71	-0,03

Überschrift Bericht 5011334
 Verwaltungshaushalt / Vermögenshaushalt Haushaltsjahr 2013

Gruppierungs- Nummer	Bezeichnung der Hauptgruppen, Gruppen und Untergruppen	Einwohner: 115722 Beträge in EUR	Haushaltsansatz		Rechnungsergebnis		Mehr/Weniger	
			Betrag	Betr./EW	Betrag	Betr./EW	Betrag	Betr./EW
	----- Summe der Gruppe 98		193.125	1,67	88.533,65	0,77	-104.591,35	-0,90
99	Sonstiges ----- -----							
	Ausgaben des Vermögenshaushaltes		13.296.645	114,90	12.472.469,15	107,78	-824.175,85	-7,12
	Gesamtausgaben		128.366.961	1.109,27	129.950.088,32	1.122,95	1.583.127,32	13,68

kassenmäßiger Abschluss

1	buchmäßiger Kassenbestand.....	1
2	tatsächlicher Kassenbestand.....	3
3	Gegenüberstellung buch- und kassenmäßiger Bestand.....	6
4	weitere Bestandteile des kassen- mäßigen Abschlusses.....	7
	- Übersicht Kassenreste	
	- Abgang von Kassenresten/Erläss	
	- Summe Kontenerfassung Vorschuss/Verwahr	
	- Übersicht offene Verwahrungen/Vorschüsse	

1 buchmäßiger Kassenbestand | Ermittlung buchmäßiger Kassenbestand

Bezeichnung	Gesamt- Ist-Einnahmen (in €)	Gesamt- Ist-Ausgaben (in €)	Gesamt-Kassen- Überschuss (+) Fehlbetrag (-) (in €)
A. Verwaltungs- haushalt:	115.913.438,05	121.757.530,91	-5.844.092,86
B. Vermögens- haushalt	11.841.282,16	12.529.891,63	-688.609,47
C. Verwahr- und Vorschussbestände	128.809.969,74	129.063.754,60	-253.784,86
D. Vorschüsse	0,00	0,00	0,00
Buchmäßiger Kassenbestand (Kassensollbestand 2013):			-6.786.487,19
Kassenbestand			-6.786.487,19
Einnahmen für 2014, die bis zum 28.12.13 eingegangen sind			573.254,13
Ausgaben für 2014, die bis zum 28.12.13 gezahlt wurden			-340.885,13
Gesamtsumme			-6.554.118,19


1 buchmäßiger Kassenbestand | kassenmäßiger Abschluss

Bezeichnung	Gesamt-Kassensoll (in €)	Gesamt-Kassenist (in €)	Gesamt-Kassen- reste (in €)
A. Verwaltungshaushalt:			
Einnahmen	121.868.272,54	115.913.438,05	5.954.834,49
Ausgaben	121.868.272,54	121.757.530,91	110.741,63
Istfehlbetrag: →		-5.844.092,86	
B. Vermögenhaushalt:			
Einnahmen	12.755.857,84	11.841.282,16	914.575,68
Ausgaben	12.755.857,84	12.529.891,63	225.966,21
Istfehlbetrag: →		-688.609,47	
C. Verwahrgelder:			
Einnahmen	128.964.054,14	128.809.969,74	154.084,40
Ausgaben	129.064.427,21	129.063.754,60	672,61
Istfehlbetrag		-253.784,86	
D. Gesamtkassenabschluss:			
Einnahmen		256.564.689,95	
Ausgaben		263.351.177,14	
E. Gesamtkassenbestand: (Kassensollbestand)		-6.786.487,19	

2 tatsächlicher Kassenbestand | Tagesabschluss/Jahresrechnungsabschluss

LRA Saalfeld-Rudolstadt Kreiskasse
 Tagesabschluss vom 17.01.2014
KASSENABSCHLUSS

Zählweg	Kassensollbestand 1(E - A + GV)	Kassenhabebestand 2 = 5 + 3	Differenz 1 J. 2	Schwebezinsen 3	Geldverkehr 4	Restbestand 5	Währ 6
00 Barzettel	3.000,00	3.000,00	0,00	0,00	0,00	3.000,00	EUR
01 Kreissparkasse SLF-RU Haupt	-7.925.391,62	-7.925.391,62	0,00	-1.175.308,19	0,00	-6.746.083,64	EUR
03 DKB Giro	3.165,58	3.165,58	0,00	0,00	0,00	3.165,58	EUR
04 Kreissparkasse SLF-RU Sparki	170.775,73	170.775,73	0,00	0,00	0,00	170.775,73	EUR
05 Kreissparkasse SLF-RU Jugend	5.749,31	5.749,31	0,00	0,00	0,00	5.749,31	EUR
06 DKB Festgeld	0,00	0,00	0,00	0,00	0,00	0,00	EUR
09 Postbank Giro Kontokorrentkonto	0,00	0,00	0,00	0,00	0,00	0,00	EUR
10 BEB Bank Leipzig	0,00	0,00	0,00	0,00	0,00	0,00	EUR
13 Commerzbank Rudolstadt	1.271,08	1.271,08	0,00	0,00	0,00	1.271,08	EUR
14 BEB Leipzig Festgeld	0,00	0,00	0,00	0,00	0,00	0,00	EUR
15 Kreissparkasse SLF-RU Tages	0,00	0,00	0,00	0,00	0,00	0,00	EUR
16 Kreisspark Hochwasser 2013	-0,25	-0,25	0,00	0,00	0,00	-0,25	EUR
50 Scheck	0,00	0,00	0,00	0,00	0,00	0,00	EUR
60 Festgeld	0,00	0,00	0,00	0,00	0,00	0,00	EUR
70 Kassensautomat KFZ	0,00	0,00	0,00	0,00	0,00	0,00	EUR
80 Kassensautomat Haus I	0,00	0,00	0,00	0,00	0,00	0,00	EUR
99 Verrechnung	0,00	0,00	0,00	0,00	0,00	0,00	EUR
Somme	-7.733.426,37	-7.733.426,37	0,00	-1.175.308,19	0,00	-6.554.118,19	EUR

für die Richtigkeit	gesehen	gesehen
	Kassenaufsicht	Rechnungsprüfungsausschuss

2 tatsächlicher Kassenbestand | Übersicht über die Bankkonten und Zahlwege

Im Rechnungsjahr 2013 wurden im Landratsamt Saalfeld-Rudolstadt ausschließlich die unten aufgeführten Bankkonten und Zahlwege verwendet.

ZW	Bezeichnung	Bankenbezeichnung	BIC	IBAN
00	Barzahler			
01	Kreissparkasse SLF-RU Hauptkonto	KSK Saalfeld-Rudolstadt	HELADEF1SAR	DE25830503030000000019
03	DKB Gera	Deutsche Kreditbank Berlin	BYLADEM1001	DE71120300000001004357
04	Kreissparkasse SLF-RU Sozialamt	KSK Saalfeld-Rudolstadt	HELADEF1SAR	DE03830503030000000027
05	Kreissparkasse SLF-RU Jugendamt	KSK Saalfeld-Rudolstadt	HELADEF1SAR	DE78830503030000000035
06	DKB Festgeld			
09	Postbank-keine Kontoverbindung			
10	SEB Bank Leipzig	SEB Leipzig	ESSEDE5F860	DE45860101111976309500
13	Commerzbank Rudolstadt	Commerzbank Erfurt	COBADEFF820	DE51820400000790212500
14	SEB Leipzig Festgeld			
15	Kreissparkasse SLF-RU Tagegeld	KSK Saalfeld-Rudolstadt	HELADEF1SAR	DE21830503030090006585
16	Kreisspark.Hochwasser 2013	KSK Saalfeld-Rudolstadt	HELADEF1SAR	DE48830503030011013567
50	Scheck			
60	Festgeld			
70	Kassenautomat KFZ			
80	Kassenautomat Haus I			
98	Bestandsvortrag			
99	Verrechnung			

Die Vollständigkeit dieser Aufzählung wird bestätigt.

Saalfeld, April 2014

Böttner
Kassenleiterin

2 tatsächlicher Kassenbestand | Verzeichnis der Zahlstellen

Im Rechnungsjahr 2013 bestanden im Landratsamt Saalfeld-Rudolstadt ausschließlich die nachfolgend aufgeführten Zahlstellen.

Nr.	Bezeichnung	BerechtigteMitarbeiter	DA vom
001	KFZ-Zulassung/Führerschein	Frau Frenzel Herr Richter	01.01.2010
002	Thür. Landesmuseum Heidecksburg	Frau Meyer Frau Rasche	26.04.2006
003	Gesundheitsamt	Frau Francke Frau Riehl	15.03.2010
004	Kreisvolkshochschule Saalfeld-Rudolstadt	Frau Schlötzer	07.05.2010
005	Veterinäramt	der für Haushaltsangelegenheiten zuständige Mitarbeiter und dessen Stellvertreter	07.05.2010
006	Vormundschaft/Betreuung	Frau Richter Frau Schlemm	16.02.2010

Die Vollständigkeit dieser Aufzählung wird bestätigt.

Saalfeld, April 2014

.....
Büttner
Kassenleiterin

3 Gegenüberstellung von buch- und kassenmäßigem Bestand

Für das Rechnungsjahr 2013 ergibt sich folgende Gegenüberstellung.

Buchmäßiger Bestand	-6.786.487,19 €
Kassenmäßiger Bestand	-6.786.487,19 €
Differenz	0,00 €

Der buch- und kassenmäßige Bestand stimmen überein. Es ergeben sich keine Differenzen. Es ist jedoch darauf hinzuweisen, dass kassenwirksam im Jahr 2013 insgesamt 573.254,13 € eingegangen sind, die jedoch buchhalterisch dem Jahr 2014 zuzurechnen sind. Ebenso wurden im Jahr 2013 Ausgaben in Höhe von 340.885,13 € geleistet, die dem Jahr 2014 zuzurechnen sind.

Die Einzelbuchungen sind nachgewiesen.

Saalfeld, im April 2014



.....
Büttner
Kassenleiterin

4 weitere Bestandteile des kassenmäßigen Abschlusses

- **Übersicht Kassenreste**

Liste der offenen Posten je Haushaltsstelle, Haushalt 01|02|91|92

- **Abgang von Kassenresten / Erlass**

Nachweis der Erlässe und Niederschlagungen

- **Summe Kontenerfassung Vorschuss / Verwahr**

Verwahrbuch

(Verzeichnis der beim Jahresabschluss unerledigten Vorschüsse u. Verwahrgelder)

- **Übersicht offene Verwahrungen und Vorschüsse**

Liste der offenen Posten je Haushaltsstelle, Haushalt 91|92

Liste der offenen Posten je Haushaltsstelle

28. April 2014

LRA Saalfeld-Rudolstadt

Seite 1

Gemeindenr.: 01, Haushaltsjahr: 2013

büttner

Offener Sollbetrag: <>0

ID 5011728

Haushaltsstelle	Bezeichnung	Ein Aus	Sollbetrag	Istbetrag	Offener Sollbetrag
2013 01 01.01000000.10010000	Erhebung von Verwaltungsgebühren bei Gemeinden	E	8.334,90	0,00	8.334,90
2013 01 01.02000000.17000000	Zuweisungen u. Zuschüsse Bund	E	266,78	533,56	-266,78
2013 01 01.02300000.10000000	Verwaltungsgebühren	E	408,50	4,00	404,50
2013 01 01.02300000.15020000	Einnahmen aus Vorjahr	E	20,00	0,00	20,00
2013 01 01.02400000.16200000	Erstattung v. Kosten für Veröffentlichungen im Amtsblatt	E	657,68	0,00	657,68
2013 01 01.02800000.10000000	Verwaltungsgebühren	E	1.971,30	131,05	1.840,25
2013 01 01.03300000.26100000	Mahngebühren, Säumniszuschläge	E	171.409,76	645,03	170.764,73
2013 01 01.03300000.26120000	Kostenbeitrag	E	145,00	0,00	145,00
2013 01 01.03500000.15000000	Zahlungen für Schadensfälle durch Versicherungen	E	1.198,18	33,70	1.164,48
2013 01 01.03501000.14000000	Mieten und Pachten	E	50,00	0,00	50,00
2013 01 01.03502000.15000000	Zahlungen für Schadensfälle durch Versicherungen	E	1.058,55	492,91	565,64
2013 01 01.03503000.14000000	Mieten, Pachten	E	520,00	400,00	120,00
2013 01 01.03525000.14000000	Mieten, Pachten	E	500,00	370,80	129,20
2013 01 01.06000000.10000000	Verwaltungsgebühren	E	14,08	7,50	6,58
2013 01 01.06100000.65200000	Post- u. Fernmeldegebühren	A	2.763,88	0,00	2.763,88
2013 01 01.06300000.17400000	Eingliederungszuschuss/ Einstellungszuschuss	E	2.900,82	0,00	2.900,82
2013 01 01.06300000.17410000	Zuschuss von BA für Altersteilzeit	E	3.680,73	0,00	3.680,73
2013 01 01.11200000.10000000	Verwaltungsgebühren KFZ	E	217.210,12	7.348,09	209.862,03
2013 01 01.11200000.10020000	Verwaltungsgebühren Führerscheine	E	14.685,47	824,34	13.861,13
2013 01 01.11200000.26010000	Zwangsgelder	E	105,60	0,00	105,60
2013 01 01.11200000.65000000	Bürobedarf	A	312,31	0,00	312,31
2013 01 01.11400000.10000000	Verwaltungsgebühren Ausländerwesen	E	160,00	0,00	160,00
2013 01 01.11400000.10010000	Verwaltungsgebühren Staatsangehörigkeit, Namensrecht	E	71,90	0,00	71,90
2013 01 01.11500000.10000000	Verwaltungsgebühren	E	2.612,78	221,50	2.391,28
2013 01 01.11600000.10000000	Verwaltungsgebühren	E	1.345,06	60,00	1.285,06
2013 01 01.11600000.10060000	Grundstücksverkehrsgenehmigungsgebühren	E	1.693,84	64,45	1.629,39
2013 01 01.11600000.26000000	Verwarnungs-, Bußgelder u.dgl	E	24.557,60	2.579,20	21.978,40
2013 01 01.11610000.10000000	Verwaltungsgebühren	E	456,91	0,00	456,91
2013 01 01.11800000.10000000	Verwaltungsgebühren	E	2.425,11	25,00	2.400,11
2013 01 01.11800000.10010000	Verw.ggebühren PBefG, GüKG,GGVS	E	460,00	0,00	460,00
2013 01 01.11800000.10030000	Gebühr für Auskunft Gewerbezentralregister	E	65,00	0,00	65,00
2013 01 01.11800000.10050000	Schornsteinfegergebühren	E	5.823,64	217,10	5.606,54
2013 01 01.11800000.15020000	Rückzahlungen/Vollstreckungskosten	E	340,97	0,00	340,97
2013 01 01.12000000.10000000	Verwaltungsgebühren	E	3.258,34	71,67	3.186,67
2013 01 01.12000000.15020000	Rückzahlungen	E	27.747,21	296,77	27.450,44
2013 01 01.12010000.10000000	Verwaltungsgebühren	E	10.058,00	0,00	10.058,00
2013 01 01.13000000.11000000	Benutzungsgebühren Aufschalten Brandmeldeanlagen	E	82,04	13,84	68,20
2013 01 01.13000000.15020000	Einnahmen aus Vorjahr	E	1.086,54	0,00	1.086,54
2013 01 01.14000000.11000000	Benutzungsgebühren (Aufschalten von BMA)	E	1.241,43	325,00	916,43
2013 01 01.14000000.15020000	Einnahmen aus Vorjahr	E	1.500,00	0,00	1.500,00
2013 01 01.16010000.11000000	Erstattungen aus Vereinbarung OVS	E	51,13	0,00	51,13
2013 01 01.20000000.15000000	Zahlungen für Schadensfälle durch Versicherungen	E	15.668,09	0,00	15.668,09
2013 01 01.21000000.11000000	Nachberechnung Hortgebühren Personalkosten 09-12/2000	E	111,84	0,00	111,84
2013 01 01.21000000.11010000	Nachberechnung Hortgebühren Personalkosten 2001 01-07/01	E	551,17	38,69	512,48
2013 01 01.21000000.14000000	Mieten, Pachten ehemals Südstadtschule	E	88,26	0,00	88,26
2013 01 01.21001200.11010000	Hortgebühren	E	15,34	0,00	15,34
2013 01 01.21002200.11010000	Hortgebühren	E	219,91	0,00	219,91
2013 01 01.21004000.11020000	Hortgebühren Betriebskosten	E	13,42	0,00	13,42
2013 01 01.21021000.11010000	Hortgebühren	E	118,91	0,00	118,91
2013 01 01.21021000.11020000	Hortgebühren Betriebskosten	E	152,11	0,00	152,11
2013 01 01.21024000.11020000	Hortgebühren Betriebskosten	E	239,36	0,00	239,36
2013 01 01.21100000.17200000	Zuweisungen u. Zuschüsse v. Gemeinden Schulumlage	E	129.753,36	0,00	129.753,36

Liste der offenen Posten je Haushaltsstelle

28. April 2014

LRA Saalfeld-Rudolstadt

Seite 2

Gemeindenr.: 01, Haushaltsjahr: 2013

büttner

Offener Sollbetrag: <>0

ID 5011728

Haushaltsstelle	Bezeichnung	Ein Aus	Sollbetrag	Istbetrag	Offener Sollbetrag
2013 01 01.21101000.11020000	Hortgebühren Betriebskosten	E	337,75	55,00	282,75
2013 01 01.21101000.11030000	Hortgebühren Personalkosten	E	776,70	151,30	625,40
2013 01 01.21101000.17000000	Zuweisungen u. Zuschüsse Bund für Bundesfreiwilligendienst	E	750,00	700,00	50,00
2013 01 01.21102000.11020000	Hortgebühren Betriebskosten	E	1.129,03	431,70	697,33
2013 01 01.21102000.11030000	Hortgebühren Personalkosten	E	2.292,20	960,55	1.331,65
2013 01 01.21103000.11020000	Hortgebühren Betriebskosten	E	1.290,53	26,89	1.263,64
2013 01 01.21103000.11030000	Hortgebühren Personalkosten	E	2.235,75	671,47	1.564,28
2013 01 01.21104000.11020000	Hortgebühren Betriebskosten	E	475,49	19,00	456,49
2013 01 01.21104000.11030000	Hortgebühren Personalkosten	E	954,36	57,42	896,94
2013 01 01.21104000.17000000	Zuweisungen u. Zuschüsse Bund für Bundesfreiwilligendienst	E	250,00	500,00	-250,00
2013 01 01.21105000.11020000	Hortgebühren Betriebskosten	E	1.566,78	311,00	1.255,78
2013 01 01.21105000.11030000	Hortgebühren Personalkosten	E	2.890,45	495,77	2.394,68
2013 01 01.21106000.11020000	Hortgebühren Betriebskosten	E	3.638,49	534,48	3.104,01
2013 01 01.21106000.11030000	Hortgebühren Personalkosten	E	6.668,55	980,59	5.687,96
2013 01 01.21107000.11020000	Hortgebühren Betriebskosten	E	3.109,17	91,08	3.018,09
2013 01 01.21107000.11030000	Hortgebühren Personalkosten	E	6.753,60	884,12	5.869,48
2013 01 01.21108000.11020000	Hortgebühren Betriebskosten	E	855,20	0,00	855,20
2013 01 01.21108000.11030000	Hortgebühren Personalkosten	E	1.747,80	39,50	1.708,30
2013 01 01.21109000.11020000	Hortgebühren Betriebskosten	E	1.013,87	76,34	937,53
2013 01 01.21109000.11030000	Hortgebühren Personalkosten	E	1.792,22	131,65	1.660,57
2013 01 01.21109000.17000000	Zuweisungen u. Zuschüsse Bund für Bundesfreiwilligendienst	E	425,00	1.050,00	-625,00
2013 01 01.21110000.11020000	Hortgebühren Betriebskosten	E	1.378,48	54,68	1.323,80
2013 01 01.21110000.11030000	Hortgebühren Personalkosten	E	1.695,60	63,75	1.631,85
2013 01 01.21111000.11020000	Hortgebühren Betriebskosten	E	389,50	138,70	250,80
2013 01 01.21111000.11030000	Hortgebühren Personalkosten	E	747,00	281,00	466,00
2013 01 01.21112000.11020000	Hortgebühren Betriebskosten	E	1.030,03	87,27	942,76
2013 01 01.21112000.11030000	Hortgebühren Personalkosten	E	1.939,50	339,31	1.600,19
2013 01 01.21112000.17000000	Zuweisungen u. Zuschüsse Bund für Bundesfreiwilligendienst	E	358,00	691,00	-333,00
2013 01 01.21113000.11020000	Hortgebühren Betriebskosten	E	937,70	38,00	899,70
2013 01 01.21113000.11030000	Hortgebühren Personalkosten	E	1.861,20	123,90	1.737,30
2013 01 01.21115000.11020000	Hortgebühren Betriebskosten	E	488,28	5,70	482,58
2013 01 01.21115000.11030000	Hortgebühren Personalkosten	E	698,55	107,30	591,25
2013 01 01.21115000.17000000	Zuweisungen u. Zuschüsse Bund für Bundesfreiwilligendienst	E	350,00	700,00	-350,00
2013 01 01.21116000.11020000	Hortgebühren Betriebskosten	E	2.051,39	722,25	1.329,14
2013 01 01.21116000.11030000	Hortgebühren Personalkosten	E	4.092,00	1.200,62	2.891,38
2013 01 01.21116000.14000000	Mieten, Pachten	E	20,00	90,00	-70,00
2013 01 01.22511000.14020000	Mieten und Pachten	E	24,50	0,00	24,50
2013 01 01.22513100.11020000	Hortgebühren Betriebskosten	E	407,55	536,00	-128,45
2013 01 01.22513100.11030000	Hortgebühren Personalkosten	E	988,20	583,25	404,95
2013 01 01.23007000.14020000	Mieten und Pachten	E	210,00	420,00	-210,00
2013 01 01.24001000.15020000	Einnahmen aus Vorjahr	E	671,65	75,00	596,65
2013 01 01.27005000.13020000	Verkauf v. Druckerzeugnissen, Kopiergeld	E	10,00	0,00	10,00
2013 01 01.27005000.17000000	Zuweisungen u. Zuschüsse Bund für Bundesfreiwilligendienst	E	540,00	1.470,00	-930,00
2013 01 01.27007300.13010000	Abgabe von Verpflegung	E	59,92	0,00	59,92
2013 01 01.29000000.15020000	Rückzahlungen	E	75,00	0,00	75,00
2013 01 01.29000000.63900000	Kosten der Schülerbeförderung	A	15,00	0,00	15,00
2013 01 01.29500000.10000000	Verwaltungsgebühren	E	9,18	0,00	9,18
2013 01 01.32010000.15000000	Zahlungen für Schadensfälle durch Versicherungen	E	29,39	0,00	29,39
2013 01 01.32010000.17001000	Zuweisungen u. Zuschüsse Bund für Bundesfreiwilligendienst	E	1.003,32	1.353,32	-350,00
2013 01 01.32100000.14020000	Mieten und Pachten Wohnungen	E	797,47	0,00	797,47
2013 01 01.32100000.54200000	Heizungskosten	A	835,00	0,00	835,00
2013 01 01.33300000.11010000	Thür. Schulgeld u. Leihgebühr.	E	12.950,49	3.368,38	9.582,11

Liste der offenen Posten je Haushaltsstelle

28. April 2014

LRA Saalfeld-Rudolstadt

Seite 3

Gemeindenr.: 01, Haushaltsjahr: 2013

büttner

Offener Sollbetrag: <>0

ID 5011728

Haushaltsstelle	Bezeichnung	Ein Aus	Sollbetrag	Istbetrag	Offener Sollbetrag
2013 01 01.33310000.11010000	Thür. Schulgeld u. Leihgebühren	E	14.935,10	3.474,00	11.461,10
2013 01 01.34000000.13000000	Erlöse aus dem Verkauf beweglicher Sachen	E	2,50	0,00	2,50
2013 01 01.35000000.11000000	Kursgebühren	E	11.232,64	492,93	10.739,71
2013 01 01.36000000.10000000	Verwaltungsgebühren	E	30,00	0,00	30,00
2013 01 01.40000000.10000000	Verwaltungsgebühren Gerichtsverfahren	E	20,00	0,00	20,00
2013 01 01.40000000.15020000	Einnahmen aus Vorjahr	E	-1.212.375,52	0,00	-1.212.375,52
2013 01 01.40000000.16100000	Erstattungen v. Ausgaben VWHH durch das Land	E	4.169,75	0,00	4.169,75
2013 01 01.40000000.17000000	Zuweisungen u. Zuschüsse Bund	E	250,00	500,00	-250,00
2013 01 01.40500000.16400000	Erstattg. von der BA für PK des z. ARGE abgest. Personals vom Landkreis	E	270.264,18	0,00	270.264,18
2013 01 01.40710000.24300000	Rückzahlung USVO	E	325,70	300,00	25,70
2013 01 01.40710000.24311000	Zahlungen Unterhaltspflichtiger § 7 UVG	E	6.072,19	432,75	5.639,44
2013 01 01.40710000.24312000	Zahlungen Unterhaltspflichtiger § 7 UVG	E	14.058,15	300,00	13.758,15
2013 01 01.40710000.24313000	Zahlungen Unterhaltspflichtiger § 7 UVG	E	20.967,43	1.110,06	19.857,37
2013 01 01.40710000.24314000	Zahlungen Unterhaltspflichtiger § 7 UVG	E	11.911,23	325,00	11.586,23
2013 01 01.40710000.24320000	Unrechtmäßige Zahlungen	E	6.718,31	320,00	6.398,31
2013 01 01.41010000.16220000	Erstattungen von Delegationsgemeinden	E	12.247,81	675,50	11.572,31
2013 01 01.41010000.24100000	Ersatz von Kostenbeiträgen	E	5.415,81	1.075,00	4.340,81
2013 01 01.41010000.24300000	Rückzahlung Unterhalt	E	36.742,99	0,00	36.742,99
2013 01 01.41010000.24500000	Erstattungen von anderen Sozialleistungsträgern	E	2.174,50	0,00	2.174,50
2013 01 01.41010000.24900000	Rückzahl. ergänzende Darlehn	E	10.295,83	754,00	9.541,83
2013 01 01.41010000.24910000	Rückzahlung Darlehn vorübergehende Notlage	E	2.188,71	10,00	2.178,71
2013 01 01.41010000.25100000	Kostenersatz, Aufwendersatz für Ansprüche	E	771,21	571,21	200,00
2013 01 01.41010000.25300000	Unterhaltspf.in Einrichtungen	E	6.703,35	173,54	6.529,81
2013 01 01.41010000.25700000	Sonstige Ersatzleistungen i.E.	E	390,65	97,77	292,88
2013 01 01.41010000.25900000	Rückzahlung Darlehen i.E.	E	220,00	0,00	220,00
2013 01 01.41010000.73010000	Hilfe zum Lebensunterhalt a.E.	A	54,10	0,00	54,10
2013 01 01.41010016.24100000	Ersatz von Kostenbeiträgen	E	4.414,77	367,50	4.047,27
2013 01 01.41010016.24300000	Rückzahlung Unterhalt	E	3.328,95	443,00	2.885,95
2013 01 01.41010016.24500000	Erstattungen von anderen Sozialleistungsträgern	E	278,11	0,00	278,11
2013 01 01.41010016.24900000	Rückzahl. gewährter Hilfen,	E	3.894,14	337,50	3.556,64
2013 01 01.41010017.24100000	Ersatz von Kostenbeiträgen	E	4.451,52	556,50	3.895,02
2013 01 01.41010017.24500000	Erstattungen von anderen Sozialleistungsträgern	E	114,41	0,00	114,41
2013 01 01.41010017.24900000	Rückzahl. gewährter Hilfen,	E	1.796,88	0,00	1.796,88
2013 01 01.41010018.24100000	Ersatz von Kostenbeiträgen	E	8.868,71	230,00	8.638,71
2013 01 01.41010018.24900000	Rückzahl. gewährter Hilfen,	E	1.265,95	0,00	1.265,95
2013 01 01.41010019.16230000	Kostenbeitrag, Aufwenders.	E	2.017,89	40,00	1.977,89
2013 01 01.41010030.24100000	Kostenbeitrag u. Aufwendersatz, Kostenersatz	E	8.005,18	-73,74	8.078,92
2013 01 01.41010030.24500000	Erstattungen von anderen Sozialleistungsträgern	E	282,21	0,00	282,21
2013 01 01.41010030.24700000	Sonstiges/Wohngeld (pausch.)	E	3.050,00	0,00	3.050,00
2013 01 01.41010030.24900000	Rückzahl. gewährter Hilfen, u.a. Darlehen	E	4.688,31	162,88	4.525,43
2013 01 01.41010040.24100000	Ersatz von Kostenbeiträgen	E	1.239,29	110,00	1.129,29
2013 01 01.41010040.24900000	Rückzahl. gewährter Hilfen, u.a. Darlehen	E	1.300,86	0,00	1.300,86
2013 01 01.41040000.24900000	Rückzahl. ergänzende Darlehn	E	1.355,55	0,00	1.355,55
2013 01 01.41040000.24910000	Rückzahlung Darlehen vorübergehende Notlage	E	13.456,44	868,75	12.587,69
2013 01 01.41040016.24900000	Rückzahl. gewährter Hilfen, u.a. Darlehen	E	2.072,55	165,00	1.907,55
2013 01 01.41040017.24900000	Rückzahl. gewährter Hilfen, u.a. Darlehen	E	10.246,79	1.009,22	9.237,57
2013 01 01.41040018.24900000	Rückzahl. gewährter Hilfen, u.a. Darlehen	E	1.449,21	90,82	1.358,39
2013 01 01.41160000.25130000	Kostenersätze i.E.	E	904,19	0,00	904,19
2013 01 01.41160000.25300000	Unterhaltsansprüche i.E.	E	378,30	272,38	105,92
2013 01 01.41160000.25700000	Sonstige Ersatzleistungen i.E.	E	104,00	0,00	104,00
2013 01 01.41250000.25110000	Kostenersatz, Aufwendersatz für Ansprüche	E	5.777,00	1.845,48	3.931,52
2013 01 01.41279001.25300000	Unterhaltspf.in Einrichtungen	E	65,00	0,00	65,00

Liste der offenen Posten je Haushaltsstelle

28. April 2014

LRA Saalfeld-Rudolstadt

Seite 4

Gemeindenr.: 01, Haushaltsjahr: 2013

büttner

Offener Sollbetrag: <>0

ID 5011728

Haushaltsstelle	Bezeichnung	Ein Aus	Sollbetrag	Istbetrag	Offener Sollbetrag
2013 01 01.41279001.25700000	Sonstige Erstattungen	E	709,56	0,00	709,56
2013 01 01.41280000.25110000	Kostenersatz,Aufwendungersatz (teilstationär)	E	906,90	0,00	906,90
2013 01 01.41290000.25110000	Kostenersatz,Aufwendungersatz i.E. ör.Anspr.	E	58.186,49	34.041,83	24.144,66
2013 01 01.41290000.25300000	Unterhaltsansprüche i.E.	E	29.344,94	438,53	28.906,41
2013 01 01.41290000.25510000	Wohngeld i.E.	E	10.444,00	5.539,00	4.905,00
2013 01 01.41290000.25540000	Leistungen v.Sozialleistungs- trägern i.E.	E	221.818,13	161.778,39	60.039,74
2013 01 01.41290000.25700000	Sonstige Ersatzleistungen i.E.	E	64.514,31	24.387,74	40.126,57
2013 01 01.41500000.15020000	Einnahmen aus Vorjahr	E	247,00	0,00	247,00
2013 01 01.41500000.24100000	Kostenersatz a.E.	E	7.153,87	1.348,34	5.805,53
2013 01 01.41500000.24500000	Erstattungen v.anderen Sozial- leistungsträgern a.E.	E	40.944,04	0,00	40.944,04
2013 01 01.41500000.24900000	Rückzahlung Darlehn a.E.	E	4.271,20	1.221,00	3.050,20
2013 01 01.41500000.78100000	Leistungen der Grundsicherung außerhalb von Einrichtungen	A	754,93	0,00	754,93
2013 01 01.42009001.25100000	Kostenbeiträge,Aufwandersatz, Kostenersatz	E	1.586,88	0,00	1.586,88
2013 01 01.42119003.16110000	Erstattung vom Land Betreuung,Bewachung,Betreuung	E	1.043,43	22,50	1.020,93
2013 01 01.42119003.16120000	Erstattungen Kranken-,Renten- u. Pflegeversicherung §§ 1-3 Grundleistunge	E	538,63	0,00	538,63
2013 01 01.42119003.16170000	Erstattungen vom Land §4 Krankenhilfe AsylbLG	E	20.943,67	12.619,49	8.324,18
2013 01 01.42119003.79210000	Betreiberkosten (AsylbLG) §§ 1-3 Grundleistungen AsylbLG	A	54,48	0,00	54,48
2013 01 01.43609100.11000000	Benutzungsgebühren	E	490,75	0,00	490,75
2013 01 01.43609100.16100000	Erstattungen v. Ausgaben VWHH durch das Land für Betreuung der Aussied	E	450,00	10,00	440,00
2013 01 01.45340000.25100000	Kostenbeitrag/Kostenerstattung	E	330,00	30,08	299,92
2013 01 01.45340000.25510000	Staatliche Kindergeldzahlung	E	3.289,16	1.543,47	1.745,69
2013 01 01.45340000.25700000	Sonstige Kostenerstattung	E	257,94	0,00	257,94
2013 01 01.45350000.24100000	Kostenbeitrag/Kostenerstattung	E	722,81	368,00	354,81
2013 01 01.45410000.24100000	Rückford. unrechtm. Zahlungen	E	5.361,65	875,50	4.486,15
2013 01 01.45420000.24100000	Kostenbeitrag u. Aufw.ersatz, Elternanteil	E	3.307,31	163,65	3.143,66
2013 01 01.45540000.15020000	Einnahmen aus Vorjahr	E	311,50	0,00	311,50
2013 01 01.45550000.25100000	Kostenbeitrag von Eltern für Kindern in Tagesgruppen	E	32,00	0,00	32,00
2013 01 01.45550000.25121000	Kostenbeitrag der leiblichen Eltern bei stationärer Unter- bringung nach § 35a	E	73,74	0,00	73,74
2013 01 01.45560000.15020000	Rückzahlungen	E	62,96	0,00	62,96
2013 01 01.45560000.24100000	Unterhalt d. leiblichen Eltern Kostenbeitrag der Hilfeempfän- ger in Pflegefam	E	1.035,36	0,00	1.035,36
2013 01 01.45560000.24101000	Kostenbeitrag der Eltern u. Hilfeempfänger in Pflegefami- lien	E	28.732,56	1.462,79	27.269,77
2013 01 01.45560000.24102000	Unterhalt d. leiblichen Eltern für Kindern in Pflegefamilien (p)	E	9.996,57	25,24	9.971,33
2013 01 01.45560000.24500000	Einnahmen für Minderjährige in Pflegefamilien (Renten,BAB,Ba- fög u.a.)	E	117,43	0,00	117,43
2013 01 01.45560000.24700000	Kostenerstattung für Pflege- kinder	E	8.260,09	0,00	8.260,09
2013 01 01.45570000.25100000	Unterhalt d. Eltern für Heim- kinder,Kostenbeitrag der Hilfeempfänger	E	14.700,70	180,00	14.520,70
2013 01 01.45570000.25101000	Kostenbeitr. Eltern für Heim- kinder,Kostenbeitrag der Hil- feempfänger (ö)	E	42.990,21	1.287,27	41.702,94
2013 01 01.45570000.25102000	Unterhalt d. Eltern für Heim- Kinder (p)	E	13.281,08	60,00	13.221,08
2013 01 01.45570000.25510000	Staatliche Kindergeldabzwei- gung Heimkinder	E	16.338,46	7.377,67	8.960,79
2013 01 01.45570000.25520000	Halb-und Vollwaisenrente Heimkinder	E	1.640,76	566,08	1.074,68
2013 01 01.45570000.25700000	Sonstige Erstattungen Kostenerstattungen Heimkinder	E	3.866,57	0,00	3.866,57
2013 01 01.45580000.25510000	Erstattung Kindergeld stationäre ISPE	E	79,73	0,00	79,73
2013 01 01.45600000.25121000	Kostenbeitrag der leiblichen Eltern bei stat. Unterbringung §35a SGB VIII	E	1.173,81	0,00	1.173,81
2013 01 01.45600000.25510000	Abzweigung Kindergeld §35a SGB VIII	E	372,00	376,00	-4,00
2013 01 01.45610000.24100000	Heranziehen zu den Kosten volljähriger Pflegekinder	E	282,65	0,00	282,65
2013 01 01.45610000.24900000	Rückford.von Darlehen	E	201,46	70,00	131,46
2013 01 01.45610000.25100000	Heranziehen zu den Kosten von jungen Volljährigen-Heimkinder	E	7.973,08	628,71	7.344,37
2013 01 01.45610000.25500000	Zweckbestimmte Leistungen - Heimkinder (BAB)	E	1.354,20	0,00	1.354,20
2013 01 01.45650000.25100000	Kostenbeiträge für Inobhutnah- me	E	23.570,57	1.795,10	21.775,47
2013 01 01.45650000.25700000	Kostenerstattung von anderen Jugendämtern	E	546,06	0,00	546,06
2013 01 01.46100000.11000000	Benutzungsgebühren (Pflegegeb.,Heimkosten,Ver- pflegung,Übernachtung)	E	711,26	0,00	711,26
2013 01 01.46100000.13010000	Abgabe von Verpflegung	E	147,59	7,94	139,65
2013 01 01.48100000.24311000	Zahlungen Unterhaltsverpflich- teter	E	339.836,63	14.803,09	325.033,54

Liste der offenen Posten je Haushaltsstelle

28. April 2014

LRA Saalfeld-Rudolstadt

Seite 5

Gemeindenr.: 01, Haushaltsjahr: 2013

büttner

Offener Sollbetrag: <>0

ID 5011728

Haushaltsstelle	Bezeichnung	Ein Aus	Sollbetrag	Istbetrag	Offener Sollbetrag
2013 01 01.48100000.24312000	Zahlungen Unterhaltsverpflich- teter	E	692.436,24	44.217,69	648.218,55
2013 01 01.48100000.24313000	Zahlungen Unterhaltsverpflich- teter	E	916.275,01	39.952,62	876.322,39
2013 01 01.48100000.24314000	Zahlungen Unterhaltsverpflich- teter	E	771.365,91	45.434,53	725.931,38
2013 01 01.48100000.24316000	Zinsen	E	279.711,50	4.460,93	275.250,57
2013 01 01.48100000.24320000	Unrechtmäßige Zahlungen	E	90.839,09	10.625,07	80.214,02
2013 01 01.49510000.16100000	Erstattungen v. Ausgaben VWHH durch das Land	E	1.413,61	477,00	936,61
2013 01 01.49510000.24100000	Kostenbeitrag,Aufwendgs.ersatz außerhalb v. Einrichtungen	E	9.408,90	0,00	9.408,90
2013 01 01.50100000.10000000	Verwaltungsgebühren	E	2.631,33	104,14	2.527,19
2013 01 01.50200000.10000000	Verwaltungsgebühren	E	9.622,61	837,95	8.784,66
2013 01 01.50200000.15020000	Rückzahlungen für Ersatzvor- nahmen	E	60.979,90	839,70	60.140,20
2013 01 01.50200000.26010000	Zwangsgeld	E	428,45	150,00	278,45
2013 01 01.50210000.11100000	Gebühren und Fleischbeschau	E	5.023,54	0,00	5.023,54
2013 01 01.61000000.10000000	Verwaltungsgebühren	E	291,95	75,15	216,80
2013 01 01.61300000.10000000	Verwaltungsgebühren	E	37.610,55	2.749,67	34.860,88
2013 01 01.61300000.26010000	Zwangsgelder	E	61.839,84	2.600,00	59.239,84
2013 01 01.77000000.55200000	KFZ-Steuern	A	438,00	0,00	438,00
2013 01 01.90000000.07200000	Allgemeine Umlagen Gemeinden	E	3.118.327,46	664.425,01	2.453.902,45
2013 01 01.91100000.80600000	Zinsen für Kredite von Landes- banken	A	105.513,93	0,00	105.513,93
2013 01 02.21101000.36200000	Investzuweisungen v. Gemeinden	E	812.655,83	0,00	812.655,83
2013 01 02.65080000.36100000	Zuweisungen vom Land	E	25.449,94	0,00	25.449,94
2013 01 02.65570000.36100000	Zuweisungen vom Land	E	68.823,63	0,00	68.823,63
2013 01 02.65700000.36200000	Investzuweisungen v. Gemeinden	E	7.646,28	0,00	7.646,28
2013 01 02.91100000.97600000	Kredittilgung an Landesbanken deckungsfähig mit 02.9110.9771	A	225.966,21	0,00	225.966,21
2013 01 91.02200000.00050000	Lohn-und Gehaltszahlungen	E	46.917,12	0,00	46.917,12
2013 01 91.03300000.01070000	Interim H. Sell	E	180,00	0,00	180,00
2013 01 91.03300000.01090000	Kreiskasse-Amtshilfeersuchen	E	300,00	0,00	300,00
2013 01 91.16000000.01010000	Rettungsdienst - Vergütung RD	E	473.326,44	368.989,16	104.337,28
2013 01 91.20500000.00040000	Ausbildungsförderung-Vorschuss BaföG	E	1.500,00	0,00	1.500,00
2013 01 91.32010000.02000000	Museum Heidecksburg - Spenden	E	1.000,00	150,00	850,00
2013 01 92.02200000.00050000	Lohn-und Gehaltszahlungen	A	361.782,57	361.744,89	37,68
2013 01 92.03300000.01070000	Interim H. Sell	A	233,43	0,00	233,43
2013 01 92.03300000.01090000	Kreiskasse-Amtshilfeersuchen	A	300,00	0,00	300,00
2013 01 92.03300000.01100000	Kreiskasse-Differenzen	A	101,50	0,00	101,50
		Einnahmen	8.534.969,14	1.511.474,57	7.023.494,57
		Ausgaben	699.125,34	361.744,89	337.380,45

Nachweis der Erlöse und Niederschlagungen im Haushaltsjahr 2013
Saalfeld-Rudolstadt

Verwaltungshaushalt / Vermögenshaushalt

28. April 2014
 Seite 1

Haushaltsstelle	KER vom Vorjahr	Abgänge auf Kasseneinnahmereste aus Vorjahr			Solleinnahmen	Abgänge auf Solleinnahmen lfd. Jahr			Einzelnachweis
		Erläss	Niederschlagung	sonstige Abgänge		Erläss	Niederschlagung	sonstige Abgänge	
01.00010000.1710000	0,00	0,00	0,00	0,00	1.000,00	0,00	0,00	0,00	
01.01000000.1001000	0,00	0,00	0,00	0,00	105.152,23	0,00	0,00	0,00	
01.01000000.1002000	0,00	0,00	0,00	0,00	12.039,30	0,00	0,00	0,00	
01.02000000.1500000	0,00	0,00	0,00	0,00	3.823,83	0,00	0,00	0,00	
01.02000000.1502000	0,00	0,00	0,00	0,00	1.459,18	0,00	0,00	0,00	
01.02000000.1700000	0,00	0,00	0,00	0,00	2.929,12	0,00	0,00	0,00	
01.02200000.1502000	0,00	0,00	0,00	0,00	1.068,48	0,00	0,00	0,00	
01.02200000.1570000	0,00	0,00	0,00	0,00	940,00	0,00	0,00	0,00	
01.02200000.1640000	-6.760,00	0,00	0,00	0,00	72.760,00	0,00	0,00	0,00	
01.02200000.1691000	0,00	0,00	0,00	0,00	2.508,34	0,00	0,00	0,00	
01.02200000.1692000	0,00	0,00	0,00	0,00	4.850,00	0,00	0,00	0,00	
01.02300000.1000000	653,50	0,00	-73,00	0,00	496,20	0,00	0,00	0,00	
01.02300000.1502000	40,00	0,00	-20,00	0,00	0,00	0,00	0,00	0,00	
01.02400000.1301000	0,00	0,00	0,00	0,00	7,90	0,00	0,00	0,00	
01.02400000.1620000	208,79	0,00	0,00	0,00	7.003,74	0,00	0,00	0,00	
01.02800000.1000000	2.821,01	0,00	-346,97	-86,67	2.392,00	0,00	275,91	0,00	
01.03300000.1000000	0,00	0,00	0,00	0,00	695,24	0,00	0,00	0,00	
01.03300000.1570000	0,00	0,00	0,00	0,00	8,41	0,00	0,00	0,00	
01.03300000.2610000	21.223,73	0,00	0,00	-1.050,00	211.849,20	0,00	-1.083,67	-11,00	
01.03300000.2611000	0,00	0,00	0,00	0,00	24.722,13	0,00	0,00	0,00	
01.03300000.2612000	169,40	0,00	0,00	0,00	30.055,21	0,00	0,00	-352,49	
01.03500000.1500000	0,00	0,00	0,00	0,00	2.518,84	0,00	0,00	0,00	
01.03501000.1400000	50,00	0,00	0,00	0,00	10.057,20	0,00	0,00	0,00	
01.03501000.1502000	0,00	0,00	0,00	0,00	3.066,43	0,00	0,00	0,00	
01.03501001.1400000	0,00	0,00	0,00	0,00	2.610,00	0,00	0,00	0,00	
01.03501001.1770000	0,00	0,00	0,00	0,00	26,03	0,00	0,00	0,00	
01.03502000.1400000	224,52	0,00	0,00	-224,52	9.992,23	0,00	0,00	0,00	
01.03502000.1500000	72,73	0,00	0,00	0,00	1.572,39	0,00	0,00	0,00	
01.03502000.1502000	0,00	0,00	0,00	0,00	90,13	0,00	0,00	0,00	
01.03503000.1400000	170,00	0,00	0,00	0,00	47.021,28	0,00	0,00	0,00	
01.03503000.1502000	0,00	0,00	0,00	0,00	3.961,29	0,00	0,00	0,00	
01.03506000.1400000	0,00	0,00	0,00	0,00	8.874,46	0,00	0,00	0,00	
01.03507000.1400000	0,00	0,00	0,00	0,00	1.377,74	0,00	0,00	0,00	
01.03507000.1502000	0,00	0,00	0,00	0,00	138,03	0,00	0,00	0,00	
01.03525000.1400000	0,00	0,00	0,00	0,00	12.362,40	0,00	0,00	0,00	
01.03525000.1502000	0,00	0,00	0,00	0,00	336,04	0,00	0,00	0,00	
01.05000000.1000000	15,00	0,00	0,00	0,00	461,10	0,00	0,00	0,00	

Nachweis der Erlöse und Niederschlagungen im Haushaltsjahr 2013
Saalfeld-Rudolstadt

Verwaltungshaushalt / Vermögenshaushalt

28. April 2014
Seite 2

Haushaltsstelle	KER vom Vorjahr	Abgänge auf Kasseneinnahmereste aus Vorjahr			Solleinnahmen	Abgänge auf Solleinnahmen lfd. Jahr			Einzelnachweis
		Erläss	Niederschlagung	sonstige Abgänge		Erläss	Niederschlagung	sonstige Abgänge	
01.05200000.1610000	0,00	0,00	0,00	0,00	166.274,84	0,00	0,00	0,00	
01.06000000.1000000	27,95	0,00	-8,05	0,00	1.951,42	0,00	-15,58	0,00	
01.06100000.1501000	0,00	0,00	0,00	0,00	1.252,92	0,00	0,00	0,00	
01.06100000.1502000	0,00	0,00	0,00	0,00	1.668,33	0,00	0,00	0,00	
01.06300000.1300000	0,00	0,00	0,00	0,00	5.029,50	0,00	0,00	0,00	
01.06300000.1502000	0,00	0,00	0,00	0,00	359,60	0,00	0,00	0,00	
01.06300000.1504000	0,00	0,00	0,00	0,00	1.264,50	0,00	0,00	0,00	
01.06300000.1641000	4.632,45	0,00	0,00	0,00	186.774,80	0,00	0,00	0,00	
01.06300000.1740000	3.394,39	0,00	0,00	0,00	-91,54	0,00	0,00	0,00	
01.06300000.1741000	0,00	0,00	0,00	0,00	97.265,54	0,00	0,00	0,00	
01.06300000.1742000	0,00	0,00	0,00	0,00	16.892,00	0,00	0,00	0,00	
01.11200000.1000000	237.112,36	0,00	-11.003,28	-63,45	963.979,66	0,00	-747,10	0,00	
01.11200000.1001000	0,00	0,00	0,00	0,00	52.456,90	0,00	0,00	0,00	
01.11200000.1002000	14.668,00	0,00	-450,41	0,00	186.453,19	0,00	-33,48	0,00	
01.11200000.1003000	0,00	0,00	0,00	0,00	15.814,60	0,00	0,00	0,00	
01.11200000.1630000	0,00	0,00	0,00	0,00	183,46	0,00	0,00	0,00	
01.11200000.2601000	209,05	0,00	0,00	-103,45	0,00	0,00	0,00	0,00	
01.11400000.1000000	291,85	0,00	-85,45	0,00	15.890,40	0,00	0,00	0,00	
01.11400000.1001000	71,90	0,00	0,00	0,00	4.842,85	0,00	0,00	0,00	
01.11400000.1502000	0,00	0,00	0,00	0,00	3.042,00	0,00	0,00	0,00	
01.11500000.1000000	2.769,75	0,00	-397,98	0,00	66.145,00	0,00	-4,39	0,00	
01.11600000.1000000	1.277,24	0,00	0,00	0,00	30.188,58	0,00	0,00	0,00	
01.11600000.1002000	0,00	0,00	0,00	0,00	542,00	0,00	0,00	0,00	
01.11600000.1003000	0,00	0,00	0,00	0,00	280,95	0,00	0,00	0,00	
01.11600000.1004000	0,00	0,00	0,00	0,00	26.220,00	0,00	0,00	0,00	
01.11600000.1005000	10,00	0,00	0,00	-10,00	1.725,00	0,00	0,00	0,00	
01.11600000.1006000	1.884,71	0,00	-126,67	-15,00	35.062,01	0,00	-12,50	0,00	
01.11600000.1300000	0,00	0,00	0,00	0,00	60,00	0,00	0,00	0,00	
01.11600000.2600000	24.562,68	0,00	-4.622,20	-703,45	23.892,00	0,00	-7,50	0,00	
01.11600000.2601000	557,45	0,00	-250,00	-307,45	0,00	0,00	0,00	0,00	
01.11610000.1000000	704,85	0,00	0,00	0,00	0,00	0,00	0,00	0,00	
01.11800000.1000000	2.910,46	0,00	-225,34	0,00	33.780,37	0,00	-15,00	0,00	
01.11800000.1001000	2.275,00	0,00	0,00	0,00	0,00	0,00	0,00	0,00	
01.11800000.1003000	26,00	0,00	0,00	0,00	767,00	0,00	-0,39	0,00	
01.11800000.1005000	3.242,69	0,00	-219,14	-90,43	3.794,12	0,00	0,00	0,00	
01.11800000.1502000	98,47	0,00	0,00	0,00	242,50	0,00	0,00	0,00	
01.11900000.2600000	5.221,91	0,00	-333,32	-4.858,38	0,00	0,00	0,00	0,00	

Nachweis der Erlöse und Niederschlagungen im Haushaltsjahr 2013

Saalfeld-Rudolstadt

Verwaltungshaushalt / Vermögenshaushalt

28. April 2014

Seite 3

Haushaltsstelle	KER vom Vorjahr	Abgänge auf Kasseneinnahmereste aus Vorjahr			Solleinnahmen	Abgänge auf Solleinnahmen lfd. Jahr			Einzelnachweis
		Erläss	Niederschlagung	sonstige Abgänge		Erläss	Niederschlagung	sonstige Abgänge	
01.12000000.1000000	3.103,42	0,00	-52,25	20,00	35.624,36	0,00	-21,50	0,00	
01.12000000.1502000	27.454,07	0,00	-908,29	0,00	1.240,89	0,00	0,00	0,00	
01.12000000.2601000	818,06	0,00	-818,06	0,00	0,00	0,00	0,00	0,00	
01.12010000.1000000	2.000,00	0,00	0,00	0,00	78.694,83	0,00	0,00	0,00	
01.13000000.1000000	0,00	0,00	0,00	0,00	20,90	0,00	0,00	0,00	
01.13000000.1100000	143,40	0,00	0,00	0,00	0,00	0,00	0,00	0,00	
01.13000000.1502000	1.086,54	0,00	0,00	0,00	0,00	0,00	0,00	0,00	
01.13000000.1710000	0,00	0,00	0,00	0,00	700,00	0,00	0,00	0,00	
01.14000000.1100000	1.452,43	0,00	0,00	-44,00	76.888,00	0,00	-132,00	0,00	
01.14000000.1300000	0,00	0,00	0,00	0,00	9.944,24	0,00	0,00	0,00	
01.14000000.1502000	750,00	0,00	0,00	0,00	1.745,41	0,00	0,00	0,00	
01.14000000.1710000	0,00	0,00	0,00	0,00	310.872,36	0,00	0,00	0,00	
01.16000000.1100000	0,00	0,00	0,00	0,00	129.650,00	0,00	0,00	0,00	
01.16000000.1502000	0,00	0,00	0,00	0,00	241,73	0,00	0,00	0,00	
01.16010000.1100000	0,00	0,00	0,00	0,00	613,56	0,00	0,00	0,00	
01.16010000.1101000	233.326,74	0,00	0,00	0,00	409.968,78	0,00	0,00	0,00	
01.16010000.1640000	0,00	0,00	0,00	0,00	19.020,00	0,00	0,00	0,00	
01.16010000.1720000	0,00	0,00	0,00	0,00	281.455,89	0,00	0,00	0,00	
01.20000000.1000000	0,00	0,00	0,00	0,00	0,50	0,00	-0,50	0,00	
01.20000000.1500000	0,00	0,00	0,00	0,00	27.505,89	0,00	0,00	0,00	
01.20000000.1620000	1.305,03	0,00	0,00	-1.305,03	112.283,45	0,00	0,00	0,00	
01.20000000.1710200	0,00	0,00	0,00	0,00	11.810,00	0,00	0,00	0,00	
01.20000000.1710300	0,00	0,00	0,00	0,00	13.098,00	0,00	0,00	0,00	
01.21000000.1100000	148,71	0,00	0,00	0,00	0,00	0,00	0,00	0,00	
01.21000000.1101000	614,00	0,00	0,00	0,00	0,00	0,00	0,00	0,00	
01.21000000.1400000	88,26	0,00	0,00	0,00	0,00	0,00	0,00	0,00	
01.21001200.1101000	15,34	0,00	0,00	0,00	0,00	0,00	0,00	0,00	
01.21002200.1101000	219,91	0,00	0,00	0,00	0,00	0,00	0,00	0,00	
01.21004000.1102000	13,42	0,00	0,00	0,00	0,00	0,00	0,00	0,00	
01.21021000.1101000	118,91	0,00	0,00	0,00	0,00	0,00	0,00	0,00	
01.21021000.1102000	152,11	0,00	0,00	0,00	0,00	0,00	0,00	0,00	
01.21024000.1102000	239,36	0,00	0,00	0,00	0,00	0,00	0,00	0,00	
01.21100000.1103000	0,00	0,00	0,00	0,00	19.028,34	0,00	0,00	0,00	
01.21100000.1610000	0,00	0,00	0,00	0,00	816.817,83	0,00	0,00	0,00	
01.21100000.1610300	0,00	0,00	0,00	0,00	22.969,05	0,00	0,00	0,00	
01.21100000.1620000	0,00	0,00	0,00	0,00	551,88	0,00	0,00	0,00	
01.21100000.1710000	0,00	0,00	0,00	0,00	684.097,00	0,00	0,00	0,00	

Nachweis der Erlöse und Niederschlagungen im Haushaltsjahr 2013

Saalfeld-Rudolstadt

Verwaltungshaushalt / Vermögenshaushalt

28. April 2014

Seite 4

Haushaltsstelle	KER vom Vorjahr	Abgänge auf Kasseneinnahmereste aus Vorjahr			Solleinnahmen	Abgänge auf Solleinnahmen lfd. Jahr			Einzelnachweis
		Erläss	Niederschlagung	sonstige Abgänge		Erläss	Niederschlagung	sonstige Abgänge	
01.21100000.1720000	55.421,82	0,00	0,00	0,00	2.770.061,52	0,00	0,00	0,00	
01.21101000.1102000	388,60	0,00	-19,00	0,00	4.896,54	0,00	0,00	0,00	
01.21101000.1103000	913,70	0,00	-36,00	0,00	9.171,60	0,00	0,00	0,00	
01.21101000.1400000	0,00	0,00	0,00	0,00	990,00	0,00	0,00	0,00	
01.21101000.1620000	0,00	0,00	0,00	0,00	34.284,65	0,00	0,00	0,00	
01.21101000.1700000	0,00	0,00	0,00	0,00	3.000,00	0,00	0,00	0,00	
01.21102000.1102000	1.091,90	0,00	0,00	0,00	12.733,36	0,00	0,00	0,00	
01.21102000.1103000	2.004,55	0,00	0,00	0,00	22.166,20	0,00	0,00	0,00	
01.21102000.1400000	160,00	0,00	0,00	0,00	716,00	0,00	0,00	0,00	
01.21102000.1502000	0,00	0,00	0,00	0,00	1.192,68	0,00	0,00	0,00	
01.21103000.1102000	1.039,02	0,00	0,00	0,00	12.108,64	0,00	0,00	0,00	
01.21103000.1103000	1.527,80	0,00	0,00	0,00	18.413,65	0,00	0,00	0,00	
01.21103000.1400000	0,00	0,00	0,00	0,00	702,00	0,00	0,00	0,00	
01.21103000.1402000	0,00	0,00	0,00	0,00	2.812,11	0,00	0,00	0,00	
01.21103000.1502000	0,00	0,00	0,00	0,00	1.672,76	0,00	0,00	0,00	
01.21104000.1102000	679,10	0,00	0,00	0,00	2.232,06	0,00	0,00	0,00	
01.21104000.1103000	1.376,78	0,00	0,00	0,00	4.229,10	0,00	0,00	0,00	
01.21104000.1502000	0,00	0,00	0,00	0,00	154,90	0,00	0,00	0,00	
01.21104000.1700000	0,00	0,00	0,00	0,00	750,00	0,00	0,00	0,00	
01.21105000.1102000	1.003,95	0,00	0,00	0,00	13.882,01	0,00	0,00	0,00	
01.21105000.1103000	1.673,90	0,00	0,00	0,00	20.404,70	0,00	0,00	0,00	
01.21105000.1400000	0,00	0,00	0,00	0,00	142,00	0,00	0,00	0,00	
01.21105000.1502000	0,00	0,00	0,00	0,00	1.351,27	0,00	0,00	0,00	
01.21106000.1102000	2.953,18	0,00	0,00	-58,90	20.193,58	0,00	0,00	0,00	
01.21106000.1103000	6.001,61	0,00	0,00	-111,60	33.461,10	0,00	0,00	0,00	
01.21106000.1400000	0,00	0,00	0,00	0,00	260,00	0,00	0,00	0,00	
01.21106000.1501000	0,00	0,00	0,00	0,00	2,10	0,00	0,00	0,00	
01.21106000.1502000	0,00	0,00	0,00	0,00	507,50	0,00	0,00	0,00	
01.21107000.1102000	4.003,72	0,00	0,00	0,00	24.149,63	0,00	0,00	0,00	
01.21107000.1103000	8.336,25	0,00	0,00	0,00	36.638,00	0,00	0,00	0,00	
01.21107000.1400000	0,00	0,00	0,00	0,00	550,00	0,00	0,00	0,00	
01.21108000.1102000	843,75	0,00	0,00	0,00	3.552,56	0,00	0,00	0,00	
01.21108000.1103000	2.171,25	0,00	0,00	0,00	6.731,10	0,00	0,00	0,00	
01.21108000.1400000	0,00	0,00	0,00	0,00	517,00	0,00	0,00	0,00	
01.21108000.1502000	0,00	0,00	0,00	0,00	2.165,24	0,00	0,00	0,00	
01.21109000.1102000	1.023,54	0,00	0,00	0,00	6.921,55	0,00	0,00	0,00	
01.21109000.1103000	1.747,33	0,00	0,00	0,00	10.619,70	0,00	0,00	0,00	

Nachweis der Erlöse und Niederschlagungen im Haushaltsjahr 2013

Saalfeld-Rudolstadt

Verwaltungshaushalt / Vermögenshaushalt

28. April 2014

Seite 5

Haushaltsstelle	KER vom Vorjahr	Abgänge auf Kasseneinnahmereste aus Vorjahr			Solleinnahmen	Abgänge auf Solleinnahmen lfd. Jahr			Einzelnachweis
		Erläss	Niederschlagung	sonstige Abgänge		Erläss	Niederschlagung	sonstige Abgänge	
01.21109000.1400000	0,00	0,00	0,00	0,00	501,00	0,00	0,00	0,00	
01.21109000.1502000	0,00	0,00	0,00	0,00	24,11	0,00	0,00	0,00	
01.21109000.1700000	0,00	0,00	0,00	0,00	2.550,00	0,00	0,00	0,00	
01.21110000.1102000	1.770,07	0,00	0,00	0,00	3.491,56	0,00	0,00	0,00	
01.21110000.1103000	2.232,25	0,00	0,00	0,00	6.607,10	0,00	0,00	0,00	
01.21110000.1400000	0,00	0,00	0,00	0,00	136,00	0,00	-5,36	0,00	
01.21110000.1502000	0,00	0,00	0,00	0,00	2.405,55	0,00	0,00	0,00	
01.21111000.1102000	889,95	0,00	0,00	0,00	9.284,20	0,00	0,00	0,00	
01.21111000.1103000	1.738,35	0,00	0,00	0,00	17.523,30	0,00	0,00	0,00	
01.21111000.1400000	0,00	0,00	0,00	0,00	495,43	0,00	0,00	0,00	
01.21111000.1502000	0,00	0,00	0,00	0,00	527,52	0,00	0,00	0,00	
01.21112000.1102000	1.098,89	0,00	0,00	-76,00	3.924,50	0,00	0,00	0,00	
01.21112000.1103000	2.134,50	0,00	0,00	-144,00	7.330,50	0,00	0,00	0,00	
01.21112000.1700000	0,00	0,00	0,00	0,00	4.296,00	0,00	0,00	0,00	
01.21113000.1102000	1.438,25	0,00	0,00	0,00	4.641,70	0,00	0,00	0,00	
01.21113000.1103000	1.630,75	0,00	0,00	0,00	8.794,80	0,00	0,00	0,00	
01.21113000.1302000	0,00	0,00	0,00	0,00	379,01	0,00	0,00	0,00	
01.21113000.1400000	45,00	0,00	0,00	0,00	953,00	0,00	0,00	0,00	
01.21113000.1502000	0,00	0,00	0,00	0,00	4.062,33	0,00	0,00	0,00	
01.21115000.1102000	636,85	0,00	0,00	-57,00	4.027,79	0,00	0,00	0,00	
01.21115000.1103000	1.298,88	0,00	0,00	-108,00	6.378,25	0,00	0,00	0,00	
01.21115000.1502000	0,00	0,00	0,00	0,00	961,71	0,00	0,00	0,00	
01.21115000.1700000	0,00	0,00	0,00	0,00	1.700,00	0,00	0,00	0,00	
01.21116000.1102000	2.479,37	0,00	0,00	-125,40	13.546,79	0,00	0,00	0,00	
01.21116000.1103000	4.545,45	0,00	0,00	-237,60	25.535,10	0,00	0,00	0,00	
01.21116000.1400000	-70,00	0,00	0,00	0,00	525,00	0,00	0,00	0,00	
01.21116000.1502000	0,00	0,00	0,00	0,00	2.133,84	0,00	0,00	0,00	
01.21117000.1502000	0,00	0,00	0,00	0,00	4.323,12	0,00	0,00	0,00	
01.21702200.1102000	69,11	0,00	-49,37	0,00	0,00	0,00	0,00	0,00	
01.22500000.1710000	0,00	0,00	0,00	0,00	491.056,00	0,00	0,00	0,00	
01.22501000.1100000	0,00	0,00	0,00	0,00	191,00	0,00	0,00	0,00	
01.22501000.1400000	0,00	0,00	0,00	0,00	55,00	0,00	0,00	0,00	
01.22501000.1402000	0,00	0,00	0,00	0,00	3.649,48	0,00	0,00	0,00	
01.22501000.1502000	0,00	0,00	0,00	0,00	6.671,56	0,00	0,00	0,00	
01.22502000.1000000	0,00	0,00	0,00	0,00	58,30	0,00	0,00	0,00	
01.22502000.1400000	0,00	0,00	0,00	0,00	175,00	0,00	0,00	0,00	
01.22502000.1502000	0,00	0,00	0,00	0,00	0,07	0,00	0,00	0,00	

Haushaltsstelle	KER vom Vorjahr	Abgänge auf Kasseneinnahmereste aus Vorjahr			Solleinnahmen	Abgänge auf Solleinnahmen lfd. Jahr			Einzelnachweis
		Erläss	Niederschlagung	sonstige Abgänge		Erläss	Niederschlagung	sonstige Abgänge	
01.22503000.1000000	0,00	0,00	0,00	0,00	60,00	0,00	0,00	0,00	
01.22503000.1400000	0,00	0,00	0,00	0,00	1.170,00	0,00	0,00	0,00	
01.22503000.1501000	0,00	0,00	0,00	0,00	3,10	0,00	0,00	0,00	
01.22503000.1502000	0,00	0,00	0,00	0,00	2.371,79	0,00	0,00	0,00	
01.22504000.1000000	0,00	0,00	0,00	0,00	19,15	0,00	-3,95	0,00	
01.22504000.1100000	0,00	0,00	0,00	0,00	68,50	0,00	0,00	0,00	
01.22504000.1502000	0,00	0,00	0,00	0,00	2.493,78	0,00	0,00	0,00	
01.22505000.1000000	0,00	0,00	0,00	0,00	36,00	0,00	0,00	0,00	
01.22505000.1400000	0,00	0,00	0,00	0,00	40,00	0,00	0,00	0,00	
01.22505000.1502000	0,00	0,00	0,00	0,00	142,75	0,00	0,00	0,00	
01.22506000.1000000	0,00	0,00	0,00	0,00	6,00	0,00	0,00	0,00	
01.22506000.1100000	0,00	0,00	0,00	0,00	150,00	0,00	0,00	0,00	
01.22506000.1400000	0,00	0,00	0,00	0,00	84,00	0,00	0,00	0,00	
01.22506000.1502000	0,00	0,00	0,00	0,00	2.405,88	0,00	0,00	0,00	
01.22511000.1000000	0,00	0,00	0,00	0,00	24,00	0,00	0,00	0,00	
01.22511000.1100000	0,00	0,00	0,00	0,00	69,50	0,00	0,00	0,00	
01.22511000.1400000	0,00	0,00	0,00	0,00	24,54	0,00	0,00	0,00	
01.22511000.1402000	0,00	0,00	0,00	0,00	3.245,00	0,00	0,00	0,00	
01.22511000.1502000	0,00	0,00	0,00	0,00	509,04	0,00	0,00	0,00	
01.22513000.1102000	0,00	0,00	0,00	0,00	3.702,11	0,00	0,00	0,00	
01.22513000.1103000	0,00	0,00	0,00	0,00	6.209,60	0,00	0,00	0,00	
01.22513000.1502000	0,00	0,00	0,00	0,00	13.605,91	0,00	0,00	0,00	
01.22513100.1102000	833,75	0,00	0,00	0,00	6.218,60	0,00	0,00	0,00	
01.22513100.1103000	966,45	0,00	0,00	0,00	11.165,15	0,00	0,00	0,00	
01.23000000.1710000	0,00	0,00	0,00	0,00	776.178,00	0,00	0,00	0,00	
01.23002000.1000000	0,00	0,00	0,00	0,00	177,00	0,00	0,00	0,00	
01.23002000.1400000	0,00	0,00	0,00	0,00	4.276,50	0,00	0,00	0,00	
01.23002000.1402000	0,00	0,00	0,00	0,00	98,17	0,00	0,00	0,00	
01.23002000.1502000	0,00	0,00	0,00	0,00	1.994,52	0,00	0,00	0,00	
01.23002100.1100000	0,00	0,00	0,00	0,00	880,00	0,00	0,00	0,00	
01.23002100.1400000	347,76	0,00	0,00	0,00	2.154,96	0,00	0,00	0,00	
01.23002100.1502000	0,00	0,00	0,00	0,00	5.161,44	0,00	0,00	0,00	
01.23002100.1620000	0,00	0,00	0,00	0,00	48.000,00	0,00	0,00	0,00	
01.23003000.1000000	0,00	0,00	0,00	0,00	75,00	0,00	0,00	0,00	
01.23003000.1502000	0,00	0,00	0,00	0,00	116,21	0,00	0,00	0,00	
01.23004000.1000000	0,00	0,00	0,00	0,00	369,50	0,00	0,00	0,00	
01.23004000.1302000	0,00	0,00	0,00	0,00	43,75	0,00	0,00	0,00	

Nachweis der Erlöse und Niederschlagungen im Haushaltsjahr 2013

Saalfeld-Rudolstadt

Verwaltungshaushalt / Vermögenshaushalt

28. April 2014

Seite 7

Haushaltsstelle	KER vom Vorjahr	Abgänge auf Kasseneinnahmereste aus Vorjahr			Solleinnahmen	Abgänge auf Solleinnahmen lfd. Jahr			Einzelnachweis
		Erläss	Niederschlagung	sonstige Abgänge		Erläss	Niederschlagung	sonstige Abgänge	
01.23004000.1400000	0,00	0,00	0,00	0,00	2.560,00	0,00	0,00	0,00	
01.23004000.1502000	0,00	0,00	0,00	0,00	547,71	0,00	0,00	0,00	
01.23006000.1400000	0,00	0,00	0,00	0,00	820,00	0,00	0,00	0,00	
01.23006000.1402000	0,00	0,00	0,00	0,00	125,78	0,00	0,00	0,00	
01.23006000.1502000	0,00	0,00	0,00	0,00	7.128,70	0,00	0,00	0,00	
01.23007000.1000000	0,00	0,00	0,00	0,00	60,00	0,00	0,00	0,00	
01.23007000.1302000	0,00	0,00	0,00	0,00	15,10	0,00	0,00	0,00	
01.23007000.1400000	0,00	0,00	0,00	0,00	4.053,00	0,00	0,00	0,00	
01.23007000.1402000	49,20	0,00	0,00	0,00	2.184,20	0,00	0,00	0,00	
01.23007000.1501000	0,00	0,00	0,00	0,00	10,20	0,00	0,00	0,00	
01.23007000.1502000	0,00	0,00	0,00	0,00	891,77	0,00	0,00	0,00	
01.23007100.1100000	0,00	0,00	0,00	0,00	344,00	0,00	0,00	0,00	
01.23007100.1400000	0,00	0,00	0,00	0,00	7.071,91	0,00	0,00	0,00	
01.23007100.1502000	0,00	0,00	0,00	0,00	720,32	0,00	0,00	0,00	
01.24000000.1710000	0,00	0,00	0,00	0,00	457.297,00	0,00	0,00	0,00	
01.24001000.1000000	11,45	0,00	-11,45	0,00	123,40	0,00	0,00	0,00	
01.24001000.1100000	10,00	0,00	0,00	0,00	0,00	0,00	0,00	0,00	
01.24001000.1400000	0,00	0,00	0,00	0,00	197,00	0,00	0,00	0,00	
01.24001000.1502000	671,56	0,00	0,00	0,00	9.172,22	0,00	0,00	0,00	
01.24005000.1000000	0,00	0,00	0,00	0,00	60,00	0,00	0,00	0,00	
01.24005000.1100000	0,00	0,00	0,00	0,00	9.619,50	0,00	0,00	0,00	
01.24005000.1302000	0,00	0,00	0,00	0,00	30,00	0,00	0,00	0,00	
01.24005000.1400000	0,00	0,00	0,00	0,00	1.770,00	0,00	0,00	0,00	
01.24005000.1402000	0,00	0,00	0,00	0,00	44,74	0,00	0,00	0,00	
01.24005000.1502000	0,00	0,00	0,00	0,00	4.597,87	0,00	0,00	0,00	
01.24009000.1000000	0,00	0,00	0,00	0,00	83,00	0,00	0,00	0,00	
01.24009000.1100000	0,00	0,00	0,00	0,00	166,00	0,00	0,00	0,00	
01.24009000.1400000	-545,00	0,00	0,00	0,00	5.971,00	0,00	0,00	0,00	
01.24009000.1501000	0,00	0,00	0,00	0,00	9,50	0,00	0,00	0,00	
01.24009000.1502000	0,00	0,00	0,00	0,00	38,67	0,00	0,00	0,00	
01.27000000.1710000	0,00	0,00	0,00	0,00	132.816,00	0,00	0,00	0,00	
01.27001000.1000000	3,00	0,00	-3,00	0,00	0,00	0,00	0,00	0,00	
01.27001000.1400000	327,36	0,00	0,00	0,00	1.812,26	0,00	0,00	0,00	
01.27001000.1502000	0,00	0,00	0,00	0,00	212,31	0,00	0,00	0,00	
01.27001000.1700000	0,00	0,00	0,00	0,00	4.375,00	0,00	0,00	0,00	
01.27001000.1710000	7.704,60	0,00	0,00	-7.704,60	0,00	0,00	0,00	0,00	
01.27001000.1770000	0,00	0,00	0,00	0,00	456,37	0,00	0,00	0,00	

Nachweis der Erlöse und Niederschlagungen im Haushaltsjahr 2013
Saalfeld-Rudolstadt

Verwaltungshaushalt / Vermögenshaushalt

28. April 2014
Seite 8

Haushaltsstelle	KER vom Vorjahr	Abgänge auf Kasseneinnahmereste aus Vorjahr			Solleinnahmen	Abgänge auf Solleinnahmen lfd. Jahr			Einzelnachweis
		Erläss	Niederschlagung	sonstige Abgänge		Erläss	Niederschlagung	sonstige Abgänge	
01.27002000.1502000	0,00	0,00	0,00	0,00	216,10	0,00	0,00	0,00	
01.27002000.1700000	0,00	0,00	0,00	0,00	3.709,76	0,00	0,00	0,00	
01.27002000.1710000	0,00	0,00	0,00	0,00	8.929,26	0,00	0,00	0,00	
01.27005000.1302000	0,00	0,00	0,00	0,00	717,50	0,00	0,00	0,00	
01.27005000.1303000	0,00	0,00	0,00	0,00	19,20	0,00	0,00	0,00	
01.27005000.1400000	0,00	0,00	0,00	0,00	782,00	0,00	0,00	0,00	
01.27005000.1502000	0,00	0,00	0,00	0,00	16,34	0,00	0,00	0,00	
01.27005000.1700000	0,00	0,00	0,00	0,00	13.340,00	0,00	0,00	0,00	
01.27007300.1301000	59,92	0,00	0,00	0,00	0,00	0,00	0,00	0,00	
01.29000000.1502000	75,00	0,00	0,00	0,00	4.070,80	0,00	0,00	0,00	
01.29000000.1710000	0,00	0,00	0,00	0,00	560.039,81	0,00	0,00	0,00	
01.29500000.1000000	14,28	0,00	0,00	0,00	948,74	0,00	0,00	0,00	
01.29510000.1502000	0,00	0,00	0,00	0,00	386,25	0,00	0,00	0,00	
01.30100000.1502000	0,00	0,00	0,00	0,00	916,00	0,00	0,00	0,00	
01.30100000.1710000	0,00	0,00	0,00	0,00	215.601,00	0,00	0,00	0,00	
01.32010000.1100000	0,00	0,00	0,00	0,00	151.006,43	0,00	0,00	0,00	
01.32010000.1101000	0,00	0,00	0,00	0,00	38.343,00	0,00	0,00	0,00	
01.32010000.1102000	0,00	0,00	0,00	0,00	8.026,50	0,00	0,00	0,00	
01.32010000.1300000	-171,15	0,00	0,00	0,00	12.173,30	0,00	0,00	0,00	
01.32010000.1500000	29,39	0,00	0,00	0,00	499,80	0,00	0,00	0,00	
01.32010000.1502000	0,00	0,00	0,00	0,00	5.006,13	0,00	0,00	0,00	
01.32010000.1503000	0,00	0,00	0,00	0,00	2.437,30	0,00	0,00	0,00	
01.32010000.1680000	0,00	0,00	0,00	0,00	170.000,00	0,00	0,00	0,00	
01.32010000.1700000	0,00	0,00	0,00	0,00	11.893,87	0,00	0,00	0,00	
01.32010000.1700100	0,00	0,00	0,00	0,00	8.594,92	0,00	0,00	0,00	
01.32010000.1710000	0,00	0,00	0,00	0,00	327.209,00	0,00	0,00	0,00	
01.32020000.1100000	0,00	0,00	0,00	0,00	13.947,00	0,00	0,00	0,00	
01.32020000.1300000	0,00	0,00	0,00	0,00	494,10	0,00	0,00	0,00	
01.32020000.1710000	0,00	0,00	0,00	0,00	50.000,00	0,00	0,00	0,00	
01.32020000.1770000	199,00	0,00	0,00	0,00	1.395,06	0,00	0,00	0,00	
01.32030000.1100000	0,00	0,00	0,00	0,00	6.554,08	0,00	0,00	0,00	
01.32030000.1300000	0,00	0,00	0,00	0,00	847,50	0,00	0,00	0,00	
01.32030000.1502000	0,00	0,00	0,00	0,00	425,01	0,00	0,00	0,00	
01.32050000.1100000	0,00	0,00	0,00	0,00	18.235,76	0,00	0,00	0,00	
01.32050000.1300000	0,00	0,00	0,00	0,00	11.172,60	0,00	0,00	0,00	
01.32050000.1502000	0,00	0,00	0,00	0,00	1.056,03	0,00	-5,50	0,00	
01.32050000.1710000	0,00	0,00	0,00	0,00	25.000,00	0,00	0,00	0,00	

Nachweis der Erlöse und Niederschlagungen im Haushaltsjahr 2013
Saalfeld-Rudolstadt

Verwaltungshaushalt / Vermögenshaushalt

28. April 2014
Seite 9

Haushaltsstelle	KER vom Vorjahr	Abgänge auf Kasseneinnahmereste aus Vorjahr			Solleinnahmen	Abgänge auf Solleinnahmen lfd. Jahr			Einzelnachweis
		Erläss	Niederschlagung	sonstige Abgänge		Erläss	Niederschlagung	sonstige Abgänge	
01.32100000.1402000	723,04	0,00	0,00	-501,00	28.727,34	0,00	0,00	0,00	
01.32100000.1700000	0,00	0,00	0,00	0,00	4.500,00	0,00	0,00	0,00	
01.32100000.1710000	0,00	0,00	0,00	0,00	18.000,00	0,00	0,00	0,00	
01.32100000.1780000	0,00	0,00	0,00	0,00	1.818,19	0,00	0,00	0,00	
01.33300000.1101000	10.797,06	0,00	0,00	0,00	205.168,82	0,00	-5,61	0,00	
01.33300000.1400000	0,00	0,00	0,00	0,00	150,00	0,00	0,00	0,00	
01.33300000.1502000	0,00	0,00	0,00	0,00	47,14	0,00	0,00	0,00	
01.33300000.1710000	0,00	0,00	0,00	0,00	8.240,00	0,00	0,00	0,00	
01.33300000.1780000	0,00	0,00	0,00	0,00	2.113,57	0,00	0,00	0,00	
01.33310000.1101000	12.345,81	0,00	0,00	0,00	217.961,23	0,00	-8,00	0,00	
01.33310000.1402000	0,00	0,00	0,00	0,00	4.273,32	0,00	0,00	0,00	
01.33310000.1502000	0,00	0,00	0,00	0,00	3.441,84	0,00	0,00	0,00	
01.33310000.1710000	0,00	0,00	0,00	0,00	2.200,00	0,00	0,00	0,00	
01.33310000.1770000	0,00	0,00	0,00	0,00	682,00	0,00	0,00	0,00	
01.34000000.1300000	19,58	0,00	0,00	0,00	9.334,86	0,00	-5,12	0,00	
01.34000000.1301000	0,00	0,00	0,00	0,00	2.100,00	0,00	0,00	0,00	
01.35000000.1100000	11.155,63	0,00	-316,59	-482,15	187.087,00	0,00	-13,20	0,00	
01.35000000.1100100	0,00	0,00	0,00	0,00	821,84	0,00	0,00	0,00	
01.35000000.1100200	0,00	0,00	0,00	0,00	450,00	0,00	0,00	0,00	
01.35000000.1300000	0,00	0,00	0,00	0,00	12,60	0,00	0,00	0,00	
01.35000000.1400000	-20,00	0,00	0,00	0,00	20,00	0,00	0,00	0,00	
01.35000000.1700000	0,00	0,00	0,00	0,00	4.530,00	0,00	0,00	0,00	
01.35000000.1710000	0,00	0,00	0,00	0,00	156.758,98	0,00	0,00	0,00	
01.35200000.1710000	0,00	0,00	0,00	0,00	10.000,00	0,00	0,00	0,00	
01.36000000.1000000	253,04	0,00	0,00	0,00	4.881,50	0,00	0,00	0,00	
01.40000000.1000000	20,00	0,00	0,00	0,00	0,00	0,00	0,00	0,00	
01.40000000.1610000	0,00	0,00	0,00	0,00	39.782,38	0,00	0,00	0,00	
01.40000000.1700000	0,00	0,00	0,00	0,00	383,33	0,00	0,00	0,00	
01.40030000.1000000	2,50	0,00	0,00	0,00	245,50	0,00	0,00	0,00	
01.40500000.1630000	16,00	0,00	0,00	0,00	0,00	0,00	0,00	0,00	
01.40500000.1640000	0,00	0,00	0,00	0,00	1.637.344,30	0,00	0,00	0,00	
01.40500000.1641000	0,00	0,00	0,00	0,00	65.483,99	0,00	0,00	0,00	
01.40600000.1000000	0,00	0,00	0,00	0,00	18.050,00	0,00	0,00	0,00	
01.40710000.2430000	325,70	0,00	0,00	0,00	0,00	0,00	0,00	0,00	
01.40710000.2431100	6.982,88	0,00	0,00	0,00	0,00	0,00	2.141,35	0,00	
01.40710000.2431200	14.070,64	0,00	0,00	0,00	0,00	0,00	100,00	0,00	
01.40710000.2431300	22.865,76	0,00	-1.612,01	0,00	0,00	0,00	1.985,75	0,00	

Nachweis der Erlöse und Niederschlagungen im Haushaltsjahr 2013

Saalfeld-Rudolstadt

Verwaltungshaushalt / Vermögenshaushalt

28. April 2014

Seite 10

Haushaltsstelle	KER vom Vorjahr	Abgänge auf Kasseneinnahmereste aus Vorjahr			Solleinnahmen	Abgänge auf Solleinnahmen lfd. Jahr			Einzelnachweis
		Erläss	Niederschlagung	sonstige Abgänge		Erläss	Niederschlagung	sonstige Abgänge	
01.40710000.2431400	14.125,45	0,00	-2.214,22	0,00	0,00	0,00	1.173,73	0,00	
01.40710000.2432000	7.059,85	0,00	-341,54	0,00	0,00	0,00	0,00	0,00	
01.41010000.1502000	0,00	0,00	0,00	0,00	100,00	0,00	0,00	0,00	
01.41010000.1622000	12.487,66	0,00	0,00	0,00	0,00	0,00	0,00	0,00	
01.41010000.2410000	11.095,51	0,00	0,00	-5.678,17	8.053,77	0,00	37,21	0,00	
01.41010000.2430000	0,00	0,00	0,00	0,00	41.270,34	0,00	-802,57	0,00	
01.41010000.2450000	2.174,50	0,00	0,00	0,00	11.149,02	0,00	0,00	0,00	
01.41010000.2490000	9.128,78	0,00	-335,56	0,00	13.390,11	0,00	0,00	0,00	
01.41010000.2491000	2.393,71	0,00	0,00	0,00	0,00	0,00	0,00	0,00	
01.41010000.2510000	0,00	0,00	0,00	0,00	45.639,40	0,00	0,00	0,00	
01.41010000.2530000	5.494,87	0,00	0,00	-18,72	24.131,16	0,00	0,00	0,00	
01.41010000.2554000	0,00	0,00	0,00	0,00	4.881,04	0,00	0,00	0,00	
01.41010000.2570000	493,31	0,00	0,00	-9,93	5.338,72	0,00	0,00	0,00	
01.41010000.2590000	220,00	0,00	0,00	0,00	0,00	0,00	0,00	0,00	
01.41010016.2410000	4.414,77	0,00	0,00	0,00	0,00	0,00	0,00	0,00	
01.41010016.2430000	3.328,95	0,00	0,00	0,00	0,00	0,00	100,00	0,00	
01.41010016.2450000	278,11	0,00	0,00	0,00	0,00	0,00	0,00	0,00	
01.41010016.2490000	3.969,14	0,00	0,00	0,00	0,00	0,00	0,00	0,00	
01.41010017.2410000	4.451,52	0,00	0,00	0,00	0,00	0,00	0,00	0,00	
01.41010017.2450000	114,41	0,00	0,00	0,00	0,00	0,00	0,00	0,00	
01.41010017.2490000	2.802,47	0,00	-1.005,59	0,00	0,00	0,00	0,00	0,00	
01.41010018.2410000	8.877,89	0,00	0,00	0,00	0,00	0,00	0,00	0,00	
01.41010018.2490000	1.835,12	0,00	-510,44	0,00	0,00	0,00	0,00	0,00	
01.41010019.1623000	2.185,13	0,00	0,00	0,00	0,00	0,00	0,00	0,00	
01.41010030.2410000	8.067,43	0,00	0,00	0,00	0,00	0,00	0,00	0,00	
01.41010030.2450000	282,21	0,00	0,00	0,00	0,00	0,00	0,00	0,00	
01.41010030.2470000	3.050,00	0,00	0,00	0,00	0,00	0,00	0,00	0,00	
01.41010030.2490000	4.898,48	0,00	0,00	0,00	0,00	0,00	0,00	0,00	
01.41010040.2410000	1.322,71	0,00	-83,42	0,00	0,00	0,00	0,00	0,00	
01.41010040.2490000	1.300,86	0,00	0,00	0,00	0,00	0,00	0,00	0,00	
01.41040000.2490000	1.605,55	0,00	-250,00	0,00	0,00	0,00	0,00	0,00	
01.41040000.2491000	16.772,64	0,00	-2.350,00	0,00	0,00	0,00	0,00	0,00	
01.41040016.2490000	2.120,21	0,00	0,00	0,00	0,00	0,00	0,00	0,00	
01.41040017.2490000	10.547,76	0,00	-456,16	0,00	-23,37	0,00	508,90	0,00	
01.41040018.2490000	1.449,21	0,00	0,00	0,00	0,00	0,00	0,00	0,00	
01.41120000.2450000	0,00	0,00	0,00	0,00	1.661,16	0,00	0,00	0,00	
01.41160000.2511000	0,00	0,00	0,00	0,00	1.461,02	0,00	0,00	0,00	

Nachweis der Erlöse und Niederschlagungen im Haushaltsjahr 2013

Saalfeld-Rudolstadt

Verwaltungshaushalt / Vermögenshaushalt

28. April 2014

Seite 11

Haushaltsstelle	KER vom Vorjahr	Abgänge auf Kasseneinnahmereste aus Vorjahr			Solleinnahmen	Abgänge auf Solleinnahmen lfd. Jahr			Einzelnachweis
		Erläss	Niederschlagung	sonstige Abgänge		Erläss	Niederschlagung	sonstige Abgänge	
01.41160000.2513000	904,19	0,00	0,00	0,00	10.031,85	0,00	0,00	0,00	
01.41160000.2530000	223,00	0,00	0,00	0,00	10.943,84	0,00	0,00	0,00	
01.41160000.2551000	222,00	0,00	0,00	-222,00	222,00	0,00	0,00	0,00	
01.41160000.2554000	0,00	0,00	0,00	0,00	1.228,76	0,00	0,00	0,00	
01.41160000.2570000	3.134,60	0,00	0,00	0,00	21.923,56	0,00	0,00	0,00	
01.41230000.2470000	0,00	0,00	0,00	0,00	2.431,66	0,00	0,00	0,00	
01.41250000.2511000	2.908,63	0,00	0,00	0,00	41.593,97	0,00	0,00	0,00	
01.41279001.2530000	65,00	0,00	0,00	0,00	0,00	0,00	0,00	0,00	
01.41279001.2570000	709,56	0,00	0,00	0,00	0,00	0,00	0,00	0,00	
01.41280000.2411000	0,00	0,00	0,00	0,00	4.320,55	0,00	0,00	0,00	
01.41280000.2511000	939,60	0,00	0,00	0,00	32,00	0,00	0,00	0,00	
01.41280000.2570000	0,00	0,00	0,00	0,00	51.739,87	0,00	0,00	0,00	
01.41290000.1610000	0,00	0,00	0,00	0,00	91.267,11	0,00	0,00	0,00	
01.41290000.2511000	24.839,67	0,00	0,00	-981,08	90.795,28	0,00	-3,35	0,00	
01.41290000.2530000	27.092,44	0,00	-3,37	-3.753,17	70.598,28	0,00	1,69	0,00	
01.41290000.2551000	3.389,00	0,00	0,00	-625,00	80.137,00	0,00	0,00	0,00	
01.41290000.2554000	63.584,43	0,00	0,00	-15.843,10	2.077.307,92	0,00	-104,65	0,00	
01.41290000.2570000	26.803,52	0,00	0,00	-10.095,08	211.672,03	0,00	0,00	0,00	
01.41300000.2450000	0,00	0,00	0,00	0,00	2.830,65	0,00	0,00	0,00	
01.41410000.2554000	0,00	0,00	0,00	0,00	290,04	0,00	0,00	0,00	
01.41480000.1502000	0,00	0,00	0,00	0,00	971,84	0,00	0,00	0,00	
01.41490000.1620000	0,00	0,00	0,00	0,00	17.808,99	0,00	0,00	0,00	
01.41500000.1502000	247,00	0,00	0,00	0,00	0,00	0,00	0,00	0,00	
01.41500000.1710000	0,00	0,00	0,00	0,00	2.002.135,82	0,00	0,00	0,00	
01.41500000.2410000	6.302,36	0,00	0,00	-266,26	8.154,63	0,00	0,00	0,00	
01.41500000.2450000	20.212,03	0,00	0,00	-1.906,31	148.373,36	0,00	-0,05	0,00	
01.41500000.2490000	2.192,85	0,00	0,00	-61,00	17.967,25	0,00	0,00	0,00	
01.41500000.2551000	0,00	0,00	0,00	0,00	1.446,64	0,00	0,00	0,00	
01.42009001.2510000	1.586,88	0,00	0,00	0,00	0,00	0,00	0,00	0,00	
01.42119003.1502000	0,00	0,00	0,00	0,00	12.663,03	0,00	0,00	0,00	
01.42119003.1611000	743,43	0,00	0,00	0,00	510.627,78	0,00	0,00	0,00	
01.42119003.1612000	946,42	0,00	0,00	0,00	831.382,00	0,00	0,00	0,00	
01.42119003.1617000	53.491,77	0,00	0,00	-248,10	1.563,86	0,00	0,00	0,00	
01.42119003.1780000	0,00	0,00	0,00	0,00	69,64	0,00	0,00	0,00	
01.43609100.1100000	490,75	0,00	0,00	0,00	0,00	0,00	0,00	0,00	
01.43609100.1610000	612,40	0,00	0,00	0,00	0,00	0,00	0,00	0,00	
01.45100000.1502000	0,00	0,00	0,00	0,00	18.165,24	0,00	0,00	0,00	

Nachweis der Erlöse und Niederschlagungen im Haushaltsjahr 2013

Saalfeld-Rudolstadt

Verwaltungshaushalt / Vermögenshaushalt

28. April 2014

Seite 12

Haushaltsstelle	KER vom Vorjahr	Abgänge auf Kasseneinnahmereste aus Vorjahr			Solleinnahmen	Abgänge auf Solleinnahmen lfd. Jahr			Einzelnachweis
		Erläss	Niederschlagung	sonstige Abgänge		Erläss	Niederschlagung	sonstige Abgänge	
01.45100000.1710000	0,00	0,00	0,00	0,00	444.102,00	0,00	0,00	0,00	
01.45120000.1710000	0,00	0,00	0,00	0,00	5.898,00	0,00	0,00	0,00	
01.45210000.1502000	0,00	0,00	0,00	0,00	1.816,21	0,00	0,00	0,00	
01.45210000.1710000	0,00	0,00	0,00	0,00	24.500,00	0,00	0,00	0,00	
01.45210000.1710100	0,00	0,00	0,00	0,00	104.998,32	0,00	0,00	0,00	
01.45211000.1400000	0,00	0,00	0,00	0,00	2.303,95	0,00	0,00	0,00	
01.45211000.1700000	0,00	0,00	0,00	0,00	90.901,64	0,00	0,00	0,00	
01.45250000.1710000	0,00	0,00	0,00	0,00	500,00	0,00	0,00	0,00	
01.45260000.1700000	0,00	0,00	0,00	0,00	46.328,36	0,00	0,00	0,00	
01.45260000.1710000	0,00	0,00	0,00	0,00	17.000,00	0,00	0,00	0,00	
01.45260000.1710100	0,00	0,00	0,00	0,00	8.124,32	0,00	0,00	0,00	
01.45310000.1502000	100,00	0,00	0,00	0,00	0,00	0,00	0,00	0,00	
01.45340000.1502000	0,00	0,00	0,00	0,00	48,60	0,00	0,00	0,00	
01.45340000.2510000	732,41	0,00	0,00	0,00	9.228,79	0,00	0,00	0,00	
01.45340000.2551000	440,98	0,00	0,00	0,00	16.730,22	0,00	0,00	0,00	
01.45340000.2570000	0,00	0,00	0,00	0,00	1.586,34	0,00	0,00	0,00	
01.45350000.2410000	492,61	0,00	0,00	0,00	7.894,35	0,00	0,00	0,00	
01.45410000.2410000	2.524,52	0,00	0,00	0,00	14.850,89	0,00	84,97	0,00	
01.45420000.1502000	0,00	0,00	0,00	0,00	480,00	0,00	0,00	0,00	
01.45420000.1610000	0,00	0,00	0,00	0,00	41.940,00	0,00	0,00	0,00	
01.45420000.2410000	3.976,03	0,00	0,00	-987,80	24.367,41	0,00	-8,03	0,00	
01.45540000.1502000	0,00	0,00	0,00	0,00	311,50	0,00	0,00	0,00	
01.45540000.2570000	0,00	0,00	0,00	0,00	1.107,10	0,00	0,00	0,00	
01.45550000.1502000	0,00	0,00	0,00	0,00	2.102,46	0,00	0,00	0,00	
01.45550000.2510000	-113,51	0,00	0,00	0,00	511,53	0,00	0,00	0,00	
01.45550000.2512100	73,74	0,00	0,00	0,00	0,00	0,00	0,00	0,00	
01.45560000.1502000	827,79	0,00	0,00	0,00	2.602,17	0,00	0,00	0,00	
01.45560000.2410000	1.035,36	0,00	0,00	0,00	0,00	0,00	0,00	0,00	
01.45560000.2410100	33.760,42	0,00	-10.607,00	0,00	31.912,29	0,00	0,00	0,00	
01.45560000.2410200	10.121,33	0,00	0,00	0,00	0,00	0,00	0,00	0,00	
01.45560000.2450000	51,74	0,00	0,00	-51,74	26.071,07	0,00	0,00	0,00	
01.45560000.2470000	12.747,10	0,00	0,00	0,00	141.034,28	0,00	0,00	0,00	
01.45570000.1502000	0,00	0,00	0,00	0,00	150,60	0,00	0,00	0,00	
01.45570000.2510000	13.248,70	0,00	0,00	0,00	1.452,00	0,00	0,00	0,00	
01.45570000.2510100	27.754,54	0,00	-153,90	0,00	52.250,67	0,00	357,94	0,00	
01.45570000.2510200	13.281,08	0,00	0,00	0,00	0,00	0,00	0,00	0,00	
01.45570000.2551000	6.588,24	0,00	0,00	-1.701,62	89.108,58	0,00	0,00	0,00	

Nachweis der Erlöse und Niederschlagungen im Haushaltsjahr 2013
Saalfeld-Rudolstadt

Verwaltungshaushalt / Vermögenshaushalt

28. April 2014
Seite 13

Haushaltsstelle	KER vom Vorjahr	Abgänge auf Kasseneinnahmereste aus Vorjahr			Solleinnahmen	Abgänge auf Solleinnahmen lfd. Jahr			Einzelnachweis
		Erläss	Niederschlagung	sonstige Abgänge		Erläss	Niederschlagung	sonstige Abgänge	
01.45570000.2552000	973,80	0,00	0,00	0,00	11.835,13	0,00	0,00	0,00	
01.45570000.2570000	3.866,57	0,00	0,00	0,00	15.495,25	0,00	0,00	0,00	
01.45580000.2510100	2.688,50	0,00	0,00	0,00	0,00	0,00	0,00	0,00	
01.45580000.2551000	263,73	0,00	0,00	-184,00	4.486,91	0,00	0,00	0,00	
01.45600000.2512100	429,42	0,00	0,00	0,00	1.465,33	0,00	0,00	0,00	
01.45600000.2551000	0,00	0,00	0,00	0,00	4.608,00	0,00	0,00	0,00	
01.45610000.1502000	0,00	0,00	0,00	0,00	98,12	0,00	0,00	0,00	
01.45610000.2410000	282,65	0,00	0,00	0,00	0,00	0,00	0,00	0,00	
01.45610000.2490000	331,46	0,00	0,00	0,00	0,00	0,00	0,00	0,00	
01.45610000.2510000	8.018,08	0,00	-45,00	0,00	0,00	0,00	0,00	0,00	
01.45610000.2550000	1.219,26	0,00	0,00	0,00	4.615,67	0,00	-0,01	0,00	
01.45650000.2510000	19.204,39	0,00	0,00	-129,53	10.253,22	0,00	0,00	1,94	
01.45650000.2570000	0,00	0,00	0,00	0,00	12.363,73	0,00	0,00	0,00	
01.45730000.1502000	0,00	0,00	0,00	0,00	10.231,60	0,00	0,00	0,00	
01.45730000.1710000	0,00	0,00	0,00	0,00	46.468,00	0,00	0,00	0,00	
01.45730000.2410000	1.572,96	0,00	0,00	0,00	5.858,29	0,00	0,00	0,00	
01.46100000.1100000	865,56	0,00	0,00	0,00	0,00	0,00	0,00	0,00	
01.46100000.1301000	243,80	0,00	0,00	0,00	0,00	0,00	0,00	0,00	
01.46400000.1100000	0,00	0,00	0,00	0,00	450,00	0,00	0,00	0,00	
01.46400000.1710000	0,00	0,00	0,00	0,00	89.748,12	0,00	0,00	0,00	
01.46400000.1710100	0,00	0,00	0,00	0,00	127.680,00	0,00	0,00	0,00	
01.46500000.1502000	0,00	0,00	0,00	0,00	7.516,42	0,00	0,00	0,00	
01.47000000.1502000	0,00	0,00	0,00	0,00	2.097,97	0,00	0,00	0,00	
01.47000000.1620000	0,00	0,00	0,00	0,00	876,98	0,00	0,00	0,00	
01.47000000.1710000	0,00	0,00	0,00	0,00	50.426,97	0,00	0,00	0,00	
01.47000000.1710100	0,00	0,00	0,00	0,00	2.610,00	0,00	0,00	0,00	
01.48100000.1610000	0,00	0,00	0,00	0,00	934.556,02	0,00	0,00	0,00	
01.48100000.2431100	202.394,48	0,00	-33.538,41	-1.863,26	203.536,63	0,00	-10.637,26	0,00	
01.48100000.2431200	636.565,75	0,00	-99.759,74	-2.906,17	282.185,58	0,00	-67.185,14	0,00	
01.48100000.2431300	882.202,90	0,00	-90.746,03	-7.036,00	194.906,76	0,00	-19.379,42	0,00	
01.48100000.2431400	725.817,76	0,00	-91.363,92	-5.621,62	227.548,13	0,00	-48.142,62	0,00	
01.48100000.2431600	239.175,28	0,00	-29.457,54	-1.069,94	113.130,93	0,00	-24.352,20	0,00	
01.48100000.2432000	81.474,93	0,00	-2.599,46	0,00	41.106,81	0,00	1.154,00	0,00	
01.48200000.1910000	0,00	0,00	0,00	0,00	5.675.117,41	0,00	0,00	0,00	
01.49500000.1614000	0,00	0,00	0,00	0,00	78.241,92	0,00	0,00	0,00	
01.49510000.1502000	0,00	0,00	0,00	0,00	123,00	0,00	0,00	0,00	
01.49510000.1610000	984,61	0,00	0,00	0,00	546.169,80	0,00	0,00	0,00	

Nachweis der Erlöse und Niederschlagungen im Haushaltsjahr 2013
Saalfeld-Rudolstadt

Verwaltungshaushalt / Vermögenshaushalt

28. April 2014
Seite 14

Haushaltsstelle	KER vom Vorjahr	Abgänge auf Kasseneinnahmereste aus Vorjahr			Solleinnahmen	Abgänge auf Solleinnahmen lfd. Jahr			Einzelnachweis
		Erläss	Niederschlagung	sonstige Abgänge		Erläss	Niederschlagung	sonstige Abgänge	
01.49510000.2410000	0,00	0,00	0,00	0,00	34.921,72	0,00	0,00	0,00	
01.49510000.2510000	0,00	0,00	0,00	0,00	4.067,52	0,00	0,00	0,00	
01.50100000.1000000	4.432,12	0,00	-683,41	-85,00	145.284,78	0,00	-16,61	0,00	
01.50200000.1000000	9.186,83	0,00	-1.642,18	0,00	25.328,53	0,00	0,00	0,00	
01.50200000.1502000	54.358,14	0,00	-3.186,25	0,00	10.284,90	0,00	0,00	0,00	
01.50200000.2600000	0,00	0,00	0,00	0,00	1.215,00	0,00	0,00	0,00	
01.50200000.2601000	2.000,06	0,00	-1.526,01	0,00	0,00	0,00	0,00	0,00	
01.50210000.1110000	461,68	0,00	0,00	0,00	87.019,07	0,00	0,00	0,00	
01.54100000.1502000	0,00	0,00	0,00	0,00	3.435,18	0,00	0,00	0,00	
01.54100000.1710000	0,00	0,00	0,00	0,00	1.577,00	0,00	0,00	0,00	
01.54100000.1770000	0,00	0,00	0,00	0,00	6.873,12	0,00	0,00	0,00	
01.60100000.1502000	0,00	0,00	0,00	0,00	1.242,19	0,00	0,00	0,00	
01.60100000.1504000	0,00	0,00	0,00	0,00	3.856,00	0,00	0,00	0,00	
01.61000000.1000000	161,30	0,00	0,00	0,00	4.925,85	0,00	0,00	0,00	
01.61300000.1000000	57.114,20	0,00	-1.850,87	-1.762,45	632.547,61	0,00	496,34	0,00	
01.61300000.2601000	131.733,51	0,00	-70.393,67	0,00	500,00	0,00	123,67	0,00	
01.62000000.1000000	0,00	0,00	0,00	0,00	540,00	0,00	0,00	0,00	
01.65001000.1400000	0,00	0,00	0,00	0,00	1.015,00	0,00	0,00	0,00	
01.65001000.1502000	0,00	0,00	0,00	0,00	23.365,74	0,00	0,00	0,00	
01.72000000.2100000	0,00	0,00	0,00	0,00	33.670,00	0,00	0,00	0,00	
01.77000000.1500000	150,00	0,00	0,00	0,00	2.518,40	0,00	0,00	0,00	
01.77000000.1641000	0,00	0,00	0,00	0,00	10.560,00	0,00	0,00	0,00	
01.79200000.1630000	3.501,55	0,00	0,00	0,00	47.046,50	0,00	0,00	0,00	
01.81001000.1309000	0,00	0,00	0,00	0,00	23.338,44	0,00	0,00	0,00	
01.81001000.1502000	0,00	0,00	0,00	0,00	245,00	0,00	0,00	0,00	
01.81001000.1505000	0,00	0,00	0,00	0,00	46,55	0,00	0,00	0,00	
01.81002000.1305000	0,00	0,00	0,00	0,00	7.748,26	0,00	0,00	0,00	
01.81002000.1307000	0,00	0,00	0,00	0,00	45.896,21	0,00	0,00	0,00	
01.81002000.1308000	0,00	0,00	0,00	0,00	8.014,53	0,00	0,00	0,00	
01.81002000.1515000	0,00	0,00	0,00	0,00	3.396,80	0,00	0,00	0,00	
01.81003000.1305000	0,00	0,00	0,00	0,00	6.625,34	0,00	0,00	0,00	
01.81003000.1307000	0,00	0,00	0,00	0,00	1.899,88	0,00	0,00	0,00	
01.81004000.1305000	0,00	0,00	0,00	0,00	97,76	0,00	0,00	0,00	
01.81004000.1307000	0,00	0,00	0,00	0,00	302,46	0,00	0,00	0,00	
01.81005000.1305000	0,00	0,00	0,00	0,00	16.506,85	0,00	0,00	0,00	
01.81006000.1305000	0,00	0,00	0,00	0,00	5.939,31	0,00	0,00	0,00	
01.81007000.1305000	0,00	0,00	0,00	0,00	7.108,99	0,00	0,00	0,00	

Nachweis der Erlöse und Niederschlagungen im Haushaltsjahr 2013

Saalfeld-Rudolstadt

Verwaltungshaushalt / Vermögenshaushalt

28. April 2014

Seite 16

Haushaltsstelle	KER vom Vorjahr	Abgänge auf Kasseneinnahmereste aus Vorjahr			Solleinnahmen	Abgänge auf Solleinnahmen lfd. Jahr			Einzelnachweis
		Erläss	Niederschlagung	sonstige Abgänge		Erläss	Niederschlagung	sonstige Abgänge	
02.35000000.3610000	0,00	0,00	0,00	0,00	1.665,90	0,00	0,00	0,00	
02.45260000.3610000	0,00	0,00	0,00	0,00	3.544,78	0,00	0,00	0,00	
02.65000000.3610000	0,00	0,00	0,00	0,00	139.127,64	0,00	0,00	0,00	
02.65080000.3610000	0,00	0,00	0,00	0,00	25.449,94	0,00	0,00	0,00	
02.65090000.3610000	0,00	0,00	0,00	0,00	77.000,00	0,00	0,00	0,00	
02.65090000.3620000	0,00	0,00	0,00	0,00	11.575,64	0,00	0,00	0,00	
02.65150000.3610000	0,00	0,00	0,00	0,00	214.500,00	0,00	0,00	0,00	
02.65220000.3610000	0,00	0,00	0,00	0,00	920.600,00	0,00	0,00	0,00	
02.65240000.3610000	0,00	0,00	0,00	0,00	165.000,00	0,00	0,00	0,00	
02.65570000.3610000	0,00	0,00	0,00	0,00	68.823,63	0,00	0,00	0,00	
02.65700000.3610000	0,00	0,00	0,00	0,00	326.100,00	0,00	0,00	0,00	
02.65700000.3620000	0,00	0,00	0,00	0,00	24.434,09	0,00	0,00	0,00	
02.81006000.3600000	0,00	0,00	0,00	0,00	1.990,50	0,00	0,00	0,00	
02.90000000.3610000	0,00	0,00	0,00	0,00	351.330,08	0,00	0,00	0,00	
02.91000000.3000000	0,00	0,00	0,00	0,00	6.497.680,79	0,00	0,00	0,00	
02.91100000.3769000	0,00	0,00	0,00	0,00	1.800.000,00	0,00	0,00	0,00	
Gesamt	7.466.819,06	0,00	-467.091,52	-81.555,13	129.005.199,18	0,00	-164.213,79	-361,55	

Verwahrbuch

LRA Saalfeld-Rudolstadt
 Gemeindenr.: 01, Haushaltsjahr: 2013

28. April 2014

Seite 1
 büttner

Verwahrkonto	Bezeichnung	Ein Aus	Sollbetrag	Istbetrag	Offener Sollbetrag
Verwahrkonto 00010000.00010000	Büro Landrat - Handkasse	E	0,00	0,00	0,00
		A	200,00	200,00	0,00
		Saldo	-200,00	-200,00	0,00
Verwahrkonto 00010000.00030000	Büro Kreistag - Handkasse	E	0,00	0,00	0,00
		A	100,00	100,00	0,00
		Saldo	-100,00	-100,00	0,00
Verwahrkonto 00010000.02000000	Büro Landrat - Spenden	E	1.344,46	1.344,46	0,00
		A	1.344,46	1.344,46	0,00
		Saldo	0,00	0,00	0,00
Verwahrkonto 00010000.02010000	Büro-LR Spenden Hochwasser	E	67.081,48	67.081,48	0,00
		A	67.081,48	67.081,48	0,00
		Saldo	0,00	0,00	0,00
Verwahrkonto 02000000.01000000	Kämmerei - Versicherungen	E	46,92	46,92	0,00
		A	46,92	46,92	0,00
		Saldo	0,00	0,00	0,00
Verwahrkonto 02200000.00050000	Lohn-und Gehaltszahlungen	E	29.208.529,35	29.161.612,23	46.917,12
		A	29.186.325,69	29.186.288,01	37,68
		Saldo	22.203,66	-24.675,78	46.879,44
Verwahrkonto 02200000.01020000	Verrechnung Gehälter	E	105,00	105,00	0,00
		A	105,00	105,00	0,00
		Saldo	0,00	0,00	0,00
Verwahrkonto 02200000.02020000	FD Personal - Erstatt. PK ARGE	E	141.825,10	141.825,10	0,00
		A	141.825,10	141.825,10	0,00
		Saldo	0,00	0,00	0,00
Verwahrkonto 02200000.02030000	Verbrauchsmittel f.Seminare	E	200,45	200,45	0,00
		A	200,00	200,00	0,00
		Saldo	0,45	0,45	0,00
Verwahrkonto 02800000.01000000	Finanzhilfen ZulnvG	E	0,00	0,00	0,00
		A	1,00	1,00	0,00
		Saldo	-1,00	-1,00	0,00
Verwahrkonto 03000000.01200000	Kämmerei-Sicherheitseinbehalt	E	494.646,36	494.646,36	0,00
		A	144.320,85	144.320,85	0,00
		Saldo	350.325,51	350.325,51	0,00

VerwahrbuchLRA Saalfeld-Rudolstadt
Gemeindenr.: 01, Haushaltsjahr: 2013

28. April 2014

Seite 2

büttner

Verwahrkonto	Bezeichnung	Ein Aus	Sollbetrag	Istbetrag	Offener Sollbetrag
Verwahrkonto 03000000.01300000	Verwahrkonto UStVA BgA Erneuerbare Energien	E	0,00	0,00	0,00
		A	9.308,98	9.308,98	0,00
		Saldo	-9.308,98	-9.308,98	0,00
Verwahrkonto 03000000.06010000	Hochwasser Soforthilfe Land	E	949.955,89	949.955,89	0,00
		A	949.955,89	949.955,89	0,00
		Saldo	0,00	0,00	0,00
Verwahrkonto 03300000.00020000	Vollstreckungsgebühren Herr Wöckel	E	40.763,95	40.763,95	0,00
		A	41.188,95	41.188,95	0,00
		Saldo	-425,00	-425,00	0,00
Verwahrkonto 03300000.00030000	Vollstreckungsgebühren Herr Moritz	E	42.969,65	42.969,65	0,00
		A	43.430,05	43.430,05	0,00
		Saldo	-460,40	-460,40	0,00
Verwahrkonto 03300000.00040000	Vollstreckung-Porto u. PZU	E	171,72	171,72	0,00
		A	171,72	171,72	0,00
		Saldo	0,00	0,00	0,00
Verwahrkonto 03300000.00060000	Vollstreckungsgebühren Herr Sesselmann	E	79.375,63	79.375,63	0,00
		A	79.577,00	79.577,00	0,00
		Saldo	-201,37	-201,37	0,00
Verwahrkonto 03300000.01010000	Bargeldkasse-Bestandsveränderung	E	747,21	747,21	0,00
		A	747,21	747,21	0,00
		Saldo	0,00	0,00	0,00
Verwahrkonto 03300000.01020000	Bankkonto-Bestandsveränderung	E	82.095.960,80	82.095.960,80	0,00
		A	82.095.960,80	82.095.960,80	0,00
		Saldo	0,00	0,00	0,00
Verwahrkonto 03300000.01030000	Interim Fr. Huwe	E	3.006.424,18	3.006.424,18	0,00
		A	3.006.424,18	3.006.424,18	0,00
		Saldo	0,00	0,00	0,00
Verwahrkonto 03300000.01040000	Interim Fr. Schlegel	E	1.432.245,80	1.432.245,80	0,00
		A	2.519.079,69	2.519.079,69	0,00
		Saldo	-1.086.833,89	-1.086.833,89	0,00
Verwahrkonto 03300000.01070000	Interim H. Sell	E	322.499,86	322.319,86	180,00
		A	129.993,15	129.759,72	233,43
		Saldo	192.506,71	192.560,14	-53,43

VerwahrbuchLRA Saalfeld-Rudolstadt
Gemeindenr.: 01, Haushaltsjahr: 2013

28. April 2014

Seite 3

büttner

Verwahrkonto	Bezeichnung	Ein Aus	Sollbetrag	Istbetrag	Offener Sollbetrag
Verwahrkonto 03300000.01090000 Kreiskasse-Amtshilfeersuchen		E	353.178,84	352.878,84	300,00
		A	346.968,99	346.668,99	300,00
	Saldo		6.209,85	6.209,85	0,00
Verwahrkonto 03300000.01100000 Kreiskasse-Differenzen		E	189,16	189,16	0,00
		A	603,52	502,02	101,50
	Saldo		-414,36	-312,86	-101,50
Verwahrkonto 03300000.01110000 Interim Fr. Kaufmann ZW 01		E	2.588.143,51	2.588.143,51	0,00
		A	2.551.182,51	2.551.182,51	0,00
	Saldo		36.961,00	36.961,00	0,00
Verwahrkonto 03300000.01200000 Kassenautomat Beulwitzer Str.		E	1.043.273,17	1.043.273,17	0,00
		A	1.078.682,57	1.078.682,57	0,00
	Saldo		-35.409,40	-35.409,40	0,00
Verwahrkonto 03300000.01210000 Kassenautomat Haus I		E	853.791,61	853.791,61	0,00
		A	879.568,17	879.568,17	0,00
	Saldo		-25.776,56	-25.776,56	0,00
Verwahrkonto 03300000.02000000 Spende Sommerfest		E	1.360,45	1.360,45	0,00
		A	1.360,45	1.360,45	0,00
	Saldo		0,00	0,00	0,00
Verwahrkonto 03300000.02010000 Spenden Geburtstag Landrätin		E	7,50	7,50	0,00
		A	0,00	0,00	0,00
	Saldo		7,50	7,50	0,00
Verwahrkonto 03500000.01170000 Kämmerei-Liegenschaften		E	7.114,16	7.114,16	0,00
		A	0,00	0,00	0,00
	Saldo		7.114,16	7.114,16	0,00
Verwahrkonto 05000000.00010000 Wechselkasse Bürgerbüro		E	20,00	20,00	0,00
		A	120,00	120,00	0,00
	Saldo		-100,00	-100,00	0,00
Verwahrkonto 05000000.02010000 Bürgerbüro-Unternehmerinnentag		E	816,19	816,19	0,00
		A	0,00	0,00	0,00
	Saldo		816,19	816,19	0,00
Verwahrkonto 05000000.02020000 Bürgerbüro-Allg.Verwahrgelder		E	587,00	587,00	0,00
		A	587,00	587,00	0,00
	Saldo		0,00	0,00	0,00

VerwahrbuchLRA Saalfeld-Rudolstadt
Gemeindenr.: 01, Haushaltsjahr: 2013

28. April 2014

Seite 4

büttner

Verwahrkonto	Bezeichnung	Ein Aus	Sollbetrag	Istbetrag	Offener Sollbetrag
Verwahrkonto 05000000.03010000 Müllmarken Bürgerbüro Saalfeld		E	720,05	720,05	0,00
		A	720,05	720,05	0,00
		Saldo	0,00	0,00	0,00
Verwahrkonto 06300000.02020000 Allg. Verwahrgelder Weihnachtspäckchen		E	225,00	225,00	0,00
		A	218,63	218,63	0,00
		Saldo	6,37	6,37	0,00
Verwahrkonto 11400000.02010000 Ausländerbehörde - Allgemeine Verwahrgelder		E	19.954,64	19.954,64	0,00
		A	18.000,00	18.000,00	0,00
		Saldo	1.954,64	1.954,64	0,00
Verwahrkonto 11600000.02010000 Wildschadenfonds		E	200,00	200,00	0,00
		A	0,00	0,00	0,00
		Saldo	200,00	200,00	0,00
Verwahrkonto 11600000.02020000 Vertreterbestellung		E	117.873,64	117.873,64	0,00
		A	0,00	0,00	0,00
		Saldo	117.873,64	117.873,64	0,00
Verwahrkonto 11600000.02100000 Agrarproduktion Beulwitz- Beteiligungs GmbH Ortsstr. 70, 07318		E	1.128,94	1.128,94	0,00
		A	30,29	30,29	0,00
		Saldo	1.098,65	1.098,65	0,00
Verwahrkonto 11600000.02110000 Agrarproduktion Beulwitz GmbH & CoKG Ortsstr. 70, 07318 Klein		E	21.882,21	21.882,21	0,00
		A	0,00	0,00	0,00
		Saldo	21.882,21	21.882,21	0,00
Verwahrkonto 11600000.02120000 Agrar GmbH "Saalfelder Höhe" Ortsstr. 07318 Kleingeschwenda		E	1.257,81	1.257,81	0,00
		A	0,00	0,00	0,00
		Saldo	1.257,81	1.257,81	0,00
Verwahrkonto 11600000.02130000 MPK Milchproduktion Kleingeschwenda/A. GmbH Ortsstr. 70, 0731		E	1.355,30	1.355,30	0,00
		A	0,00	0,00	0,00
		Saldo	1.355,30	1.355,30	0,00
Verwahrkonto 11600000.02140000 Ökologische Landwirtschafts- GmbH Saalfelder Höhe Ortsstr. 70,		E	37,63	37,63	0,00
		A	0,00	0,00	0,00
		Saldo	37,63	37,63	0,00
Verwahrkonto 11600000.02150000 KH "Drognitzer Höhe" Agrar-GmbH & Co KG Ortsstr. 79, 07338 Dr		E	4.751,44	4.751,44	0,00
		A	0,00	0,00	0,00
		Saldo	4.751,44	4.751,44	0,00

Verwahrbuch

LRA Saalfeld-Rudolstadt
 Gemeindenr.: 01, Haushaltsjahr: 2013

28. April 2014

Seite 5

büttner

Verwahrkonto	Bezeichnung	Ein Aus	Sollbetrag	Istbetrag	Offener Sollbetrag
Verwahrkonto 11600000.02160000	Agrargenossenschaft Lichstedt EG, Groschwitz Nr. 1 07407Rudol	E	601,70	601,70	0,00
		A	0,00	0,00	0,00
		Saldo	601,70	601,70	0,00
Verwahrkonto 11600000.02170000	Agrargenossenschaft Königsee e.G. Am Schiefer 07426 Königsee	E	8.049,57	8.049,57	0,00
		A	16,32	16,32	0,00
		Saldo	8.033,25	8.033,25	0,00
Verwahrkonto 11600000.02180000	Agrargenossenschaft Kamsdorf e.G. Zollhaus 07334 Kamsdorf	E	30.191,30	30.191,30	0,00
		A	0,00	0,00	0,00
		Saldo	30.191,30	30.191,30	0,00
Verwahrkonto 11600000.02190000	Landw. Produktions-GmbH Leutnitz Nr.32 07422 Rottenbach	E	17.097,07	17.097,07	0,00
		A	0,00	0,00	0,00
		Saldo	17.097,07	17.097,07	0,00
Verwahrkonto 11600000.02200000	AGRAR GmbH Remda Am Lindengarten 12 07407 Sundremda	E	7.037,33	7.037,33	0,00
		A	0,00	0,00	0,00
		Saldo	7.037,33	7.037,33	0,00
Verwahrkonto 11600000.02210000	Frankenwald eG Lehesten-Agrar- genossenschaft, 07349 Leheste	E	15.385,10	15.385,10	0,00
		A	0,00	0,00	0,00
		Saldo	15.385,10	15.385,10	0,00
Verwahrkonto 11600000.02220000	AGD-Dorfilm Agrar-GmbH Ortsstr. 20 07338Dorfilm	E	3.568,77	3.568,77	0,00
		A	0,00	0,00	0,00
		Saldo	3.568,77	3.568,77	0,00
Verwahrkonto 11600000.02230000	Ackermann, Heinz Ortsstr. 17 07422 Solsdorf	E	1.245,60	1.245,60	0,00
		A	0,00	0,00	0,00
		Saldo	1.245,60	1.245,60	0,00
Verwahrkonto 11600000.02240000	Schäferei Elzner, Axel Sandhof 1 07422 Bad Blankenburg	E	2.467,81	2.467,81	0,00
		A	0,00	0,00	0,00
		Saldo	2.467,81	2.467,81	0,00
Verwahrkonto 11600000.02250000	Haflinger Gestüt Meura GbR Sendig/Sendig/Jahn Ortsstr. 116, 987	E	1.681,72	1.681,72	0,00
		A	0,00	0,00	0,00
		Saldo	1.681,72	1.681,72	0,00
Verwahrkonto 11600000.02260000	Agrargenossenschaft Dröbischau eG, Sitz Allendorf Ortsstr. 63, 0	E	38.492,50	38.492,50	0,00
		A	0,00	0,00	0,00
		Saldo	38.492,50	38.492,50	0,00

Verwahrbuch

LRA Saalfeld-Rudolstadt
Gemeindenr.: 01, Haushaltsjahr: 2013

28. April 2014

Seite 6

büttner

Verwahrkonto	Bezeichnung	Ein Aus	Sollbetrag	Istbetrag	Offener Sollbetrag
Verwahrkonto 11600000.02270000	Agrargenossenschaft Catharinau e.G Untercatharinau 40b 07407	E	24.511,64	24.511,64	0,00
		A	1.563,37	1.563,37	0,00
		Saldo	22.948,27	22.948,27	0,00
Verwahrkonto 11600000.02280000	Schmiedfelder Alm GmbH 98739Schmiedefeld	E	41.937,80	41.937,80	0,00
		A	0,00	0,00	0,00
		Saldo	41.937,80	41.937,80	0,00
Verwahrkonto 11600000.02290000	GdB R Milchproduktion Großge. Großgeschwenda mbH 07338 Gro	E	1.777,04	1.777,04	0,00
		A	87,72	87,72	0,00
		Saldo	1.689,32	1.689,32	0,00
Verwahrkonto 11600000.02300000	Agargesellschaft-Vermögensver. Großgeschwenda 07338 Großge	E	228,82	228,82	0,00
		A	0,00	0,00	0,00
		Saldo	228,82	228,82	0,00
Verwahrkonto 11600000.02310000	GdB R Milchproduktion Hirzbach mbH, Ortsstr. 30 07338 Hirzbach	E	425,11	425,11	0,00
		A	0,00	0,00	0,00
		Saldo	425,11	425,11	0,00
Verwahrkonto 11600000.02320000	AGL-Agrargesellschaft Loquitz- grund mbH 07318Kleingeschwen	E	1.491,99	1.491,99	0,00
		A	0,00	0,00	0,00
		Saldo	1.491,99	1.491,99	0,00
Verwahrkonto 11600000.02330000	Landwirtschaftsbetrieb Wehner GbR, Mittelstr. 31 98739 Piesau	E	7.270,41	7.270,41	0,00
		A	0,00	0,00	0,00
		Saldo	7.270,41	7.270,41	0,00
Verwahrkonto 11600000.02340000	Fleischrind GmbH Oberweißbach	E	11.013,93	11.013,93	0,00
		A	4,40	4,40	0,00
		Saldo	11.009,53	11.009,53	0,00
Verwahrkonto 11600000.02350000	Wacholderhof, Wacholderweg 5 Heinlein, Andrea 07422 Bad Blan	E	22,09	22,09	0,00
		A	0,00	0,00	0,00
		Saldo	22,09	22,09	0,00
Verwahrkonto 12000000.02010000	Umweltschutz-Sicherheitsleist. Abfallwirtsch/Immissionsschutz	E	21.870,00	21.870,00	0,00
		A	0,00	0,00	0,00
		Saldo	21.870,00	21.870,00	0,00
Verwahrkonto 13000000.00010000	Brandschutz - Handkasse	E	0,00	0,00	0,00
		A	100,00	100,00	0,00
		Saldo	-100,00	-100,00	0,00

VerwahrbuchLRA Saalfeld-Rudolstadt
Gemeindenr.: 01, Haushaltsjahr: 2013

28. April 2014

Seite 7

büttner

Verwahrkonto	Bezeichnung	Ein Aus	Sollbetrag	Istbetrag	Offener Sollbetrag
Verwahrkonto 13000000.01060000 Brandschutz - Allgemeine Verwahrgelder		E	24.780,00	24.780,00	0,00
		A	19.180,00	19.180,00	0,00
		Saldo	5.600,00	5.600,00	0,00
Verwahrkonto 14000000.01180000 Katastrophenschutz - Allg. Verwahrkonto		E	84.716,35	84.716,35	0,00
		A	80.940,53	80.940,53	0,00
		Saldo	3.775,82	3.775,82	0,00
Verwahrkonto 16000000.01010000 Rettungsdienst - Vergütung RD		E	4.696.169,74	4.591.832,46	104.337,28
		A	5.149.859,84	5.149.859,84	0,00
		Saldo	-453.690,10	-558.027,38	104.337,28
Verwahrkonto 16000000.01020000 Rettungsdienst - Wartung Gleichwellenfunkanlage		E	78,70	78,70	0,00
		A	0,00	0,00	0,00
		Saldo	78,70	78,70	0,00
Verwahrkonto 16000000.02000000 Rettungsdienst - Erstattung Gastnotarztspauschale		E	241,73	241,73	0,00
		A	241,73	241,73	0,00
		Saldo	0,00	0,00	0,00
Verwahrkonto 20000000.01020000 Abführung Personalkosten Land		E	49.963,67	49.963,67	0,00
		A	0,00	0,00	0,00
		Saldo	49.963,67	49.963,67	0,00
Verwahrkonto 20000000.02000000 Schulverwaltung-Spenden		E	1.381,20	1.381,20	0,00
		A	0,00	0,00	0,00
		Saldo	1.381,20	1.381,20	0,00
Verwahrkonto 20500000.00040000 Ausbildungsförderung-Vorschuss BaföG		E	19.231,70	17.731,70	1.500,00
		A	21.099,00	21.099,00	0,00
		Saldo	-1.867,30	-3.367,30	1.500,00
Verwahrkonto 21021000.02000000 Spenden		E	47,24	47,24	0,00
		A	0,00	0,00	0,00
		Saldo	47,24	47,24	0,00
Verwahrkonto 21101000.00010000 GS Leutenberg - Handkasse		E	100,00	100,00	0,00
		A	100,00	100,00	0,00
		Saldo	0,00	0,00	0,00
Verwahrkonto 21101000.02000000 GS Leutenberg - Spenden		E	489,55	489,55	0,00
		A	0,00	0,00	0,00
		Saldo	489,55	489,55	0,00

VerwahrbuchLRA Saalfeld-Rudolstadt
Gemeindenr.: 01, Haushaltsjahr: 2013

28. April 2014

Seite 8

büttner

Verwahrkonto	Bezeichnung	Ein Aus	Sollbetrag	Istbetrag	Offener Sollbetrag
Verwahrkonto 21102000.00010000	GS Kamsdorf - Handkasse	E	100,00	100,00	0,00
		A	100,00	100,00	0,00
		Saldo	0,00	0,00	0,00
Verwahrkonto 21103000.00010000	GS Könitz - Handkasse	E	100,00	100,00	0,00
		A	100,00	100,00	0,00
		Saldo	0,00	0,00	0,00
Verwahrkonto 21103000.02000000	GS Könitz - Spenden	E	500,99	500,99	0,00
		A	0,00	0,00	0,00
		Saldo	500,99	500,99	0,00
Verwahrkonto 21104000.00010000	GS Probstzella - Handkasse	E	100,00	100,00	0,00
		A	100,00	100,00	0,00
		Saldo	0,00	0,00	0,00
Verwahrkonto 21104000.02000000	GS Probstzella - Spenden	E	692,31	692,31	0,00
		A	319,96	319,96	0,00
		Saldo	372,35	372,35	0,00
Verwahrkonto 21105000.00010000	GS Dittrichshütte - Handkasse	E	100,00	100,00	0,00
		A	100,00	100,00	0,00
		Saldo	0,00	0,00	0,00
Verwahrkonto 21106000.00010000	GS Königsee - Handkasse	E	100,00	100,00	0,00
		A	100,00	100,00	0,00
		Saldo	0,00	0,00	0,00
Verwahrkonto 21107000.00010000	GS Bad Blankenburg - Handkasse	E	100,00	100,00	0,00
		A	100,00	100,00	0,00
		Saldo	0,00	0,00	0,00
Verwahrkonto 21107000.02000000	GS Bad Blankenburg - Spenden	E	510,03	510,03	0,00
		A	0,00	0,00	0,00
		Saldo	510,03	510,03	0,00
Verwahrkonto 21108000.00010000	GS Unterweißbach - Handkasse	E	100,00	100,00	0,00
		A	100,00	100,00	0,00
		Saldo	0,00	0,00	0,00
Verwahrkonto 21109000.00010000	GS Meuselbach - Handkasse	E	100,00	100,00	0,00
		A	100,00	100,00	0,00
		Saldo	0,00	0,00	0,00

VerwahrbuchLRA Saalfeld-Rudolstadt
Gemeindenr.: 01, Haushaltsjahr: 2013

28. April 2014

Seite 9

büttner

Verwahrkonto	Bezeichnung	Ein Aus	Sollbetrag	Istbetrag	Offener Sollbetrag
Verwahrkonto 21109000.02000000 GS Meuselbach - Spenden		E	1,45	1,45	0,00
		A	0,00	0,00	0,00
		Saldo	1,45	1,45	0,00
Verwahrkonto 21110000.00010000 GS Gräfenthal - Handkasse		E	100,00	100,00	0,00
		A	100,00	100,00	0,00
		Saldo	0,00	0,00	0,00
Verwahrkonto 21111000.00010000 GS Schmiedefeld - Handkasse		E	100,00	100,00	0,00
		A	100,00	100,00	0,00
		Saldo	0,00	0,00	0,00
Verwahrkonto 21112000.00010000 GS Lehesten - Handkasse		E	100,00	100,00	0,00
		A	100,00	100,00	0,00
		Saldo	0,00	0,00	0,00
Verwahrkonto 21113000.00010000 GS Remda - Handkasse		E	100,00	100,00	0,00
		A	100,00	100,00	0,00
		Saldo	0,00	0,00	0,00
Verwahrkonto 21115000.00010000 GS Katzhütte - Handkasse		E	100,00	100,00	0,00
		A	100,00	100,00	0,00
		Saldo	0,00	0,00	0,00
Verwahrkonto 21505000.00010000 RS Bad Blankenburg-Handkasse		E	100,00	100,00	0,00
		A	100,00	100,00	0,00
		Saldo	0,00	0,00	0,00
Verwahrkonto 22501000.00010000 RS Unterwellenborn - Handkasse		E	200,00	200,00	0,00
		A	200,00	200,00	0,00
		Saldo	0,00	0,00	0,00
Verwahrkonto 22502000.00010000 RS Königsee - Handkasse		E	100,00	100,00	0,00
		A	100,00	100,00	0,00
		Saldo	0,00	0,00	0,00
Verwahrkonto 22504000.00010000 RS Gräfenthal - Handkasse		E	100,00	100,00	0,00
		A	100,00	100,00	0,00
		Saldo	0,00	0,00	0,00
Verwahrkonto 22505000.00010000 RS Lichte - Handkasse		E	100,00	100,00	0,00
		A	100,00	100,00	0,00
		Saldo	0,00	0,00	0,00

VerwahrbuchLRA Saalfeld-Rudolstadt
Gemeindenr.: 01, Haushaltsjahr: 2013

28. April 2014

Seite 10

büttner

Verwahrkonto	Bezeichnung	Ein Aus	Sollbetrag	Istbetrag	Offener Sollbetrag
Verwahrkonto 22506000.00010000 RS Oberweißbach - Handkasse		E	100,00	100,00	0,00
		A	100,00	100,00	0,00
		Saldo	0,00	0,00	0,00
Verwahrkonto 22511000.00010000 RS Neusitz - Handkasse		E	100,00	100,00	0,00
		A	100,00	100,00	0,00
		Saldo	0,00	0,00	0,00
Verwahrkonto 22513000.00010000 RS Kaulsdorf - Handkasse		E	100,00	100,00	0,00
		A	100,00	100,00	0,00
		Saldo	0,00	0,00	0,00
Verwahrkonto 22513100.00010000 GS Kaulsdorf - Handkasse		E	100,00	100,00	0,00
		A	100,00	100,00	0,00
		Saldo	0,00	0,00	0,00
Verwahrkonto 22515000.00010000 Handkasse - GS+RS Uhlstädt		E	100,00	100,00	0,00
		A	100,00	100,00	0,00
		Saldo	0,00	0,00	0,00
Verwahrkonto 23002000.00010000 Gymnasium H. Böll - Handkasse		E	100,00	100,00	0,00
		A	100,00	100,00	0,00
		Saldo	0,00	0,00	0,00
Verwahrkonto 23003000.00010000 Gymnasium Gorndorf - Handkasse		E	100,00	100,00	0,00
		A	100,00	100,00	0,00
		Saldo	0,00	0,00	0,00
Verwahrkonto 23004000.00010000 Gymnasium Rudolstadt-Handkasse (Weinbergstraße)		E	100,00	100,00	0,00
		A	100,00	100,00	0,00
		Saldo	0,00	0,00	0,00
Verwahrkonto 23006000.00010000 Gymnasium Rudolstadt-Handkasse (Außenstelle Bad Blankenbur		E	100,00	100,00	0,00
		A	100,00	100,00	0,00
		Saldo	0,00	0,00	0,00
Verwahrkonto 23007000.00010000 Gymnasium Königsee - Handkasse		E	100,00	100,00	0,00
		A	100,00	100,00	0,00
		Saldo	0,00	0,00	0,00
Verwahrkonto 24001000.00010000 BS T./I U'born-Handkasse		E	0,00	0,00	0,00
		A	250,00	250,00	0,00
		Saldo	-250,00	-250,00	0,00

VerwahrbuchLRA Saalfeld-Rudolstadt
Gemeindenr.: 01, Haushaltsjahr: 2013

28. April 2014

Seite 11

büttner

Verwahrkonto	Bezeichnung	Ein Aus	Sollbetrag	Istbetrag	Offener Sollbetrag
Verwahrkonto 24005000.00010000	Medizin.Fachschule - Handkasse	E	0,00	0,00	0,00
		A	250,00	250,00	0,00
		Saldo	-250,00	-250,00	0,00
Verwahrkonto 24009000.00010000	BS Rudolstadt-Handkasse	E	0,00	0,00	0,00
		A	300,00	300,00	0,00
		Saldo	-300,00	-300,00	0,00
Verwahrkonto 24009000.02010000	BS Rudolstadt - Sonstige Verwahrgelder	E	330,00	330,00	0,00
		A	100,00	100,00	0,00
		Saldo	230,00	230,00	0,00
Verwahrkonto 27000000.01000000	Förderschulen - Landesmittel Schullastenausgleich	E	3.823,00	3.823,00	0,00
		A	0,00	0,00	0,00
		Saldo	3.823,00	3.823,00	0,00
Verwahrkonto 27001000.00010000	FÖZ Lernbehinderte Saalfeld - Handkasse (Pestalozzi)	E	0,00	0,00	0,00
		A	100,00	100,00	0,00
		Saldo	-100,00	-100,00	0,00
Verwahrkonto 27002000.00010000	FÖZ geist.Entwickl.Saalfeld - Handkasse (Gorndorf)	E	0,00	0,00	0,00
		A	150,00	150,00	0,00
		Saldo	-150,00	-150,00	0,00
Verwahrkonto 27005000.00010000	FÖZ Lernbehinderte Rudolstadt- Handkasse (Anne-Frank-Str.)	E	0,00	0,00	0,00
		A	100,00	100,00	0,00
		Saldo	-100,00	-100,00	0,00
Verwahrkonto 27005000.02010000	FÖZ Lernbehinderte Rudolstadt- Sonst.Verwahrgelder (Anne-Fr.)	E	5.320,93	5.320,93	0,00
		A	5.169,57	5.169,57	0,00
		Saldo	151,36	151,36	0,00
Verwahrkonto 29211000.00010000	Kreisbildst.Saalf.-Handkasse	E	0,00	0,00	0,00
		A	100,00	100,00	0,00
		Saldo	-100,00	-100,00	0,00
Verwahrkonto 32010000.00010000	Museum Heidecksburg -Handkasse	E	0,00	0,00	0,00
		A	100,00	100,00	0,00
		Saldo	-100,00	-100,00	0,00
Verwahrkonto 32010000.02000000	Museum Heidecksburg - Spenden	E	11.920,00	11.070,00	850,00
		A	0,00	0,00	0,00
		Saldo	11.920,00	11.070,00	850,00

VerwahrbuchLRA Saalfeld-Rudolstadt
Gemeindenr.: 01, Haushaltsjahr: 2013

28. April 2014

Seite 12

büttner

Verwahrkonto	Bezeichnung	Ein Aus	Sollbetrag	Istbetrag	Offener Sollbetrag
Verwahrkonto 33210000.02000000 Musikschule Saalf.-Spenden		E	434,60	434,60	0,00
		A	0,00	0,00	0,00
		Saldo	434,60	434,60	0,00
Verwahrkonto 33300000.00010000 Handkasse - Musikschule Rudol.		E	100,00	100,00	0,00
		A	100,00	100,00	0,00
		Saldo	0,00	0,00	0,00
Verwahrkonto 33310000.00010000 Musikschule Saalfeld-Handkasse		E	100,00	100,00	0,00
		A	100,00	100,00	0,00
		Saldo	0,00	0,00	0,00
Verwahrkonto 35020000.00010000 VHS Saalfeld-Handkasse		E	0,00	0,00	0,00
		A	100,00	100,00	0,00
		Saldo	-100,00	-100,00	0,00
Verwahrkonto 40000000.01120000 Sozialamt		E	244.134,02	244.134,02	0,00
		A	218.107,04	218.107,04	0,00
		Saldo	26.026,98	26.026,98	0,00
Verwahrkonto 40030000.01000000 Versorgungsamt - Wertmarken		E	73.507,00	73.507,00	0,00
		A	56.725,00	56.725,00	0,00
		Saldo	16.782,00	16.782,00	0,00
Verwahrkonto 40700000.01110000 Jugendamt-Mündelkonto		E	150.231,74	150.231,74	0,00
		A	147.210,88	147.210,88	0,00
		Saldo	3.020,86	3.020,86	0,00
Verwahrkonto 40700000.02010000 Jugendamt - Rückzahlung UVG		E	21.157,40	21.157,40	0,00
		A	21.157,40	21.157,40	0,00
		Saldo	0,00	0,00	0,00
Verwahrkonto 42110000.00010000 Asylbewerberheim - Vorschuss		E	0,00	0,00	0,00
		A	230,00	230,00	0,00
		Saldo	-230,00	-230,00	0,00
Verwahrkonto 45100000.01100000 Maßnahmen Jugendamt		E	1.324,00	1.324,00	0,00
		A	1.324,00	1.324,00	0,00
		Saldo	0,00	0,00	0,00
Verwahrkonto 45420000.01000000 Invest.programm Kinderbetreug. finanzierung		E	3.849,18	3.849,18	0,00
		A	3.849,18	3.849,18	0,00
		Saldo	0,00	0,00	0,00

VerwahrbuchLRA Saalfeld-Rudolstadt
Gemeindenr.: 01, Haushaltsjahr: 2013

28. April 2014

Seite 13

büttner

Verwahrkonto	Bezeichnung	Ein Aus	Sollbetrag	Istbetrag	Offener Sollbetrag
Verwahrkonto 50100000.00010000	Vorschuß Wechselgeldkasse	E	0,00	0,00	0,00
		A	100,00	100,00	0,00
		Saldo	-100,00	-100,00	0,00
Verwahrkonto 50200000.00010000	Veterinäramt - Handkasse	E	0,00	0,00	0,00
		A	100,00	100,00	0,00
		Saldo	-100,00	-100,00	0,00
Verwahrkonto 50200000.00020000	Veterinäramt - Rückzahlung Gebühren Land	E	7.395,58	7.395,58	0,00
		A	6.935,52	6.935,52	0,00
		Saldo	460,06	460,06	0,00
Verwahrkonto 62000000.10100000	Wohnungsbauförderung - Allg. Verwahrgelder	E	705,60	705,60	0,00
		A	604,80	604,80	0,00
		Saldo	100,80	100,80	0,00
Verwahrkonto 65001000.00010000	KSM - Handkasse	E	0,00	0,00	0,00
		A	100,00	100,00	0,00
		Saldo	-100,00	-100,00	0,00
Verwahrkonto 65002000.00010000	Überzahlte Fördermittel	E	152,44	152,44	0,00
		A	0,00	0,00	0,00
		Saldo	152,44	152,44	0,00
Verwahrkonto 79000000.02010000	Fremdenverkehr/Tourismus - Allgemeine Verwahrgelder	E	29.812,44	29.812,44	0,00
		A	29.220,65	29.220,65	0,00
		Saldo	591,79	591,79	0,00
Verwahrkonto 91000000.01000000	Rücklage-Jahresabschluss	E	388.822,19	388.822,19	0,00
		A	0,00	0,00	0,00
		Saldo	388.822,19	388.822,19	0,00
Gesamtsummen		E	128.964.054,14	128.809.969,74	154.084,40
		A	129.064.427,21	129.063.754,60	672,61
		Saldo	-100.373,07	-253.784,86	153.411,79

Liste der offenen Posten je Haushaltsstelle

28. April 2014

LRA Saalfeld-Rudolstadt

Seite 1

Gemeindenr.: 01, Haushaltsjahr: 2013, Haushalt: 91|92

büttner

Offener Sollbetrag: <>0

ID 5011728

Haushaltsstelle	Bezeichnung	Ein Aus	Sollbetrag	Istbetrag	Offener Sollbetrag
2013 01 91.02200000.00050000	Lohn-und Gehaltszahlungen	E	46.917,12	0,00	46.917,12
2013 01 91.03300000.01070000	Interim H. Sell	E	180,00	0,00	180,00
2013 01 91.03300000.01090000	Kreiskasse-Amtshilfeersuchen	E	300,00	0,00	300,00
2013 01 91.16000000.01010000	Rettungsdienst - Vergütung RD	E	473.326,44	368.989,16	104.337,28
2013 01 91.20500000.00040000	Ausbildungsförderung-Vorschuss BaföG	E	1.500,00	0,00	1.500,00
2013 01 91.32010000.02000000	Museum Heidecksburg - Spenden	E	1.000,00	150,00	850,00
2013 01 92.02200000.00050000	Lohn-und Gehaltszahlungen	A	361.782,57	361.744,89	37,68
2013 01 92.03300000.01070000	Interim H. Sell	A	233,43	0,00	233,43
2013 01 92.03300000.01090000	Kreiskasse-Amtshilfeersuchen	A	300,00	0,00	300,00
2013 01 92.03300000.01100000	Kreiskasse-Differenzen	A	101,50	0,00	101,50
		Einnahmen	523.223,56	369.139,16	154.084,40
		Ausgaben	362.417,50	361.744,89	672,61

Haushaltsrechnung

Verwaltungshaushalt - Einnahmen

Aus Kostengründen wurde auf den Ausdruck von „Nullzeilen“ verzichtet.

Verwaltungshaushalt

Haushaltsstelle Bezeichnung	Soll Einnahmen	Änderungen	KER insgesamt aus Vorjahr	Abgänge	Gesamt- rechnungssoll	Ist Einnahmen	KER zur Übertragung ins Folgejahr	HH-Ansatz	HH-Ansatz Änderungen	Mehr(+) - Solleinnahmen
	Soll Bereinigung	Endgültige Solleinnahmen	Bereinigung VJ	Endgültige KER	Rechnungs- ergebnis		Bereinigung Lfd.		Endgültiger HH-Ansatz	Minder(-)- Solleinnahmen
01.00010000.17100000	1.000,00	0,00	0,00	0,00	1.000,00		0,00	500,00	0,00	500,00
Zuweisungen u. Zuschüsse Land Kreisheimatpfleger	0,00	1.000,00	0,00	0,00	1.000,00	1.000,00	0,00		500,00	
Summe Unterabschnitt 0001	1.000,00	0,00	0,00	0,00	1.000,00		0,00	500,00	0,00	500,00
	0,00	1.000,00	0,00	0,00	1.000,00	1.000,00	0,00		500,00	0,00
Summe Abschnitt 00	1.000,00	0,00	0,00	0,00	1.000,00		0,00	500,00	0,00	500,00
	0,00	1.000,00	0,00	0,00	1.000,00	1.000,00	0,00		500,00	0,00
01.01000000.10010000	105.152,23	0,00	0,00	0,00	105.152,23		8.334,90	140.000,00	0,00	
Erhebung von Verwaltungsgebühren bei Gemeinden	0,00	105.152,23	0,00	0,00	105.152,23	96.817,33	0,00		140.000,00	-34.847,77
01.01000000.10020000	12.039,30	0,00	0,00	0,00	12.039,30		0,00	7.500,00	0,00	4.539,30
Erhebung von Verwaltungsgebühren bei ZV und VGS	0,00	12.039,30	0,00	0,00	12.039,30	12.039,30	0,00		7.500,00	
Summe Unterabschnitt 0100	117.191,53	0,00	0,00	0,00	117.191,53		8.334,90	147.500,00	0,00	4.539,30
	0,00	117.191,53	0,00	0,00	117.191,53	108.856,63	0,00		147.500,00	-34.847,77
Summe Abschnitt 01	117.191,53	0,00	0,00	0,00	117.191,53		8.334,90	147.500,00	0,00	4.539,30
	0,00	117.191,53	0,00	0,00	117.191,53	108.856,63	0,00		147.500,00	-34.847,77
01.02000000.15000000	3.823,83	0,00	0,00	0,00	3.823,83		0,00	2.600,00	6.991,93	
Zahlungen für Schadensfälle durch Versicherungen	0,00	3.823,83	0,00	0,00	3.823,83	3.823,83	0,00		9.591,93	-5.768,10

Verwaltungshaushalt

Haushaltsstelle Bezeichnung	Soll Einnahmen	Änderungen	KER insgesamt aus Vorjahr	Abgänge	Gesamt- rechnungssoll	Ist Einnahmen	KER zur Übertragung ins Folgejahr	HH-Ansatz	HH-Ansatz Änderungen	Mehr(+) - Solleinnahmen
	Soll Bereinigung	Endgültige Solleinnahmen	Bereinigung VJ	Endgültige KER	Rechnungs- ergebnis		Bereinigung Lfd.		Endgültiger HH-Ansatz	Minder(-)- Solleinnahmen
01.02000000.15020000	1.459,18	0,00	0,00	0,00	1.459,18		0,00	500,00	0,00	959,18
Rückzahlungen Versicherungen	0,00	1.459,18	0,00	0,00	1.459,18	1.459,18	0,00		500,00	
01.02000000.17000000	2.929,12	0,00	0,00	0,00	2.929,12		-266,78	7.200,00	0,00	
Zuweisungen u. Zuschüsse Bund	0,00	2.929,12	0,00	0,00	2.929,12	3.195,90	0,00		7.200,00	-4.270,88
Summe Unterabschnitt 0200	8.212,13	0,00	0,00	0,00	8.212,13		-266,78	10.300,00	6.991,93	959,18
	0,00	8.212,13	0,00	0,00	8.212,13	8.478,91	0,00		17.291,93	-10.038,98
01.02200000.15020000	1.068,48	0,00	0,00	0,00	1.068,48		0,00	0,00	0,00	1.068,48
Rückzahlungen Gehälter	0,00	1.068,48	0,00	0,00	1.068,48	1.068,48	0,00		0,00	
01.02200000.15700000	940,00	0,00	0,00	0,00	940,00		0,00	0,00	940,00	
Rückerstattung Kosten	0,00	940,00	0,00	0,00	940,00	940,00	0,00		940,00	
01.02200000.16400000	72.760,00	0,00	-6.760,00	0,00	66.000,00		0,00	29.750,00	0,00	43.010,00
Personalkostenerstattung ARGE	0,00	72.760,00	0,00	-6.760,00	72.760,00	66.000,00	0,00		29.750,00	
01.02200000.16910000	2.508,34	0,00	0,00	0,00	2.508,34		0,00	2.300,00	0,00	208,34
Gemeinkosten BgA	0,00	2.508,34	0,00	0,00	2.508,34	2.508,34	0,00		2.300,00	
01.02200000.16920000	4.850,00	0,00	0,00	0,00	4.850,00		0,00	7.810,00	0,00	
Arbeitsplatzkosten BgA	0,00	4.850,00	0,00	0,00	4.850,00	4.850,00	0,00		7.810,00	-2.960,00
Summe Unterabschnitt 0220	82.126,82	0,00	-6.760,00	0,00	75.366,82		0,00	39.860,00	940,00	44.286,82
	0,00	82.126,82	0,00	-6.760,00	82.126,82	75.366,82	0,00		40.800,00	-2.960,00
01.02300000.10000000	496,20	0,00	653,50	73,00	1.076,70		404,50	1.200,00	0,00	
Verwaltungsgebühren	0,00	496,20	0,00	580,50	423,20	672,20	0,00		1.200,00	-703,80

Verwaltungshaushalt

Haushaltsstelle Bezeichnung	Soll Einnahmen	Änderungen	KER insgesamt aus Vorjahr	Abgänge	Gesamt- rechnungssoll	Ist Einnahmen	KER zur Übertragung ins Folgejahr	HH-Ansatz	HH-Ansatz Änderungen	Mehr(+) - Solleinnahmen
	Soll Bereinigung	Endgültige Solleinnahmen	Bereinigung VJ	Endgültige KER	Rechnungs- ergebnis		Bereinigung Lfd.		Endgültiger HH-Ansatz	Minder(-)- Solleinnahmen
01.02300000.15020000	0,00	0,00	40,00	20,00	20,00		20,00	0,00	0,00	
Einnahmen aus Vorjahr	0,00	0,00	0,00	20,00	-20,00	0,00	0,00		0,00	
Summe Unterabschnitt 0230	496,20	0,00	693,50	93,00	1.096,70		424,50	1.200,00	0,00	0,00
	0,00	496,20	0,00	600,50	403,20	672,20	0,00		1.200,00	-703,80
01.02400000.13010000	7,90	0,00	0,00	0,00	7,90		0,00	0,00	0,00	7,90
Einnahmen aus Publikationsver- käufen	0,00	7,90	0,00	0,00	7,90	7,90	0,00		0,00	
01.02400000.16200000	7.003,74	0,00	208,79	0,00	7.212,53		657,68	15.000,00	0,00	
Erstattung v. Kosten für Ver- öffentlichungen im Amtsblatt	0,00	7.003,74	0,00	208,79	7.003,74	6.554,85	0,00		15.000,00	-7.996,26
Summe Unterabschnitt 0240	7.011,64	0,00	208,79	0,00	7.220,43		657,68	15.000,00	0,00	7,90
	0,00	7.011,64	0,00	208,79	7.011,64	6.562,75	0,00		15.000,00	-7.996,26
01.02800000.10000000	2.392,00	275,91	2.821,01	433,64	5.055,28		1.840,25	5.000,00	0,00	
Verwaltungsgebühren	0,00	2.667,91	0,00	2.387,37	2.234,27	3.215,03	0,00		5.000,00	-2.332,09
Summe Unterabschnitt 0280	2.392,00	275,91	2.821,01	433,64	5.055,28		1.840,25	5.000,00	0,00	0,00
	0,00	2.667,91	0,00	2.387,37	2.234,27	3.215,03	0,00		5.000,00	-2.332,09
Summe Abschnitt 02	100.238,79	275,91	-3.036,70	526,64	96.951,36		2.655,65	71.360,00	7.931,93	45.253,90
	0,00	100.514,70	0,00	-3.563,34	99.988,06	94.295,71	0,00		79.291,93	-24.031,13
01.03300000.10000000	695,24	0,00	0,00	0,00	695,24		0,00	0,00	0,00	695,24
Verwaltungsgebühren	0,00	695,24	0,00	0,00	695,24	695,24	0,00		0,00	

Verwaltungshaushalt

Haushaltsstelle Bezeichnung	Soll Einnahmen	Änderungen	KER insgesamt aus Vorjahr	Abgänge	Gesamt- rechnungssoll	Ist Einnahmen	KER zur Übertragung ins Folgejahr	HH-Ansatz	HH-Ansatz Änderungen	Mehr(+) - Solleinnahmen
	Soll Bereinigung	Endgültige Solleinnahmen	Bereinigung VJ	Endgültige KER	Rechnungs- ergebnis		Bereinigung Lfd.		Endgültiger HH-Ansatz	Minder(-)- Solleinnahmen
01.03300000.15020000 Rückzahlungen	0,00 0,00	0,00 0,00	0,00 0,00	0,00 0,00	0,00 0,00	0,00 0,00	0,00 0,00	100.000,00	0,00 100.000,00	-100.000,00
01.03300000.15700000 Übernahme Verwahrkonten	8,41 0,00	0,00 8,41	0,00 0,00	0,00 0,00	8,41 8,41	8,41 8,41	0,00 0,00	0,00	0,00 0,00	8,41
01.03300000.26100000 Mahnggebühren, Säumniszuschläge	211.849,20 0,00	-1.094,67 210.754,53	21.223,73 0,00	1.050,00 20.173,73	230.928,26 209.704,53	60.163,53	170.764,73 0,00	54.000,00	0,00 54.000,00	156.754,53
01.03300000.26110000 Abrechnung Vollstreckung	24.722,13 0,00	0,00 24.722,13	0,00 0,00	0,00 0,00	24.722,13 24.722,13	24.722,13	0,00 0,00	8.000,00	0,00 8.000,00	16.722,13
01.03300000.26120000 Kostenbeitrag	30.055,21 0,00	-352,49 29.702,72	169,40 0,00	0,00 169,40	29.872,12 29.702,72	29.727,12	145,00 0,00	14.000,00	0,00 14.000,00	15.702,72
Summe Unterabschnitt 0330	267.330,19 0,00	-1.447,16 265.883,03	21.393,13 0,00	1.050,00 20.343,13	286.226,16 264.833,03	115.316,43	170.909,73 0,00	176.000,00	0,00 176.000,00	189.883,03 -100.000,00
01.03500000.15000000 Zahlungen für Schadensfälle durch Versicherungen	2.518,84 0,00	0,00 2.518,84	0,00 0,00	0,00 0,00	2.518,84 2.518,84	1.354,36	1.164,48 0,00	5.100,00	0,00 5.100,00	-2.581,16
01.03501000.14000000 Mieten und Pachten Haus I Saalfeld Schloßstraße	10.057,20 0,00	0,00 10.057,20	50,00 0,00	0,00 50,00	10.107,20 10.057,20	10.057,20	50,00 0,00	9.500,00	0,00 9.500,00	557,20
01.03501000.15000000 Zahlungen für Schadensfälle durch Versicherungen Haus I Saalfeld Schloßstraße	0,00 0,00	0,00 0,00	0,00 0,00	0,00 0,00	0,00 0,00	0,00	0,00 0,00	5.100,00	0,00 5.100,00	-5.100,00

Verwaltungshaushalt

Haushaltsstelle Bezeichnung	Soll Einnahmen	Änderungen	KER insgesamt aus Vorjahr	Abgänge	Gesamt- rechnungssoll	Ist Einnahmen	KER zur Übertragung ins Folgejahr	HH-Ansatz	HH-Ansatz Änderungen	Mehr(+) - Solleinnahmen
	Soll Bereinigung	Endgültige Solleinnahmen	Bereinigung VJ	Endgültige KER	Rechnungs- ergebnis		Bereinigung Lfd.		Endgültiger HH-Ansatz	Minder(-)- Solleinnahmen
01.03501000.15020000 Rückzahlungen Haus I Saalfeld Schloßstraße	3.066,43	0,00	0,00	0,00	3.066,43		0,00	0,00	0,00	3.066,43
	0,00	3.066,43	0,00	0,00	3.066,43	3.066,43	0,00		0,00	
01.03501001.14000000 Mieten, Pachten Schloßkapelle	2.610,00	0,00	0,00	0,00	2.610,00		0,00	1.750,00	0,00	860,00
	0,00	2.610,00	0,00	0,00	2.610,00	2.610,00	0,00		1.750,00	
01.03501001.17700000 Zuweisungen von privaten Unternehmen Schloßkapelle	26,03	0,00	0,00	0,00	26,03		0,00	0,00	0,00	26,03
	0,00	26,03	0,00	0,00	26,03	26,03	0,00		0,00	
01.03502000.14000000 Mieten und Pachten Haus II Saalfeld Rainweg 81	9.992,23	0,00	224,52	224,52	9.992,23		0,00	10.000,00	0,00	
	0,00	9.992,23	0,00	0,00	9.767,71	9.992,23	0,00		10.000,00	-7,77
01.03502000.15000000 Zahlungen für Schadensfälle durch Versicherungen Haus II Saalfeld Rainweg 81	1.572,39	0,00	72,73	0,00	1.645,12		565,64	2.600,00	0,00	
	0,00	1.572,39	0,00	72,73	1.572,39	1.079,48	0,00		2.600,00	-1.027,61
01.03502000.15020000 Rückzahlungen Haus II Saalfeld Rainweg 81	90,13	0,00	0,00	0,00	90,13		0,00	0,00	0,00	90,13
	0,00	90,13	0,00	0,00	90,13	90,13	0,00		0,00	
01.03503000.14000000 Mieten, Pachten Haus III Rudolstadt	47.021,28	0,00	170,00	0,00	47.191,28		120,00	45.500,00	0,00	1.521,28
	0,00	47.021,28	0,00	170,00	47.021,28	47.071,28	0,00		45.500,00	

Verwaltungshaushalt

Haushaltsstelle Bezeichnung	Soll Einnahmen	Änderungen	KER insgesamt aus Vorjahr	Abgänge	Gesamt- rechnungssoll	Ist Einnahmen	KER zur Übertragung ins Folgejahr	HH-Ansatz	HH-Ansatz Änderungen	Mehr(+) - Solleinnahmen
	Soll Bereinigung	Endgültige Solleinnahmen	Bereinigung VJ	Endgültige KER	Rechnungs- ergebnis		Bereinigung Lfd.		Endgültiger HH-Ansatz	Minder(-)- Solleinnahmen
01.03503000.15000000 Zahlungen für Schadensfälle durch Versicherungen Haus III Rudolstadt	0,00	0,00	0,00	0,00	0,00		0,00	2.600,00	0,00	
	0,00	0,00	0,00	0,00	0,00	0,00	0,00		2.600,00	-2.600,00
01.03503000.15020000 Rückzahlungen Haus III Rudolstadt	3.961,29	0,00	0,00	0,00	3.961,29		0,00	0,00	0,00	3.961,29
	0,00	3.961,29	0,00	0,00	3.961,29	3.961,29	0,00		0,00	
01.03506000.14000000 Mieten, Pachten Haus VI Saalfeld	8.874,46	0,00	0,00	0,00	8.874,46		0,00	8.800,00	0,00	74,46
	0,00	8.874,46	0,00	0,00	8.874,46	8.874,46	0,00		8.800,00	
01.03507000.14000000 Mieten, Pachten PKW-Stellplätze Haus VII Saalfeld,	1.377,74	0,00	0,00	0,00	1.377,74		0,00	1.320,00	0,00	57,74
	0,00	1.377,74	0,00	0,00	1.377,74	1.377,74	0,00		1.320,00	
01.03507000.15020000 Rückzahlungen Haus VII Saalfeld,	138,03	0,00	0,00	0,00	138,03		0,00	0,00	0,00	138,03
	0,00	138,03	0,00	0,00	138,03	138,03	0,00		0,00	
Summe Unterabschnitt 0350	91.306,05	0,00	517,25	224,52	91.598,78		1.900,12	92.270,00	0,00	10.352,59
	0,00	91.306,05	0,00	292,73	91.081,53	89.698,66	0,00		92.270,00	-11.316,54
01.03525000.14000000 Mieten, Pachten Sonstige Einrichtungen	12.362,40	0,00	0,00	0,00	12.362,40		129,20	8.850,00	0,00	3.512,40
	0,00	12.362,40	0,00	0,00	12.362,40	12.233,20	0,00		8.850,00	

Verwaltungshaushalt

Haushaltsstelle Bezeichnung	Soll Einnahmen	Änderungen	KER insgesamt aus Vorjahr	Abgänge	Gesamt- rechnungssoll	Ist Einnahmen	KER zur Übertragung ins Folgejahr	HH-Ansatz	HH-Ansatz Änderungen	Mehr(+) - Solleinnahmen
	Soll Bereinigung	Endgültige Solleinnahmen	Bereinigung VJ	Endgültige KER	Rechnungs- ergebnis		Bereinigung Lfd.		Endgültiger HH-Ansatz	Minder(-)- Solleinnahmen
01.03525000.15020000	336,04	0,00	0,00	0,00	336,04		0,00	0,00	0,00	336,04
Einnahmen aus Vorjahr	0,00	336,04	0,00	0,00	336,04	336,04	0,00		0,00	
Rückzahlungen										
Sonstige Einrichtungen										
Summe Unterabschnitt 0352	12.698,44	0,00	0,00	0,00	12.698,44		129,20	8.850,00	0,00	3.848,44
	0,00	12.698,44	0,00	0,00	12.698,44	12.569,24	0,00		8.850,00	0,00
Summe Abschnitt 03	371.334,68	-1.447,16	21.910,38	1.274,52	390.523,38		172.939,05	277.120,00	0,00	204.084,06
	0,00	369.887,52	0,00	20.635,86	368.613,00	217.584,33	0,00		277.120,00	-111.316,54
01.05000000.10000000	461,10	0,00	15,00	0,00	476,10		0,00	500,00	0,00	
Verwaltungsgebühren	0,00	461,10	0,00	15,00	461,10	476,10	0,00		500,00	-38,90
01.05000000.13000000	0,00	0,00	0,00	0,00	0,00		0,00	100,00	0,00	
Erlöse aus dem Verkauf beweg- licher Sachen	0,00	0,00	0,00	0,00	0,00	0,00	0,00		100,00	-100,00
Summe Unterabschnitt 0500	461,10	0,00	15,00	0,00	476,10		0,00	600,00	0,00	0,00
	0,00	461,10	0,00	15,00	461,10	476,10	0,00		600,00	-138,90
01.05200000.16100000	166.274,84	0,00	0,00	0,00	166.274,84		0,00	250.000,00	0,00	
Erstattungen vom Land	0,00	166.274,84	0,00	0,00	166.274,84	166.274,84	0,00		250.000,00	-83.725,16
Bundestagswahl										
Summe Unterabschnitt 0520	166.274,84	0,00	0,00	0,00	166.274,84		0,00	250.000,00	0,00	0,00
	0,00	166.274,84	0,00	0,00	166.274,84	166.274,84	0,00		250.000,00	-83.725,16

Verwaltungshaushalt

Haushaltsstelle Bezeichnung	Soll Einnahmen	Änderungen	KER insgesamt aus Vorjahr	Abgänge	Gesamt- rechnungssoll	Ist Einnahmen	KER zur Übertragung ins Folgejahr	HH-Ansatz	HH-Ansatz Änderungen	Mehr(+) - Solleinnahmen
	Soll Bereinigung	Endgültige Solleinnahmen	Bereinigung VJ	Endgültige KER	Rechnungs- ergebnis		Bereinigung Lfd.		Endgültiger HH-Ansatz	Minder(-)- Solleinnahmen
Summe Abschnitt 05	166.735,94	0,00	15,00	0,00	166.750,94		0,00	250.600,00	0,00	0,00
	0,00	166.735,94	0,00	15,00	166.735,94	166.750,94	0,00		250.600,00	-83.864,06
01.06000000.10000000 Verwaltungsgebühren	1.951,42 0,00	-15,58 1.935,84	27,95 0,00	8,05 19,90	1.955,74 1.927,79	1.949,16	6,58 0,00	2.500,00	0,00 2.500,00	0,00 -564,16
Summe Unterabschnitt 0600	1.951,42	-15,58	27,95	8,05	1.955,74		6,58	2.500,00	0,00	0,00
	0,00	1.935,84	0,00	19,90	1.927,79	1.949,16	0,00		2.500,00	-564,16
01.06100000.15010000 Erstattung Priv. Telefongeb.	1.252,92 0,00	0,00 1.252,92	0,00 0,00	0,00 0,00	1.252,92 1.252,92	1.252,92	0,00 0,00	2.000,00	0,00 2.000,00	0,00 -747,08
01.06100000.15020000 Einnahmen aus Vorjahr Erstattung durch Versicherung	1.668,33 0,00	0,00 1.668,33	0,00 0,00	0,00 0,00	1.668,33 1.668,33	1.668,33	0,00 0,00	0,00	0,00 0,00	1.668,33 0,00
Summe Unterabschnitt 0610	2.921,25	0,00	0,00	0,00	2.921,25		0,00	2.000,00	0,00	1.668,33
	0,00	2.921,25	0,00	0,00	2.921,25	2.921,25	0,00		2.000,00	-747,08
01.06300000.13000000 Erlöse aus dem Verkauf beweg- licher Sachen Erlöse aus Versteigerung	5.029,50 0,00	0,00 5.029,50	0,00 0,00	0,00 0,00	5.029,50 5.029,50	5.029,50	0,00 0,00	2.000,00	0,00 2.000,00	3.029,50 0,00
01.06300000.15020000 Rückzahlungen	359,60 0,00	0,00 359,60	0,00 0,00	0,00 0,00	359,60 359,60	359,60	0,00 0,00	1.000,00	0,00 1.000,00	0,00 -640,40
01.06300000.15040000 Ausschreibungsgebühren Ausschreibung nach VOL	1.264,50 0,00	0,00 1.264,50	0,00 0,00	0,00 0,00	1.264,50 1.264,50	1.264,50	0,00 0,00	2.000,00	0,00 2.000,00	0,00 -735,50

Verwaltungshaushalt

Haushaltsstelle Bezeichnung	Soll Einnahmen	Änderungen	KER insgesamt aus Vorjahr	Abgänge	Gesamt- rechnungssoll	Ist Einnahmen	KER zur Übertragung ins Folgejahr	HH-Ansatz	HH-Ansatz Änderungen	Mehr(+) - Solleinnahmen
	Soll Bereinigung	Endgültige Solleinnahmen	Bereinigung VJ	Endgültige KER	Rechnungs- ergebnis		Bereinigung Lfd.		Endgültiger HH-Ansatz	Minder(-)- Solleinnahmen
01.06300000.16410000	186.774,80	0,00	4.632,45	0,00	191.407,25		0,00	185.000,00	0,00	1.774,80
Erstattungen von der BA für Sachkosten ARGE (SGB II)	0,00	186.774,80	0,00	4.632,45	186.774,80	191.407,25	0,00		185.000,00	
01.06300000.17400000	-91,54	0,00	3.394,39	0,00	3.302,85		2.900,82	14.546,00	0,00	
Eingliederungszuschuss/ Einstellungszuschuss	0,00	-91,54	0,00	3.394,39	-91,54	402,03	0,00		14.546,00	-14.637,54
01.06300000.17410000	97.265,54	0,00	0,00	0,00	97.265,54		3.680,73	44.360,00	0,00	52.905,54
Zuschuss von BA für Alters- teilzeit	0,00	97.265,54	0,00	0,00	97.265,54	93.584,81	0,00		44.360,00	
01.06300000.17420000	16.892,00	0,00	0,00	0,00	16.892,00		0,00	13.044,00	0,00	3.848,00
Leistungen Thür. Intergr.amt	0,00	16.892,00	0,00	0,00	16.892,00	16.892,00	0,00		13.044,00	
Summe Unterabschnitt 0630	307.494,40	0,00	8.026,84	0,00	315.521,24		6.581,55	261.950,00	0,00	61.557,84
	0,00	307.494,40	0,00	8.026,84	307.494,40	308.939,69	0,00		261.950,00	-16.013,44
Summe Abschnitt 06	312.367,07	-15,58	8.054,79	8,05	320.398,23		6.588,13	266.450,00	0,00	63.226,17
	0,00	312.351,49	0,00	8.046,74	312.343,44	313.810,10	0,00		266.450,00	-17.324,68
Summe Einzelplan 0	1.068.868,01	-1.186,83	26.943,47	1.809,21	1.092.815,44		190.517,73	1.013.530,00	7.931,93	317.603,43
	0,00	1.067.681,18	0,00	25.134,26	1.065.871,97	902.297,71	0,00		1.021.461,93	-271.384,18
01.11200000.10000000	963.979,66	-747,10	237.112,36	11.066,73	1.189.278,19		209.862,03	840.000,00	0,00	123.232,56
Verwaltungsgebühren KFZ	0,00	963.232,56	0,00	226.045,63	952.165,83	979.416,16	0,00		840.000,00	
01.11200000.10010000	52.456,90	0,00	0,00	0,00	52.456,90		0,00	50.000,00	0,00	2.456,90
KBA-Gebühren KFZ	0,00	52.456,90	0,00	0,00	52.456,90	52.456,90	0,00		50.000,00	

Verwaltungshaushalt

Haushaltsstelle Bezeichnung	Soll Einnahmen	Änderungen	KER insgesamt aus Vorjahr	Abgänge	Gesamt- rechnungssoll	Ist Einnahmen	KER zur Übertragung ins Folgejahr	HH-Ansatz	HH-Ansatz Änderungen	Mehr(+) - Solleinnahmen
	Soll Bereinigung	Endgültige Solleinnahmen	Bereinigung VJ	Endgültige KER	Rechnungs- ergebnis		Bereinigung Lfd.		Endgültiger HH-Ansatz	Minder(-)- Solleinnahmen
01.11200000.10020000 Verwaltungsgebühren Führer- scheine	186.453,19 0,00	-33,48 186.419,71	14.668,00 0,00	450,41 14.217,59	200.637,30 185.969,30	186.776,17	13.861,13 0,00	180.000,00	0,00 180.000,00	6.419,71
01.11200000.10030000 KBA-Gebühren Führerscheine	15.814,60 0,00	0,00 15.814,60	0,00 0,00	0,00 0,00	15.814,60 15.814,60	15.814,60	0,00 0,00	15.000,00	0,00 15.000,00	814,60
01.11200000.16300000 Erstattg. vom Zweckverband	183,46 0,00	0,00 183,46	0,00 0,00	0,00 0,00	183,46 183,46	183,46	0,00 0,00	0,00	0,00 0,00	183,46
01.11200000.26010000 Zwangsgelder	0,00 0,00	0,00 0,00	209,05 0,00	103,45 105,60	105,60 -103,45	0,00	105,60 0,00	0,00	0,00 0,00	
Summe Unterabschnitt 1120	1.218.887,81 0,00	-780,58 1.218.107,23	251.989,41 0,00	11.620,59 240.368,82	1.458.476,05 1.206.486,64	1.234.647,29	223.828,76 0,00	1.085.000,00	0,00 1.085.000,00	133.107,23 0,00
01.11400000.10000000 Verwaltungsgebühren Ausländer- wesen	15.890,40 0,00	0,00 15.890,40	291,85 0,00	85,45 206,40	16.096,80 15.804,95	15.936,80	160,00 0,00	17.000,00	0,00 17.000,00	-1.109,60
01.11400000.10010000 Verwaltungsgebühren Staats- angehörigkeit, Namensrecht	4.842,85 0,00	0,00 4.842,85	71,90 0,00	0,00 71,90	4.914,75 4.842,85	4.842,85	71,90 0,00	4.500,00	0,00 4.500,00	342,85
01.11400000.15020000 Zahlungen vom IOM	3.042,00 0,00	0,00 3.042,00	0,00 0,00	0,00 0,00	3.042,00 3.042,00	3.042,00	0,00 0,00	3.000,00	0,00 3.000,00	42,00
01.11400000.15030000 Rückerstattungen von Fahr- karten und beschafften Passer- satzpapieren	0,00 0,00	0,00 0,00	0,00 0,00	0,00 0,00	0,00 0,00	0,00	0,00 0,00	500,00	0,00 500,00	-500,00

Verwaltungshaushalt

Haushaltsstelle Bezeichnung	Soll Einnahmen	Änderungen	KER insgesamt aus Vorjahr	Abgänge	Gesamt- rechnungssoll	Ist Einnahmen	KER zur Übertragung ins Folgejahr	HH-Ansatz	HH-Ansatz Änderungen	Mehr(+) - Solleinnahmen
	Soll Bereinigung	Endgültige Solleinnahmen	Bereinigung VJ	Endgültige KER	Rechnungs- ergebnis		Bereinigung Lfd.		Endgültiger HH-Ansatz	Minder(-)- Solleinnahmen
Summe Unterabschnitt 1140	23.775,25	0,00	363,75	85,45	24.053,55		231,90	25.000,00	0,00	384,85
	0,00	23.775,25	0,00	278,30	23.689,80	23.821,65	0,00		25.000,00	-1.609,60
01.11500000.10000000 Verwaltungsgebühren	66.145,00 0,00	-4,39 66.140,61	2.769,75 0,00	397,98 2.371,77	68.512,38 65.742,63	66.121,10	2.391,28 0,00	70.000,00	0,00 70.000,00	-3.859,39
Summe Unterabschnitt 1150	66.145,00	-4,39	2.769,75	397,98	68.512,38		2.391,28	70.000,00	0,00	0,00
	0,00	66.140,61	0,00	2.371,77	65.742,63	66.121,10	0,00		70.000,00	-3.859,39
01.11600000.10000000 Verwaltungsgebühren	30.188,58 0,00	0,00 30.188,58	1.277,24 0,00	0,00 1.277,24	31.465,82 30.188,58	30.180,76	1.285,06 0,00	45.000,00	0,00 45.000,00	-14.811,42
01.11600000.10010000 Gebühren Jägerprüfung	0,00 0,00	0,00 0,00	0,00 0,00	0,00 0,00	0,00 0,00	0,00	0,00 0,00	4.000,00	0,00 4.000,00	-4.000,00
01.11600000.10020000 Verwaltungsgebühren Vertreter- bestellung	542,00 0,00	0,00 542,00	0,00 0,00	0,00 0,00	542,00 542,00	542,00	0,00 0,00	200,00	0,00 200,00	342,00
01.11600000.10030000 Gebühr weiße Flächen	280,95 0,00	0,00 280,95	0,00 0,00	0,00 0,00	280,95 280,95	280,95	0,00 0,00	100,00	0,00 100,00	180,95
01.11600000.10040000 Jagdabgabe	26.220,00 0,00	0,00 26.220,00	0,00 0,00	0,00 0,00	26.220,00 26.220,00	26.220,00	0,00 0,00	18.000,00	8.220,00 26.220,00	
01.11600000.10050000 Prüfgebühren-Fischerei	1.725,00 0,00	0,00 1.725,00	10,00 0,00	10,00 0,00	1.725,00 1.715,00	1.725,00	0,00 0,00	1.800,00	0,00 1.800,00	-75,00
01.11600000.10060000 Grundstücksverkehrsgenehmi- gungsgebühren	35.062,01 0,00	-12,50 35.049,51	1.884,71 0,00	141,67 1.743,04	36.792,55 34.907,84	35.163,16	1.629,39 0,00	30.000,00	0,00 30.000,00	5.049,51

Verwaltungshaushalt

Haushaltsstelle Bezeichnung	Soll Einnahmen	Änderungen	KER insgesamt aus Vorjahr	Abgänge	Gesamt- rechnungssoll	Ist Einnahmen	KER zur Übertragung ins Folgejahr	HH-Ansatz	HH-Ansatz Änderungen	Mehr(+) - Solleinnahmen
	Soll Bereinigung	Endgültige Solleinnahmen	Bereinigung VJ	Endgültige KER	Rechnungs- ergebnis		Bereinigung Lfd.		Endgültiger HH-Ansatz	Minder(-)- Solleinnahmen
01.11600000.13000000 Einnahmen aus Verkauf	60,00 0,00	0,00 60,00	0,00 0,00	0,00 0,00	60,00 60,00	60,00	0,00 0,00	0,00	0,00 0,00	60,00
01.11600000.26000000 Verwarnungs-, Bußgelder u.dgl	23.892,00 0,00	-7,50 23.884,50	24.562,68 0,00	5.325,65 19.237,03	43.121,53 18.558,85	21.143,13	21.978,40 0,00	20.000,00	0,00 20.000,00	3.884,50
01.11600000.26010000 Zwangsgelder	0,00 0,00	0,00 0,00	557,45 0,00	557,45 0,00	0,00 -557,45	0,00	0,00 0,00	500,00	0,00 500,00	-500,00
Summe Unterabschnitt 1160	117.970,54 0,00	-20,00 117.950,54	28.292,08 0,00	6.034,77 22.257,31	140.207,85 111.915,77	115.315,00	24.892,85 0,00	119.600,00	8.220,00 127.820,00	9.516,96 -19.386,42
01.11610000.10000000 Verwaltungsgebühren	0,00 0,00	0,00 0,00	704,85 0,00	0,00 704,85	704,85 0,00	247,94	456,91 0,00	0,00	0,00 0,00	0,00
Summe Unterabschnitt 1161	0,00 0,00	0,00 0,00	704,85 0,00	0,00 704,85	704,85 0,00	247,94	456,91 0,00	0,00	0,00 0,00	0,00 0,00
01.11800000.10000000 Verwaltungsgebühren	33.780,37 0,00	-15,00 33.765,37	2.910,46 0,00	225,34 2.685,12	36.450,49 33.540,03	34.050,38	2.400,11 0,00	30.000,00	0,00 30.000,00	3.765,37
01.11800000.10010000 Verw.ggebühren PBefG, GüKG,GGVS	0,00 0,00	0,00 0,00	2.275,00 0,00	0,00 2.275,00	2.275,00 0,00	1.815,00	460,00 0,00	0,00	0,00 0,00	0,00
01.11800000.10030000 Gebühr für Auskunft Gewerbezentralregister	767,00 0,00	-0,39 766,61	26,00 0,00	0,00 26,00	792,61 766,61	727,61	65,00 0,00	1.000,00	0,00 1.000,00	-233,39
01.11800000.10050000 Schornsteinfegergebühren	3.794,12 0,00	0,00 3.794,12	3.242,69 0,00	309,57 2.933,12	6.727,24 3.484,55	1.120,70	5.606,54 0,00	300,00	0,00 300,00	3.494,12

Verwaltungshaushalt

Haushaltsstelle Bezeichnung	Soll Einnahmen	Änderungen	KER insgesamt aus Vorjahr	Abgänge	Gesamt- rechnungssoll	Ist Einnahmen	KER zur Übertragung ins Folgejahr	HH-Ansatz	HH-Ansatz Änderungen	Mehr(+) - Solleinnahmen
	Soll Bereinigung	Endgültige Solleinnahmen	Bereinigung VJ	Endgültige KER	Rechnungs- ergebnis		Bereinigung Lfd.		Endgültiger HH-Ansatz	Minder(-)- Solleinnahmen
01.11800000.15020000	242,50	0,00	98,47	0,00	340,97		340,97	100,00	0,00	142,50
Rückzahlungen/Vollstreckungs- kosten	0,00	242,50	0,00	98,47	242,50	0,00	0,00		100,00	
01.11800000.26000000	0,00	0,00	0,00	0,00	0,00		0,00	200,00	0,00	
Verwarnungs-, Bußgelder u.dgl	0,00	0,00	0,00	0,00	0,00	0,00	0,00		200,00	-200,00
Summe Unterabschnitt 1180	38.583,99	-15,39	8.552,62	534,91	46.586,31		8.872,62	31.600,00	0,00	7.401,99
	0,00	38.568,60	0,00	8.017,71	38.033,69	37.713,69	0,00		31.600,00	-433,39
01.11900000.26000000	0,00	0,00	5.221,91	5.191,70	30,21		0,00	0,00	0,00	
Verwarnungs-, Bußgelder u.dgl	0,00	0,00	0,00	30,21	-5.191,70	30,21	0,00		0,00	
Summe Unterabschnitt 1190	0,00	0,00	5.221,91	5.191,70	30,21		0,00	0,00	0,00	0,00
	0,00	0,00	0,00	30,21	-5.191,70	30,21	0,00		0,00	0,00
Summe Abschnitt 11	1.465.362,59	-820,36	297.894,37	23.865,40	1.738.571,20		260.674,32	1.331.200,00	8.220,00	150.411,03
	0,00	1.464.542,23	0,00	274.028,97	1.440.676,83	1.477.896,88	0,00		1.339.420,00	-25.288,80
01.12000000.10000000	35.624,36	-21,50	3.103,42	32,25	38.674,03		3.186,67	40.000,00	0,00	
Verwaltungsgebühren	0,00	35.602,86	0,00	3.071,17	35.570,61	35.487,36	0,00		40.000,00	-4.397,14
01.12000000.15020000	1.240,89	0,00	27.454,07	908,29	27.786,67		27.450,44	500,00	0,00	740,89
Rückzahlungen	0,00	1.240,89	0,00	26.545,78	332,60	336,23	0,00		500,00	
01.12000000.26010000	0,00	0,00	818,06	818,06	0,00		0,00	0,00	0,00	
Zwangsgelder	0,00	0,00	0,00	0,00	-818,06	0,00	0,00		0,00	

Verwaltungshaushalt

Haushaltsstelle Bezeichnung	Soll Einnahmen	Änderungen	KER insgesamt aus Vorjahr	Abgänge	Gesamt- rechnungssoll	Ist Einnahmen	KER zur Übertragung ins Folgejahr	HH-Ansatz	HH-Ansatz Änderungen	Mehr(+) - Solleinnahmen
	Soll Bereinigung	Endgültige Solleinnahmen	Bereinigung VJ	Endgültige KER	Rechnungs- ergebnis		Bereinigung Lfd.		Endgültiger HH-Ansatz	Minder(-)- Solleinnahmen
Summe Unterabschnitt 1200	36.865,25	-21,50	31.375,55	1.758,60	66.460,70		30.637,11	40.500,00	0,00	740,89
	0,00	36.843,75	0,00	29.616,95	35.085,15	35.823,59	0,00		40.500,00	-4.397,14
01.12010000.10000000 Verwaltungsgebühren	78.694,83 0,00	0,00 78.694,83	2.000,00 0,00	0,00 2.000,00	80.694,83 78.694,83		10.058,00 0,00	55.000,00	0,00 55.000,00	23.694,83
01.12010000.17000000 Zuweisungen u. Zuschüsse Bund für Bundesfreiwilligendienst	0,00 0,00	0,00 0,00	0,00 0,00	0,00 0,00	0,00 0,00	0,00	0,00 0,00	9.450,00	0,00 9.450,00	-9.450,00
Summe Unterabschnitt 1201	78.694,83	0,00	2.000,00	0,00	80.694,83		10.058,00	64.450,00	0,00	23.694,83
	0,00	78.694,83	0,00	2.000,00	78.694,83	70.636,83	0,00		64.450,00	-9.450,00
Summe Abschnitt 12	115.560,08	-21,50	33.375,55	1.758,60	147.155,53		40.695,11	104.950,00	0,00	24.435,72
	0,00	115.538,58	0,00	31.616,95	113.779,98	106.460,42	0,00		104.950,00	-13.847,14
01.13000000.10000000 Verwaltungsgebühren	20,90 0,00	0,00 20,90	0,00 0,00	0,00 0,00	20,90 20,90		0,00 0,00	0,00	0,00 0,00	20,90
01.13000000.11000000 Benutzungsgebühren Aufschalten Brandmeldeanlagen	0,00 0,00	0,00 0,00	143,40 0,00	0,00 143,40	143,40 0,00	75,20	0,00	0,00	0,00 0,00	
01.13000000.15020000 Einnahmen aus Vorjahr	0,00 0,00	0,00 0,00	1.086,54 0,00	0,00 1.086,54	1.086,54 0,00		1.086,54 0,00	0,00	0,00 0,00	
01.13000000.17100000 Zuweisungen u. Zuschüsse Land Sonderprogramm Beschaffung Bekleidung Jugendfeuerwehr	700,00 0,00	0,00 700,00	0,00 0,00	0,00 0,00	700,00 700,00	700,00	0,00 0,00	0,00	0,00 0,00	700,00

Verwaltungshaushalt

Haushaltsstelle Bezeichnung	Soll Einnahmen	Änderungen	KER insgesamt aus Vorjahr	Abgänge	Gesamt- rechnungssoll	Ist Einnahmen	KER zur Übertragung ins Folgejahr	HH-Ansatz	HH-Ansatz Änderungen	Mehr(+) - Solleinnahmen
	Soll Bereinigung	Endgültige Solleinnahmen	Bereinigung VJ	Endgültige KER	Rechnungs- ergebnis		Bereinigung Lfd.		Endgültiger HH-Ansatz	Minder(-)- Solleinnahmen
Summe Unterabschnitt 1300	720,90	0,00	1.229,94	0,00	1.950,84		1.154,74	0,00	0,00	720,90
	0,00	720,90	0,00	1.229,94	720,90	796,10	0,00		0,00	0,00
Summe Abschnitt 13	720,90	0,00	1.229,94	0,00	1.950,84		1.154,74	0,00	0,00	720,90
	0,00	720,90	0,00	1.229,94	720,90	796,10	0,00		0,00	0,00
01.14000000.11000000	76.888,00	-132,00	1.452,43	44,00	78.164,43		916,43	80.000,00	0,00	
Benutzungsgebühren (Aufschalten von BMA)	0,00	76.756,00	0,00	1.408,43	76.712,00	77.248,00	0,00		80.000,00	-3.244,00
01.14000000.13000000	9.944,24	0,00	0,00	0,00	9.944,24		0,00	0,00	7.710,01	2.234,23
Einnahmen aus Verkauf	0,00	9.944,24	0,00	0,00	9.944,24	9.944,24	0,00		7.710,01	
01.14000000.15020000	1.745,41	0,00	750,00	0,00	2.495,41		1.500,00	0,00	0,00	1.745,41
Einnahmen aus Vorjahr	0,00	1.745,41	0,00	750,00	1.745,41	995,41	0,00		0,00	
01.14000000.17100000	310.872,36	0,00	0,00	0,00	310.872,36		0,00	0,00	270.665,90	40.206,46
Zuweisungen u. Zuschüsse Land Hochwasser-Soforthilfen	0,00	310.872,36	0,00	0,00	310.872,36	310.872,36	0,00		270.665,90	
Summe Unterabschnitt 1400	399.450,01	-132,00	2.202,43	44,00	401.476,44		2.416,43	80.000,00	278.375,91	44.186,10
	0,00	399.318,01	0,00	2.158,43	399.274,01	399.060,01	0,00		358.375,91	-3.244,00
Summe Abschnitt 14	399.450,01	-132,00	2.202,43	44,00	401.476,44		2.416,43	80.000,00	278.375,91	44.186,10
	0,00	399.318,01	0,00	2.158,43	399.274,01	399.060,01	0,00		358.375,91	-3.244,00
01.16000000.11000000	129.650,00	0,00	0,00	0,00	129.650,00		0,00	129.650,00	0,00	
Einn. Kosten Rettungsdienst	0,00	129.650,00	0,00	0,00	129.650,00	129.650,00	0,00		129.650,00	

Verwaltungshaushalt

Haushaltsstelle Bezeichnung	Soll Einnahmen	Änderungen	KER insgesamt aus Vorjahr	Abgänge	Gesamt- rechnungssoll	Ist Einnahmen	KER zur Übertragung ins Folgejahr	HH-Ansatz	HH-Ansatz Änderungen	Mehr(+) - Solleinnahmen
	Soll Bereinigung	Endgültige Solleinnahmen	Bereinigung VJ	Endgültige KER	Rechnungs- ergebnis		Bereinigung Lfd.		Endgültiger HH-Ansatz	Minder(-)- Solleinnahmen
01.16000000.15020000	241,73	0,00	0,00	0,00	241,73		0,00	0,00	0,00	241,73
Einnahmen aus Vorjahr	0,00	241,73	0,00	0,00	241,73	241,73	0,00		0,00	
Summe Unterabschnitt 1600	129.891,73	0,00	0,00	0,00	129.891,73		0,00	129.650,00	0,00	241,73
	0,00	129.891,73	0,00	0,00	129.891,73	129.891,73	0,00		129.650,00	0,00
01.16010000.11000000	613,56	0,00	0,00	0,00	613,56		51,13	600,00	0,00	13,56
Erstattungen aus Vereinbarung OVS	0,00	613,56	0,00	0,00	613,56	562,43	0,00		600,00	
01.16010000.11010000	409.968,78	0,00	233.326,74	0,00	643.295,52		0,00	370.000,00	0,00	39.968,78
Erstattungen aus Vertrag mit Krankenkassen	0,00	409.968,78	0,00	233.326,74	409.968,78	643.295,52	0,00		370.000,00	
01.16010000.16400000	19.020,00	0,00	0,00	0,00	19.020,00		0,00	19.000,00	0,00	20,00
Erstattung aus Vereinbarung über Dispatcherleistungen im im kassenärztlichen Notfall.	0,00	19.020,00	0,00	0,00	19.020,00	19.020,00	0,00		19.000,00	
01.16010000.17200000	281.455,89	0,00	0,00	0,00	281.455,89		0,00	327.320,00	0,00	
Zuschuß vom Saale-Orla-Kreis für Rettungsleitstelle (9 Dis- ponenten)	0,00	281.455,89	0,00	0,00	281.455,89	281.455,89	0,00		327.320,00	-45.864,11
Summe Unterabschnitt 1601	711.058,23	0,00	233.326,74	0,00	944.384,97		51,13	716.920,00	0,00	40.002,34
	0,00	711.058,23	0,00	233.326,74	711.058,23	944.333,84	0,00		716.920,00	-45.864,11

Verwaltungshaushalt

Haushaltsstelle Bezeichnung	Soll Einnahmen	Änderungen	KER insgesamt aus Vorjahr	Abgänge	Gesamt- rechnungssoll	Ist Einnahmen	KER zur Übertragung ins Folgejahr	HH-Ansatz	HH-Ansatz Änderungen	Mehr(+) - Solleinnahmen
	Soll Bereinigung	Endgültige Solleinnahmen	Bereinigung VJ	Endgültige KER	Rechnungs- ergebnis		Bereinigung Lfd.		Endgültiger HH-Ansatz	Minder(-)- Solleinnahmen
Summe Abschnitt 16	840.949,96	0,00	233.326,74	0,00	1.074.276,70		51,13	846.570,00	0,00	40.244,07
	0,00	840.949,96	0,00	233.326,74	840.949,96	1.074.225,57	0,00		846.570,00	-45.864,11
Summe Einzelplan 1	2.822.043,54	-973,86	568.029,03	25.668,00	3.363.430,71		304.991,73	2.362.720,00	286.595,91	259.997,82
	0,00	2.821.069,68	0,00	542.361,03	2.795.401,68	3.058.438,98	0,00		2.649.315,91	-88.244,05
01.20000000.10000000 Verwaltungsgebühren	0,50 0,00	-0,50 0,00	0,00 0,00	0,00 0,00	0,00 0,00	0,00 0,00	0,00 0,00	0,00 0,00	0,00 0,00	
01.20000000.15000000 Zahlungen für Schadensfälle durch Versicherungen	27.505,89 0,00	0,00 27.505,89	0,00 0,00	0,00 0,00	27.505,89 27.505,89	11.837,80	15.668,09 0,00	120.000,00 120.000,00	0,00 120.000,00	-92.494,11
01.20000000.16200000 Gastschulbeiträge	112.283,45 0,00	0,00 112.283,45	1.305,03 0,00	1.305,03 0,00	112.283,45 110.978,42	112.283,45	0,00 0,00	100.000,00 100.000,00	0,00 100.000,00	12.283,45
01.20000000.17102000 Zuweisung Schulsport	11.810,00 0,00	0,00 11.810,00	0,00 0,00	0,00 0,00	11.810,00 11.810,00	11.810,00	0,00 0,00	0,00 11.810,00	11.810,00 11.810,00	
01.20000000.17103000 Zuwendung Projektförderung "Ursachen u. Formen der Ge- walt in Deutschland"	13.098,00 0,00	0,00 13.098,00	0,00 0,00	0,00 0,00	13.098,00 13.098,00	13.098,00	0,00 0,00	0,00 13.098,00	13.098,00 13.098,00	
Summe Unterabschnitt 2000	164.697,84	-0,50	1.305,03	1.305,03	164.697,34		15.668,09	220.000,00	24.908,00	12.283,45
	0,00	164.697,34	0,00	0,00	163.392,31	149.029,25	0,00		244.908,00	-92.494,11

Verwaltungshaushalt

Haushaltsstelle Bezeichnung	Soll Einnahmen	Änderungen	KER insgesamt aus Vorjahr	Abgänge	Gesamt- rechnungssoll	Ist Einnahmen	KER zur Übertragung ins Folgejahr	HH-Ansatz	HH-Ansatz Änderungen	Mehr(+) - Solleinnahmen
	Soll Bereinigung	Endgültige Solleinnahmen	Bereinigung VJ	Endgültige KER	Rechnungs- ergebnis		Bereinigung Lfd.		Endgültiger HH-Ansatz	Minder(-)- Solleinnahmen
Summe Abschnitt 20	164.697,84	-0,50	1.305,03	1.305,03	164.697,34		15.668,09	220.000,00	24.908,00	12.283,45
	0,00	164.697,34	0,00	0,00	163.392,31	149.029,25	0,00		244.908,00	-92.494,11
01.21000000.11000000 Nachberechnung Hortgebühren Personalkosten 09-12/2000	0,00	0,00	148,71	0,00	148,71		111,84	0,00	0,00	
	0,00	0,00	0,00	148,71	0,00	36,87	0,00		0,00	
01.21000000.11010000 Nachberechnung Hortgebühren Personalkosten 2001 01-07/01	0,00	0,00	614,00	0,00	614,00		512,48	0,00	0,00	
	0,00	0,00	0,00	614,00	0,00	101,52	0,00		0,00	
01.21000000.14000000 Mieten, Pachten ehemals Südstadtschule	0,00	0,00	88,26	0,00	88,26		88,26	0,00	0,00	
	0,00	0,00	0,00	88,26	0,00	0,00	0,00		0,00	
01.21001200.11010000 Hortgebühren	0,00	0,00	15,34	0,00	15,34		15,34	0,00	0,00	
	0,00	0,00	0,00	15,34	0,00	0,00	0,00		0,00	
01.21002200.11010000 Hortgebühren	0,00	0,00	219,91	0,00	219,91		219,91	0,00	0,00	
	0,00	0,00	0,00	219,91	0,00	0,00	0,00		0,00	
01.21004000.11020000 Hortgebühren Betriebskosten	0,00	0,00	13,42	0,00	13,42		13,42	0,00	0,00	
	0,00	0,00	0,00	13,42	0,00	0,00	0,00		0,00	
Summe Unterabschnitt 2100	0,00	0,00	1.099,64	0,00	1.099,64		961,25	0,00	0,00	0,00
	0,00	0,00	0,00	1.099,64	0,00	138,39	0,00		0,00	0,00
01.21021000.11010000 Hortgebühren	0,00	0,00	118,91	0,00	118,91		118,91	0,00	0,00	
	0,00	0,00	0,00	118,91	0,00	0,00	0,00		0,00	

Verwaltungshaushalt

Haushaltsstelle Bezeichnung	Soll Einnahmen	Änderungen	KER insgesamt aus Vorjahr	Abgänge	Gesamt- rechnungssoll	Ist Einnahmen	KER zur Übertragung ins Folgejahr	HH-Ansatz	HH-Ansatz Änderungen	Mehr(+) - Solleinnahmen
	Soll Bereinigung	Endgültige Solleinnahmen	Bereinigung VJ	Endgültige KER	Rechnungs- ergebnis		Bereinigung Lfd.		Endgültiger HH-Ansatz	Minder(-)- Solleinnahmen
01.21021000.11020000 Hortgebühren Betriebskosten	0,00	0,00	152,11	0,00	152,11		152,11	0,00	0,00	
	0,00	0,00	0,00	152,11	0,00	0,00	0,00		0,00	
01.21024000.11020000 Hortgebühren Betriebskosten	0,00	0,00	239,36	0,00	239,36		239,36	0,00	0,00	
	0,00	0,00	0,00	239,36	0,00	0,00	0,00		0,00	
Summe Unterabschnitt 2102	0,00	0,00	510,38	0,00	510,38		510,38	0,00	0,00	0,00
	0,00	0,00	0,00	510,38	0,00	0,00	0,00		0,00	0,00
01.21100000.11030000 Hortgebühren Personalkosten	19.028,34	0,00	0,00	0,00	19.028,34		0,00	0,00	0,00	19.028,34
	0,00	19.028,34	0,00	0,00	19.028,34	19.028,34	0,00		0,00	
01.21100000.16100000 Erstattungen v. Ausgaben VWHH durch das Land Modellproj. Thür. Grundschulen	816.817,83	0,00	0,00	0,00	816.817,83		0,00	929.400,00	0,00	
	0,00	816.817,83	0,00	0,00	816.817,83	816.817,83	0,00		929.400,00	-112.582,17
01.21100000.16103000 Erstattungen v. Ausgaben für Schulobst	22.969,05	0,00	0,00	0,00	22.969,05		0,00	16.280,00	16.448,40	
	0,00	22.969,05	0,00	0,00	22.969,05	22.969,05	0,00		32.728,40	-9.759,35
01.21100000.16200000 Erstattung für Jugendverkehrs- schule	551,88	0,00	0,00	0,00	551,88		0,00	200,00	0,00	351,88
	0,00	551,88	0,00	0,00	551,88	551,88	0,00		200,00	
01.21100000.17100000 Zuweisungen u. Zuschüsse Land Schullastenausgleich	684.097,00	0,00	0,00	0,00	684.097,00		0,00	645.000,00	0,00	39.097,00
	0,00	684.097,00	0,00	0,00	684.097,00	684.097,00	0,00		645.000,00	

Verwaltungshaushalt

Haushaltsstelle Bezeichnung	Soll Einnahmen	Änderungen	KER insgesamt aus Vorjahr	Abgänge	Gesamt- rechnungssoll	Ist Einnahmen	KER zur Übertragung ins Folgejahr	HH-Ansatz	HH-Ansatz Änderungen	Mehr(+) - Solleinnahmen
	Soll Bereinigung	Endgültige Solleinnahmen	Bereinigung VJ	Endgültige KER	Rechnungs- ergebnis		Bereinigung Lfd.		Endgültiger HH-Ansatz	Minder(-)- Solleinnahmen
01.21100000.17200000 Zuweisungen u. Zuschüsse v. Gemeinden Schulumlage	2.770.061,52 0,00	0,00 2.770.061,52	55.421,82 0,00	0,00 55.421,82	2.825.483,34 2.770.061,52	2.695.729,98	129.753,36 0,00	2.770.401,00	0,00 2.770.401,00	-339,48
01.21101000.11020000 Hortgebühren Betriebskosten GS Leutenberg, Am Löhmburg 23a	4.896,54 0,00	0,00 4.896,54	388,60 0,00	19,00 369,60	5.266,14 4.877,54	4.983,39	282,75 0,00	7.700,00	0,00 7.700,00	-2.803,46
01.21101000.11030000 Hortgebühren Personalkosten GS Leutenberg, Am Löhmburg 23a	9.171,60 0,00	0,00 9.171,60	913,70 0,00	36,00 877,70	10.049,30 9.135,60	9.423,90	625,40 0,00	14.600,00	0,00 14.600,00	-5.428,40
01.21101000.14000000 Mieten, Pachten Parkplatzgebühren GS Leutenberg, Am Löhmburg 23a	990,00 0,00	0,00 990,00	0,00 0,00	0,00 0,00	990,00 990,00	990,00	0,00 0,00	1.100,00	0,00 1.100,00	-110,00
01.21101000.16200000 Erstattungen von Gemeinden und Gemeindeverbänden GS Leutenberg, Am Löhmburg 23a	34.284,65 0,00	0,00 34.284,65	0,00 0,00	0,00 0,00	34.284,65 34.284,65	34.284,65	0,00 0,00	38.000,00	0,00 38.000,00	-3.715,35
01.21101000.17000000 Zuweisungen u. Zuschüsse Bund für Bundesfreiwilligendienst GS Leutenberg, Am Löhmburg 23a	3.000,00 0,00	0,00 3.000,00	0,00 0,00	0,00 0,00	3.000,00 3.000,00	2.950,00	50,00 0,00	4.050,00	0,00 4.050,00	-1.050,00
01.21102000.11020000 Hortgebühren Betriebskosten GS Kamsdorf, Bäckerweg 9	12.733,36 0,00	0,00 12.733,36	1.091,90 0,00	0,00 1.091,90	13.825,26 12.733,36	13.127,93	697,33 0,00	16.900,00	0,00 16.900,00	-4.166,64

Verwaltungshaushalt

Haushaltsstelle Bezeichnung	Soll Einnahmen	Änderungen	KER insgesamt aus Vorjahr	Abgänge	Gesamt- rechnungssoll	Ist Einnahmen	KER zur Übertragung ins Folgejahr	HH-Ansatz	HH-Ansatz Änderungen	Mehr(+) - Solleinnahmen
	Soll Bereinigung	Endgültige Solleinnahmen	Bereinigung VJ	Endgültige KER	Rechnungs- ergebnis		Bereinigung Lfd.		Endgültiger HH-Ansatz	Minder(-)- Solleinnahmen
01.21102000.11030000 Hortgebühren Personalkosten GS Kamsdorf, Bäckerweg 9	22.166,20 0,00	0,00 22.166,20	2.004,55 0,00	0,00 2.004,55	24.170,75 22.166,20	22.839,10	1.331,65 0,00	32.100,00	0,00 32.100,00	-9.933,80
01.21102000.14000000 Mieten, Pachten (Klassenräume,Turnhalle) GS Kamsdorf, Bäckerweg 9	716,00 0,00	0,00 716,00	160,00 0,00	0,00 160,00	876,00 716,00	876,00	0,00 0,00	300,00	0,00 300,00	416,00
01.21102000.15020000 Einnahmen aus Vorjahr GS Kamsdorf, Bäckerweg 9	1.192,68 0,00	0,00 1.192,68	0,00 0,00	0,00 0,00	1.192,68 1.192,68	1.192,68	0,00 0,00	0,00	0,00 0,00	1.192,68
01.21103000.11020000 Hortgebühren Betriebskosten GS Könitz, Am Schulberg 12	12.108,64 0,00	0,00 12.108,64	1.039,02 0,00	0,00 1.039,02	13.147,66 12.108,64	11.884,02	1.263,64 0,00	10.200,00	0,00 10.200,00	1.908,64
01.21103000.11030000 Hortgebühren Personalkosten GS Könitz, Am Schulberg 12	18.413,65 0,00	0,00 18.413,65	1.527,80 0,00	0,00 1.527,80	19.941,45 18.413,65	18.377,17	1.564,28 0,00	19.300,00	0,00 19.300,00	-886,35
01.21103000.14000000 Mieten, Pachten GS Könitz, Am Schulberg 12	702,00 0,00	0,00 702,00	0,00 0,00	0,00 0,00	702,00 702,00	702,00	0,00 0,00	550,00	0,00 550,00	152,00
01.21103000.14020000 Mieten und Pachten GS Könitz, Am Schulberg 12	2.812,11 0,00	0,00 2.812,11	0,00 0,00	0,00 0,00	2.812,11 2.812,11	2.812,11	0,00 0,00	2.800,00	0,00 2.800,00	12,11

Verwaltungshaushalt

Haushaltsstelle Bezeichnung	Soll Einnahmen	Änderungen	KER insgesamt aus Vorjahr	Abgänge	Gesamt- rechnungssoll	Ist Einnahmen	KER zur Übertragung ins Folgejahr	HH-Ansatz	HH-Ansatz Änderungen	Mehr(+) - Solleinnahmen
	Soll Bereinigung	Endgültige Solleinnahmen	Bereinigung VJ	Endgültige KER	Rechnungs- ergebnis		Bereinigung Lfd.		Endgültiger HH-Ansatz	Minder(-)- Solleinnahmen
01.21103000.15020000 Einnahmen aus Vorjahr GS Könitz, Am Schulberg 12	1.672,76 0,00	0,00 1.672,76	0,00 0,00	0,00 0,00	1.672,76 1.672,76	1.672,76	0,00 0,00	0,00	0,00	1.672,76
01.21104000.11020000 Hortgebühren Betriebskosten GS Probstzella, Marktgöltzer	2.232,06 0,00	0,00 2.232,06	679,10 0,00	0,00 679,10	2.911,16 2.232,06	2.454,67	456,49 0,00	3.000,00	0,00 3.000,00	-767,94
01.21104000.11030000 Hortgebühren Personalkosten GS Probstzella, Marktgöltzer	4.229,10 0,00	0,00 4.229,10	1.376,78 0,00	0,00 1.376,78	5.605,88 4.229,10	4.708,94	896,94 0,00	5.700,00	0,00 5.700,00	-1.470,90
01.21104000.15020000 Einnahmen aus Vorjahr GS Probstzella, Marktgöltzer	154,90 0,00	0,00 154,90	0,00 0,00	0,00 0,00	154,90 154,90	154,90	0,00 0,00	0,00	0,00	154,90
01.21104000.17000000 Zuweisungen u. Zuschüsse Bund für Bundesfreiwilligendienst GS Probstzella, Marktgöltzer	750,00 0,00	0,00 750,00	0,00 0,00	0,00 0,00	750,00 750,00	1.000,00	-250,00 0,00	1.800,00	0,00 1.800,00	-1.050,00
01.21105000.11020000 Hortgebühren Betriebskosten GS Dittrichshütte,	13.882,01 0,00	0,00 13.882,01	1.003,95 0,00	0,00 1.003,95	14.885,96 13.882,01	13.630,18	1.255,78 0,00	10.000,00	0,00 10.000,00	3.882,01
01.21105000.11030000 Hortgebühren Personalkosten GS Dittrichshütte,	20.404,70 0,00	0,00 20.404,70	1.673,90 0,00	0,00 1.673,90	22.078,60 20.404,70	19.683,92	2.394,68 0,00	19.000,00	0,00 19.000,00	1.404,70

Verwaltungshaushalt

Haushaltsstelle Bezeichnung	Soll Einnahmen	Änderungen	KER insgesamt aus Vorjahr	Abgänge	Gesamt- rechnungssoll	Ist Einnahmen	KER zur Übertragung ins Folgejahr	HH-Ansatz	HH-Ansatz Änderungen	Mehr(+) - Solleinnahmen
	Soll Bereinigung	Endgültige Solleinnahmen	Bereinigung VJ	Endgültige KER	Rechnungs- ergebnis		Bereinigung Lfd.		Endgültiger HH-Ansatz	Minder(-)- Solleinnahmen
01.21105000.14000000 Mieten, Pachten GS Dittrichshütte,	142,00	0,00	0,00	0,00	142,00		0,00	0,00	0,00	142,00
	0,00	142,00	0,00	0,00	142,00	142,00	0,00		0,00	
01.21105000.15020000 Einnahmen aus Vorjahr GS Dittrichshütte,	1.351,27	0,00	0,00	0,00	1.351,27		0,00	0,00	0,00	1.351,27
	0,00	1.351,27	0,00	0,00	1.351,27	1.351,27	0,00		0,00	
01.21106000.11020000 Hortgebühren Betriebskosten GS Königsee, Bahnhofstraße 1	20.193,58	0,00	2.953,18	58,90	23.087,86		3.104,01	24.000,00	0,00	
	0,00	20.193,58	0,00	2.894,28	20.134,68	19.983,85	0,00		24.000,00	-3.806,42
01.21106000.11030000 Hortgebühren Personalkosten GS Königsee, Bahnhofstraße 1	33.461,10	0,00	6.001,61	111,60	39.351,11		5.687,96	45.000,00	0,00	
	0,00	33.461,10	0,00	5.890,01	33.349,50	33.663,15	0,00		45.000,00	-11.538,90
01.21106000.14000000 Mieten, Pachten GS Königsee, Bahnhofstraße 1	260,00	0,00	0,00	0,00	260,00		0,00	440,00	0,00	
	0,00	260,00	0,00	0,00	260,00	260,00	0,00		440,00	-180,00
01.21106000.15010000 Erstattung privater Telefongebühren GS Königsee, Bahnhofstraße 1	2,10	0,00	0,00	0,00	2,10		0,00	0,00	0,00	2,10
	0,00	2,10	0,00	0,00	2,10	2,10	0,00		0,00	
01.21106000.15020000 Einnahmen aus Vorjahr GS Königsee, Bahnhofstraße 1	507,50	0,00	0,00	0,00	507,50		0,00	0,00	0,00	507,50
	0,00	507,50	0,00	0,00	507,50	507,50	0,00		0,00	

Verwaltungshaushalt

Haushaltsstelle Bezeichnung	Soll Einnahmen	Änderungen	KER insgesamt aus Vorjahr	Abgänge	Gesamt- rechnungssoll	Ist Einnahmen	KER zur Übertragung ins Folgejahr	HH-Ansatz	HH-Ansatz Änderungen	Mehr(+) - Solleinnahmen
	Soll Bereinigung	Endgültige Solleinnahmen	Bereinigung VJ	Endgültige KER	Rechnungs- ergebnis		Bereinigung Lfd.		Endgültiger HH-Ansatz	Minder(-)- Solleinnahmen
01.21107000.11020000 Hortgebühren Betriebskosten GS Bad Blankenburg, "Friedrich	24.149,63 0,00	0,00 24.149,63	4.003,72 0,00	0,00 4.003,72	28.153,35 24.149,63	25.135,26	3.018,09 0,00	21.500,00	0,00 21.500,00	2.649,63
01.21107000.11030000 Hortgebühren Personalkosten GS Bad Blankenburg, "Friedrich	36.638,00 0,00	0,00 36.638,00	8.336,25 0,00	0,00 8.336,25	44.974,25 36.638,00	39.104,77	5.869,48 0,00	41.000,00	0,00 41.000,00	-4.362,00
01.21107000.14000000 Mieten, Pachten GS Bad Blankenburg, "Friedrich	550,00 0,00	0,00 550,00	0,00 0,00	0,00 0,00	550,00 550,00	550,00	0,00 0,00	400,00	0,00 400,00	150,00
01.21108000.11020000 Hortgebühren Betriebskosten GS Unterweißbach,	3.552,56 0,00	0,00 3.552,56	843,75 0,00	0,00 843,75	4.396,31 3.552,56	3.541,11	855,20 0,00	7.000,00	0,00 7.000,00	-3.447,44
01.21108000.11030000 Hortgebühren Personalkosten GS Unterweißbach,	6.731,10 0,00	0,00 6.731,10	2.171,25 0,00	0,00 2.171,25	8.902,35 6.731,10	7.194,05	1.708,30 0,00	13.500,00	0,00 13.500,00	-6.768,90
01.21108000.14000000 Mieten, Pachten GS Unterweißbach,	517,00 0,00	0,00 517,00	0,00 0,00	0,00 0,00	517,00 517,00	517,00	0,00 0,00	250,00	0,00 250,00	267,00
01.21108000.15020000 Einnahmen aus Vorjahr GS Unterweißbach,	2.165,24 0,00	0,00 2.165,24	0,00 0,00	0,00 0,00	2.165,24 2.165,24	2.165,24	0,00 0,00	0,00	0,00 0,00	2.165,24
01.21108000.17000000 Zuweisungen u. Zuschüsse Bund für Bundesfreiwilligendienst GS Unterweißbach,	0,00 0,00	0,00 0,00	0,00 0,00	0,00 0,00	0,00 0,00	0,00	0,00 0,00	1.800,00	0,00 1.800,00	-1.800,00

Verwaltungshaushalt

Haushaltsstelle Bezeichnung	Soll Einnahmen	Änderungen	KER insgesamt aus Vorjahr	Abgänge	Gesamt- rechnungssoll	Ist Einnahmen	KER zur Übertragung ins Folgejahr	HH-Ansatz	HH-Ansatz Änderungen	Mehr(+) - Solleinnahmen
	Soll Bereinigung	Endgültige Solleinnahmen	Bereinigung VJ	Endgültige KER	Rechnungs- ergebnis		Bereinigung Lfd.		Endgültiger HH-Ansatz	Minder(-)- Solleinnahmen
01.21109000.11020000 Hortgebühren Betriebskosten GS Meuselbach, Hauptstraße 80	6.921,55 0,00	0,00 6.921,55	1.023,54 0,00	0,00 1.023,54	7.945,09 6.921,55		937,53 0,00	5.800,00	0,00 5.800,00	1.121,55
01.21109000.11030000 Hortgebühren Personalkosten GS Meuselbach, Hauptstraße 80	10.619,70 0,00	0,00 10.619,70	1.747,33 0,00	0,00 1.747,33	12.367,03 10.619,70		1.660,57 0,00	11.000,00	0,00 11.000,00	-380,30
01.21109000.14000000 Mieten, Pachten GS Meuselbach, Hauptstraße 80	501,00 0,00	0,00 501,00	0,00 0,00	0,00 0,00	501,00 501,00		0,00 0,00	160,00	0,00 160,00	341,00
01.21109000.15020000 Einnahmen aus Vorjahr GS Meuselbach, Hauptstraße 80	24,11 0,00	0,00 24,11	0,00 0,00	0,00 0,00	24,11 24,11		0,00 0,00	0,00	0,00 0,00	24,11
01.21109000.17000000 Zuweisungen u. Zuschüsse Bund für Bundesfreiwilligendienst GS Meuselbach, Hauptstraße 80	2.550,00 0,00	0,00 2.550,00	0,00 0,00	0,00 0,00	2.550,00 2.550,00		-625,00 0,00	1.800,00	0,00 1.800,00	750,00
Summe Unterabschnitt 2110	4.630.876,02 0,00	0,00 4.630.876,02	94.361,75 0,00	225,50 94.136,25	4.725.012,27 4.630.650,52		162.538,44 0,00	4.722.031,00	16.448,40 4.738.479,40	78.744,42 -186.347,80
01.21110000.11020000 Hortgebühren Betriebskosten GS Gräfenthal,	3.491,56 0,00	0,00 3.491,56	1.770,07 0,00	0,00 1.770,07	5.261,63 3.491,56		1.323,80 0,00	6.300,00	0,00 6.300,00	-2.808,44
01.21110000.11030000 Hortgebühren Personalkosten GS Gräfenthal,	6.607,10 0,00	0,00 6.607,10	2.232,25 0,00	0,00 2.232,25	8.839,35 6.607,10		1.631,85 0,00	12.000,00	0,00 12.000,00	-5.392,90

Verwaltungshaushalt

Haushaltsstelle Bezeichnung	Soll Einnahmen	Änderungen	KER insgesamt aus Vorjahr	Abgänge	Gesamt- rechnungssoll	Ist Einnahmen	KER zur Übertragung ins Folgejahr	HH-Ansatz	HH-Ansatz Änderungen	Mehr(+) - Solleinnahmen
	Soll Bereinigung	Endgültige Solleinnahmen	Bereinigung VJ	Endgültige KER	Rechnungs- ergebnis		Bereinigung Lfd.		Endgültiger HH-Ansatz	Minder(-)- Solleinnahmen
01.21110000.14000000	136,00	-5,36	0,00	0,00	130,64		0,00	0,00	0,00	130,64
Mieten, Pachten GS Gräfenthal,	0,00	130,64	0,00	0,00	130,64	130,64	0,00		0,00	
01.21110000.15020000	2.405,55	0,00	0,00	0,00	2.405,55		0,00	0,00	0,00	2.405,55
Einnahmen aus Vorjahr GS Gräfenthal,	0,00	2.405,55	0,00	0,00	2.405,55	2.405,55	0,00		0,00	
01.21111000.11020000	9.284,20	0,00	889,95	0,00	10.174,15		250,80	14.700,00	0,00	
Hortgebühren Betriebskosten GS Schmiedefeld, Am Markt 7	0,00	9.284,20	0,00	889,95	9.284,20	9.923,35	0,00		14.700,00	-5.415,80
01.21111000.11030000	17.523,30	0,00	1.738,35	0,00	19.261,65		466,00	27.900,00	0,00	
Hortgebühren Personalkosten GS Schmiedefeld, Am Markt 7	0,00	17.523,30	0,00	1.738,35	17.523,30	18.795,65	0,00		27.900,00	-10.376,70
01.21111000.14000000	495,43	0,00	0,00	0,00	495,43		0,00	200,00	0,00	295,43
Mieten, Pachten GS Schmiedefeld, Am Markt 7	0,00	495,43	0,00	0,00	495,43	495,43	0,00		200,00	
01.21111000.15020000	527,52	0,00	0,00	0,00	527,52		0,00	0,00	0,00	527,52
Einnahmen aus Vorjahr GS Schmiedefeld, Am Markt 7	0,00	527,52	0,00	0,00	527,52	527,52	0,00		0,00	
01.21112000.11020000	3.924,50	0,00	1.098,89	76,00	4.947,39		942,76	6.500,00	0,00	
Hortgebühren Betriebskosten GS Lehesten, "Karl Oertel",	0,00	3.924,50	0,00	1.022,89	3.848,50	4.004,63	0,00		6.500,00	-2.575,50
01.21112000.11030000	7.330,50	0,00	2.134,50	144,00	9.321,00		1.600,19	12.200,00	0,00	
Hortgebühren Personalkosten GS Lehesten, "Karl Oertel",	0,00	7.330,50	0,00	1.990,50	7.186,50	7.720,81	0,00		12.200,00	-4.869,50

Verwaltungshaushalt

Haushaltsstelle Bezeichnung	Soll Einnahmen	Änderungen	KER insgesamt aus Vorjahr	Abgänge	Gesamt- rechnungssoll	Ist Einnahmen	KER zur Übertragung ins Folgejahr	HH-Ansatz	HH-Ansatz Änderungen	Mehr(+) - Solleinnahmen
	Soll Bereinigung	Endgültige Solleinnahmen	Bereinigung VJ	Endgültige KER	Rechnungs- ergebnis		Bereinigung Lfd.		Endgültiger HH-Ansatz	Minder(-)- Solleinnahmen
01.21112000.17000000 Zuweisungen u. Zuschüsse Bund für Bundesfreiwilligendienst GS Lehesten, "Karl Oertel",	4.296,00	0,00	0,00	0,00	4.296,00		-333,00	4.164,00	0,00	132,00
	0,00	4.296,00	0,00	0,00	4.296,00	4.629,00	0,00		4.164,00	
01.21113000.11020000 Hortgebühren Betriebskosten GS Remda,	4.641,70	0,00	1.438,25	0,00	6.079,95		899,70	7.400,00	0,00	
	0,00	4.641,70	0,00	1.438,25	4.641,70	5.180,25	0,00		7.400,00	-2.758,30
01.21113000.11030000 Hortgebühren Personalkosten GS Remda,	8.794,80	0,00	1.630,75	0,00	10.425,55		1.737,30	14.100,00	0,00	
	0,00	8.794,80	0,00	1.630,75	8.794,80	8.688,25	0,00		14.100,00	-5.305,20
01.21113000.13020000 Verkauf v. Druckerzeugnissen, Kopiergeld GS Remda,	379,01	0,00	0,00	0,00	379,01		0,00	450,00	0,00	
	0,00	379,01	0,00	0,00	379,01	379,01	0,00		450,00	-70,99
01.21113000.14000000 Mieten, Pachten GS Remda,	953,00	0,00	45,00	0,00	998,00		0,00	800,00	0,00	153,00
	0,00	953,00	0,00	45,00	953,00	998,00	0,00		800,00	
01.21113000.15020000 Einnahmen aus Vorjahr GS Remda,	4.062,33	0,00	0,00	0,00	4.062,33		0,00	0,00	0,00	4.062,33
	0,00	4.062,33	0,00	0,00	4.062,33	4.062,33	0,00		0,00	
01.21113000.17000000 Zuweisungen u. Zuschüsse Bund für Bundesfreiwilligendienst GS Remda,	0,00	0,00	0,00	0,00	0,00		0,00	2.429,00	0,00	
	0,00	0,00	0,00	0,00	0,00	0,00	0,00		2.429,00	-2.429,00

Verwaltungshaushalt

Haushaltsstelle Bezeichnung	Soll Einnahmen	Änderungen	KER insgesamt aus Vorjahr	Abgänge	Gesamt- rechnungssoll	Ist Einnahmen	KER zur Übertragung ins Folgejahr	HH-Ansatz	HH-Ansatz Änderungen	Mehr(+) - Solleinnahmen
	Soll Bereinigung	Endgültige Solleinnahmen	Bereinigung VJ	Endgültige KER	Rechnungs- ergebnis		Bereinigung Lfd.		Endgültiger HH-Ansatz	Minder(-)- Solleinnahmen
01.21115000.11020000 Hortgebühren Betriebskosten GS Katzhütte,	4.027,79	0,00	636,85	57,00	4.607,64		482,58	3.700,00	0,00	327,79
	0,00	4.027,79	0,00	579,85	3.970,79	4.125,06	0,00		3.700,00	
01.21115000.11030000 Hortgebühren Personalkosten GS Katzhütte,	6.378,25	0,00	1.298,88	108,00	7.569,13		591,25	7.100,00	0,00	
	0,00	6.378,25	0,00	1.190,88	6.270,25	6.977,88	0,00		7.100,00	-721,75
01.21115000.15020000 Einnahmen aus Vorjahr GS Katzhütte,	961,71	0,00	0,00	0,00	961,71		0,00	0,00	0,00	961,71
	0,00	961,71	0,00	0,00	961,71	961,71	0,00		0,00	
01.21115000.17000000 Zuweisungen u. Zuschüsse Bund für Bundesfreiwilligendienst GS Katzhütte,	1.700,00	0,00	0,00	0,00	1.700,00		-350,00	1.800,00	0,00	
	0,00	1.700,00	0,00	0,00	1.700,00	2.050,00	0,00		1.800,00	-100,00
01.21116000.10000000 Verwaltungsgebühren GS Uhlstädt, "Heinrich Heine",	0,00	0,00	0,00	0,00	0,00		0,00	30,00	0,00	
	0,00	0,00	0,00	0,00	0,00	0,00	0,00		30,00	-30,00
01.21116000.11000000 Benutzungsgebühren GS Uhlstädt, "Heinrich Heine",	0,00	0,00	0,00	0,00	0,00		0,00	50,00	0,00	
	0,00	0,00	0,00	0,00	0,00	0,00	0,00		50,00	-50,00
01.21116000.11020000 Hortgebühren Betriebskosten GS Uhlstädt, "Heinrich Heine",	13.546,79	0,00	2.479,37	125,40	15.900,76		1.329,14	21.200,00	0,00	
	0,00	13.546,79	0,00	2.353,97	13.421,39	14.571,62	0,00		21.200,00	-7.653,21

Verwaltungshaushalt

Haushaltsstelle Bezeichnung	Soll Einnahmen	Änderungen	KER insgesamt aus Vorjahr	Abgänge	Gesamt- rechnungssoll	Ist Einnahmen	KER zur Übertragung ins Folgejahr	HH-Ansatz	HH-Ansatz Änderungen	Mehr(+) - Solleinnahmen
	Soll Bereinigung	Endgültige Solleinnahmen	Bereinigung VJ	Endgültige KER	Rechnungs- ergebnis		Bereinigung Lfd.		Endgültiger HH-Ansatz	Minder(-)- Solleinnahmen
01.21116000.11030000 Hortgebühren Personalkosten GS Uhlstädt, "Heinrich Heine",	25.535,10	0,00	4.545,45	237,60	29.842,95		2.891,38	40.200,00	0,00	
	0,00	25.535,10	0,00	4.307,85	25.297,50	26.951,57	0,00		40.200,00	-14.664,90
01.21116000.14000000 Mieten, Pachten GS Uhlstädt, "Heinrich Heine",	525,00	0,00	-70,00	0,00	455,00		-70,00	400,00	0,00	125,00
	0,00	525,00	0,00	-70,00	525,00	525,00	0,00		400,00	
01.21116000.15020000 Einnahmen aus Vorjahr GS Uhlstädt, "Heinrich Heine",	2.133,84	0,00	0,00	0,00	2.133,84		0,00	0,00	0,00	2.133,84
	0,00	2.133,84	0,00	0,00	2.133,84	2.133,84	0,00		0,00	
01.21117000.15020000 Einnahmen aus Vorjahr GS Sitzendorf, Sorbitztal 1	4.323,12	0,00	0,00	0,00	4.323,12		0,00	0,00	0,00	4.323,12
	0,00	4.323,12	0,00	0,00	4.323,12	4.323,12	0,00		0,00	
Summe Unterabschnitt 2111	133.984,10	-5,36	21.868,56	748,00	155.099,30		13.393,75	183.623,00	0,00	15.577,93
	0,00	133.978,74	0,00	21.120,56	133.230,74	141.705,55	0,00		183.623,00	-65.222,19
01.21702200.11020000 Hortgebühren Betriebskosten	0,00	0,00	69,11	49,37	19,74		0,00	0,00	0,00	
	0,00	0,00	0,00	19,74	-49,37	19,74	0,00		0,00	
Summe Unterabschnitt 2170	0,00	0,00	69,11	49,37	19,74		0,00	0,00	0,00	0,00
	0,00	0,00	0,00	19,74	-49,37	19,74	0,00		0,00	0,00
Summe Abschnitt 21	4.764.860,12	-5,36	117.909,44	1.022,87	4.881.741,33		177.403,82	4.905.654,00	16.448,40	94.322,35
	0,00	4.764.854,76	0,00	116.886,57	4.763.831,89	4.704.337,51	0,00		4.922.102,40	-251.569,99

Verwaltungshaushalt

Haushaltsstelle Bezeichnung	Soll Einnahmen	Änderungen	KER insgesamt aus Vorjahr	Abgänge	Gesamt- rechnungssoll	Ist Einnahmen	KER zur Übertragung ins Folgejahr	HH-Ansatz	HH-Ansatz Änderungen	Mehr(+) - Solleinnahmen
	Soll Bereinigung	Endgültige Solleinnahmen	Bereinigung VJ	Endgültige KER	Rechnungs- ergebnis		Bereinigung Lfd.		Endgültiger HH-Ansatz	Minder(-)- Solleinnahmen
01.22500000.17100000 Zuweisungen u. Zuschüsse Land Schullastenausgleich	491.056,00	0,00	0,00	0,00	491.056,00		0,00	498.500,00	0,00	
	0,00	491.056,00	0,00	0,00	491.056,00	491.056,00	0,00		498.500,00	-7.444,00
01.22501000.10000000 Verwaltungsgebühren RS Unterwellenborn,	0,00	0,00	0,00	0,00	0,00		0,00	30,00	0,00	
	0,00	0,00	0,00	0,00	0,00	0,00	0,00		30,00	-30,00
01.22501000.11000000 Duschmarken RS Unterwellenborn,	191,00	0,00	0,00	0,00	191,00		0,00	200,00	0,00	
	0,00	191,00	0,00	0,00	191,00	191,00	0,00		200,00	-9,00
01.22501000.14000000 Mieten, Pachten RS Unterwellenborn,	55,00	0,00	0,00	0,00	55,00		0,00	0,00	0,00	55,00
	0,00	55,00	0,00	0,00	55,00	55,00	0,00		0,00	
01.22501000.14020000 Mieten und Pachten RS Unterwellenborn,	3.649,48	0,00	0,00	0,00	3.649,48		0,00	4.000,00	0,00	
	0,00	3.649,48	0,00	0,00	3.649,48	3.649,48	0,00		4.000,00	-350,52
01.22501000.15020000 Einnahmen aus Vorjahr RS Unterwellenborn,	6.671,56	0,00	0,00	0,00	6.671,56		0,00	0,00	0,00	6.671,56
	0,00	6.671,56	0,00	0,00	6.671,56	6.671,56	0,00		0,00	
01.22502000.10000000 Verwaltungsgebühren RS Königsee, Wasserluft 3a	58,30	0,00	0,00	0,00	58,30		0,00	50,00	0,00	8,30
	0,00	58,30	0,00	0,00	58,30	58,30	0,00		50,00	
01.22502000.13020000 Verkauf v. Druckerzeugnissen, Kopiergeld RS Königsee, Wasserluft 3a	0,00	0,00	0,00	0,00	0,00		0,00	20,00	0,00	
	0,00	0,00	0,00	0,00	0,00	0,00	0,00		20,00	-20,00

Verwaltungshaushalt

Haushaltsstelle Bezeichnung	Soll Einnahmen	Änderungen	KER insgesamt aus Vorjahr	Abgänge	Gesamt- rechnungssoll	Ist Einnahmen	KER zur Übertragung ins Folgejahr	HH-Ansatz	HH-Ansatz Änderungen	Mehr(+) - Solleinnahmen
	Soll Bereinigung	Endgültige Solleinnahmen	Bereinigung VJ	Endgültige KER	Rechnungs- ergebnis		Bereinigung Lfd.		Endgültiger HH-Ansatz	Minder(-)- Solleinnahmen
01.22502000.14000000 Mieten, Pachten RS Königsee, Wasserluft 3a	175,00	0,00	0,00	0,00	175,00		0,00	0,00	0,00	175,00
	0,00	175,00	0,00	0,00	175,00	175,00	0,00		0,00	
01.22502000.15020000 Einnahmen aus Vorjahr RS Königsee, Wasserluft 3a	0,07	0,00	0,00	0,00	0,07		0,00	0,00	0,00	0,07
	0,00	0,07	0,00	0,00	0,07	0,07	0,00		0,00	
01.22503000.10000000 Verwaltungsgebühren RS Bad Blankenburg,	60,00	0,00	0,00	0,00	60,00		0,00	50,00	0,00	10,00
	0,00	60,00	0,00	0,00	60,00	60,00	0,00		50,00	
01.22503000.14000000 Mieten, Pachten RS Bad Blankenburg,	1.170,00	0,00	0,00	0,00	1.170,00		0,00	1.200,00	0,00	
	0,00	1.170,00	0,00	0,00	1.170,00	1.170,00	0,00		1.200,00	-30,00
01.22503000.15010000 Erstattung private Telefongebühren RS Bad Blankenburg,	3,10	0,00	0,00	0,00	3,10		0,00	0,00	0,00	3,10
	0,00	3,10	0,00	0,00	3,10	3,10	0,00		0,00	
01.22503000.15020000 Einnahmen aus Vorjahr RS Bad Blankenburg,	2.371,79	0,00	0,00	0,00	2.371,79		0,00	0,00	0,00	2.371,79
	0,00	2.371,79	0,00	0,00	2.371,79	2.371,79	0,00		0,00	
01.22504000.10000000 Verwaltungsgebühren RS Gräfenthal, "Christoph	19,15	-3,95	0,00	0,00	15,20		0,00	50,00	0,00	
	0,00	15,20	0,00	0,00	15,20	15,20	0,00		50,00	-34,80

Verwaltungshaushalt

Haushaltsstelle Bezeichnung	Soll Einnahmen	Änderungen	KER insgesamt aus Vorjahr	Abgänge	Gesamt- rechnungssoll	Ist Einnahmen	KER zur Übertragung ins Folgejahr	HH-Ansatz	HH-Ansatz Änderungen	Mehr(+) - Solleinnahmen
	Soll Bereinigung	Endgültige Solleinnahmen	Bereinigung VJ	Endgültige KER	Rechnungs- ergebnis		Bereinigung Lfd.		Endgültiger HH-Ansatz	Minder(-)- Solleinnahmen
01.22504000.11000000 Benutzungsgebühren RS Gräfenthal, "Christoph	68,50	0,00	0,00	0,00	68,50		0,00	50,00	0,00	18,50
	0,00	68,50	0,00	0,00	68,50	68,50	0,00		50,00	
01.22504000.14000000 Mieten, Pachten Nutzungsentgelt Sporthalle RS Gräfenthal, "Christoph	0,00	0,00	0,00	0,00	0,00		0,00	50,00	0,00	
	0,00	0,00	0,00	0,00	0,00	0,00	0,00		50,00	-50,00
01.22504000.15020000 Einnahmen aus Vorjahr RS Gräfenthal, "Christoph	2.493,78	0,00	0,00	0,00	2.493,78		0,00	0,00	0,00	2.493,78
	0,00	2.493,78	0,00	0,00	2.493,78	2.493,78	0,00		0,00	
01.22505000.10000000 Verwaltungsgebühren RS Lichte, "Lichtetal",	36,00	0,00	0,00	0,00	36,00		0,00	100,00	0,00	
	0,00	36,00	0,00	0,00	36,00	36,00	0,00		100,00	-64,00
01.22505000.14000000 Mieten, Pachten RS Lichte, "Lichtetal",	40,00	0,00	0,00	0,00	40,00		0,00	0,00	0,00	40,00
	0,00	40,00	0,00	0,00	40,00	40,00	0,00		0,00	
01.22505000.15020000 Einnahmen aus Vorjahr RS Lichte, "Lichtetal",	142,75	0,00	0,00	0,00	142,75		0,00	0,00	0,00	142,75
	0,00	142,75	0,00	0,00	142,75	142,75	0,00		0,00	
01.22506000.10000000 Verwaltungsgebühren RS Oberweißbach,	6,00	0,00	0,00	0,00	6,00		0,00	20,00	0,00	
	0,00	6,00	0,00	0,00	6,00	6,00	0,00		20,00	-14,00

Verwaltungshaushalt

Haushaltsstelle Bezeichnung	Soll Einnahmen	Änderungen	KER insgesamt aus Vorjahr	Abgänge	Gesamt- rechnungssoll	Ist Einnahmen	KER zur Übertragung ins Folgejahr	HH-Ansatz	HH-Ansatz Änderungen	Mehr(+) - Solleinnahmen
	Soll Bereinigung	Endgültige Solleinnahmen	Bereinigung VJ	Endgültige KER	Rechnungs- ergebnis		Bereinigung Lfd.		Endgültiger HH-Ansatz	Minder(-)- Solleinnahmen
01.22506000.11000000 Benutzungsgebühren RS Oberweißbach,	150,00	0,00	0,00	0,00	150,00		0,00	200,00	0,00	
	0,00	150,00	0,00	0,00	150,00	150,00	0,00		200,00	-50,00
01.22506000.14000000 Mieten, Pachten RS Oberweißbach,	84,00	0,00	0,00	0,00	84,00		0,00	0,00	0,00	84,00
	0,00	84,00	0,00	0,00	84,00	84,00	0,00		0,00	
01.22506000.15020000 Einnahmen aus Vorjahr RS Oberweißbach,	2.405,88	0,00	0,00	0,00	2.405,88		0,00	0,00	0,00	2.405,88
	0,00	2.405,88	0,00	0,00	2.405,88	2.405,88	0,00		0,00	
Summe Unterabschnitt 2250	510.907,36	-3,95	0,00	0,00	510.903,41		0,00	504.520,00	0,00	14.479,73
	0,00	510.903,41	0,00	0,00	510.903,41	510.903,41	0,00		504.520,00	-8.096,32
01.22511000.10000000 Verwaltungsgebühren RS Neusitz,	24,00	0,00	0,00	0,00	24,00		0,00	30,00	0,00	
	0,00	24,00	0,00	0,00	24,00	24,00	0,00		30,00	-6,00
01.22511000.11000000 Benutzungsgebühren Nutzung d. Duschen in TH RS Neusitz,	69,50	0,00	0,00	0,00	69,50		0,00	100,00	0,00	
	0,00	69,50	0,00	0,00	69,50	69,50	0,00		100,00	-30,50
01.22511000.14000000 Mieten, Pachten RS Neusitz,	24,54	0,00	0,00	0,00	24,54		0,00	25,00	0,00	
	0,00	24,54	0,00	0,00	24,54	24,54	0,00		25,00	-0,46
01.22511000.14020000 Mieten und Pachten RS Neusitz,	3.245,00	0,00	0,00	0,00	3.245,00		24,50	3.245,00	0,00	
	0,00	3.245,00	0,00	0,00	3.245,00	3.220,50	0,00		3.245,00	

Verwaltungshaushalt

Haushaltsstelle Bezeichnung	Soll Einnahmen	Änderungen	KER insgesamt aus Vorjahr	Abgänge	Gesamt- rechnungssoll	Ist Einnahmen	KER zur Übertragung ins Folgejahr	HH-Ansatz	HH-Ansatz Änderungen	Mehr(+) - Solleinnahmen
	Soll Bereinigung	Endgültige Solleinnahmen	Bereinigung VJ	Endgültige KER	Rechnungs- ergebnis		Bereinigung Lfd.		Endgültiger HH-Ansatz	Minder(-)- Solleinnahmen
01.22511000.15020000	509,04	0,00	0,00	0,00	509,04		0,00	0,00	0,00	509,04
Einnahmen aus Vorjahr	0,00	509,04	0,00	0,00	509,04	509,04	0,00		0,00	
RS Neusitz,										
01.22513000.11020000	3.702,11	0,00	0,00	0,00	3.702,11		0,00	13.600,00	0,00	
Hortgebühren Betriebskosten	0,00	3.702,11	0,00	0,00	3.702,11	3.702,11	0,00		13.600,00	-9.897,89
Staatl. Grund- und Regelschule										
01.22513000.11030000	6.209,60	0,00	0,00	0,00	6.209,60		0,00	25.800,00	0,00	
Hortgebühren Personalkosten	0,00	6.209,60	0,00	0,00	6.209,60	6.209,60	0,00		25.800,00	-19.590,40
Staatl. Grund- und Regelschule										
01.22513000.15020000	13.605,91	0,00	0,00	0,00	13.605,91		0,00	0,00	0,00	13.605,91
Einnahmen aus Vorjahr	0,00	13.605,91	0,00	0,00	13.605,91	13.605,91	0,00		0,00	
Staatl. Grund- und Regelschule										
01.22513100.11020000	6.218,60	0,00	833,75	0,00	7.052,35		-128,45	0,00	0,00	6.218,60
Hortgebühren Betriebskosten	0,00	6.218,60	0,00	833,75	6.218,60	7.180,80	0,00		0,00	
GS Kaulsdorf,										
01.22513100.11030000	11.165,15	0,00	966,45	0,00	12.131,60		404,95	0,00	0,00	11.165,15
Hortgebühren Personalkosten	0,00	11.165,15	0,00	966,45	11.165,15	11.726,65	0,00		0,00	
GS Kaulsdorf,										
Summe Unterabschnitt 2251	44.773,45	0,00	1.800,20	0,00	46.573,65		301,00	42.800,00	0,00	31.498,70
	0,00	44.773,45	0,00	1.800,20	44.773,45	46.272,65	0,00		42.800,00	-29.525,25

Verwaltungshaushalt

Haushaltsstelle Bezeichnung	Soll Einnahmen	Änderungen	KER insgesamt aus Vorjahr	Abgänge	Gesamt- rechnungssoll	Ist Einnahmen	KER zur Übertragung ins Folgejahr	HH-Ansatz	HH-Ansatz Änderungen	Mehr(+) - Solleinnahmen
	Soll Bereinigung	Endgültige Solleinnahmen	Bereinigung VJ	Endgültige KER	Rechnungs- ergebnis		Bereinigung Lfd.		Endgültiger HH-Ansatz	Minder(-)- Solleinnahmen
Summe Abschnitt 22	555.680,81	-3,95	1.800,20	0,00	557.477,06		301,00	547.320,00	0,00	45.978,43
	0,00	555.676,86	0,00	1.800,20	555.676,86	557.176,06	0,00		547.320,00	-37.621,57
01.23000000.17100000 Zuweisungen u. Zuschüsse Land Schullastenausgleich Gymnasien	776.178,00	0,00	0,00	0,00	776.178,00		0,00	761.500,00	0,00	14.678,00
	0,00	776.178,00	0,00	0,00	776.178,00	776.178,00	0,00		761.500,00	
01.23002000.10000000 Verwaltungsgebühren Gymnasium "Heinrich Böll"	177,00	0,00	0,00	0,00	177,00		0,00	200,00	0,00	
	0,00	177,00	0,00	0,00	177,00	177,00	0,00		200,00	-23,00
01.23002000.14000000 Mieten, Pachten Gymnasium "Heinrich Böll"	4.276,50	0,00	0,00	0,00	4.276,50		0,00	4.000,00	0,00	276,50
	0,00	4.276,50	0,00	0,00	4.276,50	4.276,50	0,00		4.000,00	
01.23002000.14020000 Mieten und Pachten Gymnasium "Heinrich Böll"	98,17	0,00	0,00	0,00	98,17		0,00	120,00	0,00	
	0,00	98,17	0,00	0,00	98,17	98,17	0,00		120,00	-21,83
01.23002000.15020000 Rückzahlungen Gymnasium "Heinrich Böll"	1.994,52	0,00	0,00	0,00	1.994,52		0,00	0,00	0,00	1.994,52
	0,00	1.994,52	0,00	0,00	1.994,52	1.994,52	0,00		0,00	
01.23002100.11000000 Benutzungsgebühren Duschmünzen Turnhalle "Grüne Mitte"	880,00	0,00	0,00	0,00	880,00		0,00	800,00	0,00	80,00
	0,00	880,00	0,00	0,00	880,00	880,00	0,00		800,00	
01.23002100.14000000 Mieten, Pachten Turnhalle "Grüne Mitte"	2.154,96	0,00	347,76	0,00	2.502,72		0,00	300,00	0,00	1.854,96
	0,00	2.154,96	0,00	347,76	2.154,96	2.502,72	0,00		300,00	

Verwaltungshaushalt

Haushaltsstelle Bezeichnung	Soll Einnahmen	Änderungen	KER insgesamt aus Vorjahr	Abgänge	Gesamt- rechnungssoll	Ist Einnahmen	KER zur Übertragung ins Folgejahr	HH-Ansatz	HH-Ansatz Änderungen	Mehr(+) - Solleinnahmen
	Soll Bereinigung	Endgültige Solleinnahmen	Bereinigung VJ	Endgültige KER	Rechnungs- ergebnis		Bereinigung Lfd.		Endgültiger HH-Ansatz	Minder(-)- Solleinnahmen
01.23002100.15020000 Einnahmen aus Vorjahr Turnhalle "Grüne Mitte"	5.161,44	0,00	0,00	0,00	5.161,44		0,00	0,00	0,00	5.161,44
	0,00	5.161,44	0,00	0,00	5.161,44	5.161,44	0,00		0,00	
01.23002100.16200000 Erstattungen von Gemeinden und Gemeindeverbänden Turnhalle "Grüne Mitte"	48.000,00	0,00	0,00	0,00	48.000,00		0,00	49.781,00	0,00	
	0,00	48.000,00	0,00	0,00	48.000,00	48.000,00	0,00		49.781,00	-1.781,00
01.23003000.10000000 Verwaltungsgebühren Gymnasium "Erasmus Reinhold"	75,00	0,00	0,00	0,00	75,00		0,00	150,00	0,00	
	0,00	75,00	0,00	0,00	75,00	75,00	0,00		150,00	-75,00
01.23003000.15020000 Rückzahlungen Gymnasium "Erasmus Reinhold"	116,21	0,00	0,00	0,00	116,21		0,00	0,00	0,00	116,21
	0,00	116,21	0,00	0,00	116,21	116,21	0,00		0,00	
01.23004000.10000000 Verwaltungsgebühren Zeugnisabschrift Gymnasium Rudolstadt,	369,50	0,00	0,00	0,00	369,50		0,00	200,00	0,00	169,50
	0,00	369,50	0,00	0,00	369,50	369,50	0,00		200,00	
01.23004000.13020000 Verkauf v. Druckerzeugnissen, Kopiergeld Gymnasium Rudolstadt,	43,75	0,00	0,00	0,00	43,75		0,00	50,00	0,00	
	0,00	43,75	0,00	0,00	43,75	43,75	0,00		50,00	-6,25
01.23004000.14000000 Mieten, Pachten Gymnasium Rudolstadt,	2.560,00	0,00	0,00	0,00	2.560,00		0,00	2.090,00	0,00	470,00
	0,00	2.560,00	0,00	0,00	2.560,00	2.560,00	0,00		2.090,00	

Verwaltungshaushalt

Haushaltsstelle Bezeichnung	Soll Einnahmen	Änderungen	KER insgesamt aus Vorjahr	Abgänge	Gesamt- rechnungssoll	Ist Einnahmen	KER zur Übertragung ins Folgejahr	HH-Ansatz	HH-Ansatz Änderungen	Mehr(+) - Solleinnahmen
	Soll Bereinigung	Endgültige Solleinnahmen	Bereinigung VJ	Endgültige KER	Rechnungs- ergebnis		Bereinigung Lfd.		Endgültiger HH-Ansatz	Minder(-)- Solleinnahmen
01.23004000.15020000 Rückzahlungen Gymnasium Rudolstadt,	547,71	0,00	0,00	0,00	547,71		0,00	0,00	0,00	547,71
	0,00	547,71	0,00	0,00	547,71	547,71	0,00		0,00	
01.23004000.17000000 Zuweisungen u. Zuschüsse Bund für Bundesfreiwilligendienst Gymnasium Rudolstadt,	0,00	0,00	0,00	0,00	0,00		0,00	2.700,00	0,00	
	0,00	0,00	0,00	0,00	0,00	0,00	0,00		2.700,00	-2.700,00
01.23006000.14000000 Mieten, Pachten Gymnasium Rudolstadt,	820,00	0,00	0,00	0,00	820,00		0,00	0,00	0,00	820,00
	0,00	820,00	0,00	0,00	820,00	820,00	0,00		0,00	
01.23006000.14020000 Mieten und Pachten Gymnasium Rudolstadt,	125,78	0,00	0,00	0,00	125,78		0,00	130,00	0,00	
	0,00	125,78	0,00	0,00	125,78	125,78	0,00		130,00	-4,22
01.23006000.15020000 Rückzahlungen Gymnasium Rudolstadt,	7.128,70	0,00	0,00	0,00	7.128,70		0,00	0,00	0,00	7.128,70
	0,00	7.128,70	0,00	0,00	7.128,70	7.128,70	0,00		0,00	
01.23007000.10000000 Verwaltungsgebühren Zeugnisabschriften Gymnasium "Dr. Max Näder"	60,00	0,00	0,00	0,00	60,00		0,00	50,00	0,00	10,00
	0,00	60,00	0,00	0,00	60,00	60,00	0,00		50,00	
01.23007000.13020000 Verkauf v. Druckerzeugnissen, Kopiergeld Gymnasium "Dr. Max Näder"	15,10	0,00	0,00	0,00	15,10		0,00	10,00	0,00	5,10
	0,00	15,10	0,00	0,00	15,10	15,10	0,00		10,00	

Verwaltungshaushalt

Haushaltsstelle Bezeichnung	Soll Einnahmen	Änderungen	KER insgesamt aus Vorjahr	Abgänge	Gesamt- rechnungssoll	Ist Einnahmen	KER zur Übertragung ins Folgejahr	HH-Ansatz	HH-Ansatz Änderungen	Mehr(+) - Solleinnahmen
	Soll Bereinigung	Endgültige Solleinnahmen	Bereinigung VJ	Endgültige KER	Rechnungs- ergebnis		Bereinigung Lfd.		Endgültiger HH-Ansatz	Minder(-)- Solleinnahmen
01.23007000.14000000 Mieten, Pachten Gymnasium "Dr. Max Näder"	4.053,00 0,00	0,00 4.053,00	0,00 0,00	0,00 0,00	4.053,00 4.053,00	4.053,00	0,00 0,00	3.630,00	0,00 3.630,00	423,00
01.23007000.14020000 Mieten und Pachten Gymnasium "Dr. Max Näder"	2.184,20 0,00	0,00 2.184,20	49,20 0,00	0,00 49,20	2.233,40 2.184,20	2.443,40	-210,00 0,00	2.100,00	0,00 2.100,00	84,20
01.23007000.15010000 Erstattung private Telefongebühren Gymnasium "Dr. Max Näder"	10,20 0,00	0,00 10,20	0,00 0,00	0,00 0,00	10,20 10,20	10,20	0,00 0,00	0,00	0,00 0,00	10,20
01.23007000.15020000 Rückzahlungen Gymnasium "Dr. Max Näder"	891,77 0,00	0,00 891,77	0,00 0,00	0,00 0,00	891,77 891,77	891,77	0,00 0,00	0,00	0,00 0,00	891,77
01.23007100.11000000 Duschgeld Mehrzweckhalle Königsee	344,00 0,00	0,00 344,00	0,00 0,00	0,00 0,00	344,00 344,00	344,00	0,00 0,00	350,00	0,00 350,00	-6,00
01.23007100.14000000 Mieten, Pachten Mehrzweckhalle Königsee	7.071,91 0,00	0,00 7.071,91	0,00 0,00	0,00 0,00	7.071,91 7.071,91	7.071,91	0,00 0,00	6.600,00	0,00 6.600,00	471,91
01.23007100.15020000 Einnahmen aus Vorjahr Mehrzweckhalle Königsee	720,32 0,00	0,00 720,32	0,00 0,00	0,00 0,00	720,32 720,32	720,32	0,00 0,00	0,00	0,00 0,00	720,32

Verwaltungshaushalt

Haushaltsstelle Bezeichnung	Soll Einnahmen	Änderungen	KER insgesamt aus Vorjahr	Abgänge	Gesamt- rechnungssoll	Ist Einnahmen	KER zur Übertragung ins Folgejahr	HH-Ansatz	HH-Ansatz Änderungen	Mehr(+) - Solleinnahmen
	Soll Bereinigung	Endgültige Solleinnahmen	Bereinigung VJ	Endgültige KER	Rechnungs- ergebnis		Bereinigung Lfd.		Endgültiger HH-Ansatz	Minder(-)- Solleinnahmen
Summe Unterabschnitt 2300	866.057,74	0,00	396,96	0,00	866.454,70		-210,00	834.761,00	0,00	35.914,04
	0,00	866.057,74	0,00	396,96	866.057,74	866.664,70	0,00		834.761,00	-4.617,30
Summe Abschnitt 23	866.057,74	0,00	396,96	0,00	866.454,70		-210,00	834.761,00	0,00	35.914,04
	0,00	866.057,74	0,00	396,96	866.057,74	866.664,70	0,00		834.761,00	-4.617,30
01.24000000.17100000 Zuweisungen u. Zuschüsse Land Schullastenausgleich BS	457.297,00	0,00	0,00	0,00	457.297,00		0,00	477.000,00	0,00	
	0,00	457.297,00	0,00	0,00	457.297,00	457.297,00	0,00		477.000,00	-19.703,00
01.24001000.10000000 Verwaltungsgebühren BS Unterwellenborn,	123,40	0,00	11,45	11,45	123,40		0,00	150,00	0,00	
	0,00	123,40	0,00	0,00	111,95	123,40	0,00		150,00	-26,60
01.24001000.11000000 Benutzungsgebühren (Pflegegeb.,Heimkosten,Ver- pflegung,Übernachtung) BS Unterwellenborn,	0,00	0,00	10,00	0,00	10,00		0,00	0,00	0,00	
	0,00	0,00	0,00	10,00	0,00	10,00	0,00		0,00	
01.24001000.14000000 Mieten, Pachten BS Unterwellenborn,	197,00	0,00	0,00	0,00	197,00		0,00	600,00	0,00	
	0,00	197,00	0,00	0,00	197,00	197,00	0,00		600,00	-403,00
01.24001000.15020000 Einnahmen aus Vorjahr BS Unterwellenborn,	9.172,22	0,00	671,56	0,00	9.843,78		596,65	0,00	0,00	9.172,22
	0,00	9.172,22	0,00	671,56	9.172,22	9.247,13	0,00		0,00	

Verwaltungshaushalt

Haushaltsstelle Bezeichnung	Soll Einnahmen	Änderungen	KER insgesamt aus Vorjahr	Abgänge	Gesamt- rechnungssoll	Ist Einnahmen	KER zur Übertragung ins Folgejahr	HH-Ansatz	HH-Ansatz Änderungen	Mehr(+) - Solleinnahmen
	Soll Bereinigung	Endgültige Solleinnahmen	Bereinigung VJ	Endgültige KER	Rechnungs- ergebnis		Bereinigung Lfd.		Endgültiger HH-Ansatz	Minder(-)- Solleinnahmen
01.24005000.10000000 Verwaltungsgebühren BS für Gesundheit und Soziales	60,00 0,00	0,00 60,00	0,00 0,00	0,00 0,00	60,00 60,00	60,00	0,00 0,00	100,00	0,00 100,00	-40,00
01.24005000.11000000 Entgelte Fußpflege u.ä. Dienstleistungen BS für Gesundheit und Soziales	9.619,50 0,00	0,00 9.619,50	0,00 0,00	0,00 0,00	9.619,50 9.619,50	9.619,50	0,00 0,00	0,00	9.335,50 9.335,50	284,00
01.24005000.13020000 Verkauf v. Druckerzeugnissen, Kopiergeld BS für Gesundheit und Soziales	30,00 0,00	0,00 30,00	0,00 0,00	0,00 0,00	30,00 30,00	30,00	0,00 0,00	0,00	0,00 0,00	30,00
01.24005000.14000000 Mieten, Pachten BS für Gesundheit und Soziales	1.770,00 0,00	0,00 1.770,00	0,00 0,00	0,00 0,00	1.770,00 1.770,00	1.770,00	0,00 0,00	2.610,00	0,00 2.610,00	-840,00
01.24005000.14020000 Mieten und Pachten BS für Gesundheit und Soziales	44,74 0,00	0,00 44,74	0,00 0,00	0,00 0,00	44,74 44,74	44,74	0,00 0,00	50,00	0,00 50,00	-5,26
01.24005000.15020000 Rückzahlungen BS für Gesundheit und Soziales	4.597,87 0,00	0,00 4.597,87	0,00 0,00	0,00 0,00	4.597,87 4.597,87	4.597,87	0,00 0,00	0,00	0,00 0,00	4.597,87
01.24009000.10000000 Verwaltungsgebühren Zeugnisabschriften BS Rudolstadt,	83,00 0,00	0,00 83,00	0,00 0,00	0,00 0,00	83,00 83,00	83,00	0,00 0,00	80,00	0,00 80,00	3,00

Verwaltungshaushalt

Haushaltsstelle Bezeichnung	Soll Einnahmen	Änderungen	KER insgesamt aus Vorjahr	Abgänge	Gesamt- rechnungssoll	Ist Einnahmen	KER zur Übertragung ins Folgejahr	HH-Ansatz	HH-Ansatz Änderungen	Mehr(+) - Solleinnahmen
	Soll Bereinigung	Endgültige Solleinnahmen	Bereinigung VJ	Endgültige KER	Rechnungs- ergebnis		Bereinigung Lfd.		Endgültiger HH-Ansatz	Minder(-)- Solleinnahmen
01.24009000.11000000 Duschmarken BS Rudolstadt,	166,00	0,00	0,00	0,00	166,00		0,00	150,00	0,00	16,00
	0,00	166,00	0,00	0,00	166,00	166,00	0,00		150,00	
01.24009000.14000000 Mieten, Pachten BS Rudolstadt,	5.971,00	0,00	-545,00	0,00	5.426,00		0,00	7.210,00	0,00	
	0,00	5.971,00	0,00	-545,00	5.971,00	5.426,00	0,00		7.210,00	-1.239,00
01.24009000.15010000 Erstattung private Telefongebühren BS Rudolstadt,	9,50	0,00	0,00	0,00	9,50		0,00	0,00	0,00	9,50
	0,00	9,50	0,00	0,00	9,50	9,50	0,00		0,00	
01.24009000.15020000 Einnahmen aus Vorjahr BS Rudolstadt,	38,67	0,00	0,00	0,00	38,67		0,00	0,00	0,00	38,67
	0,00	38,67	0,00	0,00	38,67	38,67	0,00		0,00	
Summe Unterabschnitt 2400	489.179,90	0,00	148,01	11,45	489.316,46		596,65	487.950,00	9.335,50	14.151,26
	0,00	489.179,90	0,00	136,56	489.168,45	488.719,81	0,00		497.285,50	-22.256,86
Summe Abschnitt 24	489.179,90	0,00	148,01	11,45	489.316,46		596,65	487.950,00	9.335,50	14.151,26
	0,00	489.179,90	0,00	136,56	489.168,45	488.719,81	0,00		497.285,50	-22.256,86
01.27000000.17100000 Zuweisungen u. Zuschüsse Land Schullastenausgleich Förder- schulen	132.816,00	0,00	0,00	0,00	132.816,00		0,00	137.900,00	0,00	
	0,00	132.816,00	0,00	0,00	132.816,00	132.816,00	0,00		137.900,00	-5.084,00

Verwaltungshaushalt

Haushaltsstelle Bezeichnung	Soll Einnahmen	Änderungen	KER insgesamt aus Vorjahr	Abgänge	Gesamt- rechnungssoll	Ist Einnahmen	KER zur Übertragung ins Folgejahr	HH-Ansatz	HH-Ansatz Änderungen	Mehr(+) - Solleinnahmen
	Soll Bereinigung	Endgültige Solleinnahmen	Bereinigung VJ	Endgültige KER	Rechnungs- ergebnis		Bereinigung Lfd.		Endgültiger HH-Ansatz	Minder(-)- Solleinnahmen
01.27001000.10000000 Verwaltungsgebühren Zeugnisabschrift FÖZ für Lernbehinderte,	0,00	0,00	3,00	3,00	0,00		0,00	0,00	0,00	
	0,00	0,00	0,00	0,00	-3,00	0,00	0,00		0,00	
01.27001000.14000000 Mieten, Pachten FÖZ für Lernbehinderte,	1.812,26	0,00	327,36	0,00	2.139,62		0,00	2.930,00	0,00	
	0,00	1.812,26	0,00	327,36	1.812,26	2.139,62	0,00		2.930,00	-1.117,74
01.27001000.15020000 Rückzahlungen FÖZ für Lernbehinderte,	212,31	0,00	0,00	0,00	212,31		0,00	0,00	0,00	212,31
	0,00	212,31	0,00	0,00	212,31	212,31	0,00		0,00	
01.27001000.17000000 Zuweisungen u. Zuschüsse Bund für Bundesfreiwilligendienst FÖZ für Lernbehinderte,	4.375,00	0,00	0,00	0,00	4.375,00		0,00	4.050,00	0,00	325,00
	0,00	4.375,00	0,00	0,00	4.375,00	4.375,00	0,00		4.050,00	
01.27001000.17100000 Zuweisungen u. Zuschüsse Land Finanzierung Pfleg.-u. thera- peutischer Maßnahmen FÖZ für Lernbehinderte,	0,00	0,00	7.704,60	7.704,60	0,00		0,00	0,00	0,00	
	0,00	0,00	0,00	0,00	-7.704,60	0,00	0,00		0,00	
01.27001000.17700000 Zuweisungen von privaten Unternehmen FÖZ für Lernbehinderte,	456,37	0,00	0,00	0,00	456,37		0,00	0,00	0,00	456,37
	0,00	456,37	0,00	0,00	456,37	456,37	0,00		0,00	

Verwaltungshaushalt

Haushaltsstelle Bezeichnung	Soll Einnahmen	Änderungen	KER insgesamt aus Vorjahr	Abgänge	Gesamt- rechnungssoll	Ist Einnahmen	KER zur Übertragung ins Folgejahr	HH-Ansatz	HH-Ansatz Änderungen	Mehr(+) - Solleinnahmen
	Soll Bereinigung	Endgültige Solleinnahmen	Bereinigung VJ	Endgültige KER	Rechnungs- ergebnis		Bereinigung Lfd.		Endgültiger HH-Ansatz	Minder(-)- Solleinnahmen
01.27002000.15020000 Rückzahlungen FÖZ geistige Entwicklung,	216,10 0,00	0,00 216,10	0,00 0,00	0,00 0,00	216,10 216,10	216,10	0,00 0,00	0,00	0,00 0,00	216,10
01.27002000.17000000 Zuweisungen und Zuschüsse Bund für Bundesfreiwilligendienst FÖZ geistige Entwicklung,	3.709,76 0,00	0,00 3.709,76	0,00 0,00	0,00 0,00	3.709,76 3.709,76	3.709,76	0,00 0,00	3.470,00	0,00 3.470,00	239,76
01.27002000.17100000 Zuweisungen u. Zuschüsse Land Finanzierung pflegerischer-u. therapeutischer Leistungen FÖZ geistige Entwicklung,	8.929,26 0,00	0,00 8.929,26	0,00 0,00	0,00 0,00	8.929,26 8.929,26	8.929,26	0,00 0,00	0,00	8.929,26 8.929,26	
01.27005000.13020000 Verkauf v. Druckerzeugnissen, Kopiergeld FÖZ für Lernbehinderte,	717,50 0,00	0,00 717,50	0,00 0,00	0,00 0,00	717,50 717,50	707,50	10,00 0,00	500,00	0,00 500,00	217,50
01.27005000.13030000 Verkauf v. Sachen FÖZ für Lernbehinderte,	19,20 0,00	0,00 19,20	0,00 0,00	0,00 0,00	19,20 19,20	19,20	0,00 0,00	0,00	0,00 0,00	19,20
01.27005000.14000000 Mieten, Pachten, Parkgebühr FÖZ für Lernbehinderte,	782,00 0,00	0,00 782,00	0,00 0,00	0,00 0,00	782,00 782,00	782,00	0,00 0,00	770,00	0,00 770,00	12,00

Verwaltungshaushalt

Haushaltsstelle Bezeichnung	Soll Einnahmen	Änderungen	KER insgesamt aus Vorjahr	Abgänge	Gesamt- rechnungssoll	Ist Einnahmen	KER zur Übertragung ins Folgejahr	HH-Ansatz	HH-Ansatz Änderungen	Mehr(+) - Solleinnahmen
	Soll Bereinigung	Endgültige Solleinnahmen	Bereinigung VJ	Endgültige KER	Rechnungs- ergebnis		Bereinigung Lfd.		Endgültiger HH-Ansatz	Minder(-)- Solleinnahmen
01.27005000.15020000 Einnahmen aus Vorjahr FÖZ für Lernbehinderte,	16,34	0,00	0,00	0,00	16,34		0,00	0,00	0,00	16,34
	0,00	16,34	0,00	0,00	16,34	16,34	0,00		0,00	
01.27005000.17000000 Zuweisungen u. Zuschüsse Bund für Bundesfreiwilligendienst FÖZ für Lernbehinderte,	13.340,00	0,00	0,00	0,00	13.340,00		-930,00	16.200,00	0,00	
	0,00	13.340,00	0,00	0,00	13.340,00	14.270,00	0,00		16.200,00	-2.860,00
01.27007300.13010000 Abgabe von Verpflegung	0,00	0,00	59,92	0,00	59,92		59,92	0,00	0,00	
	0,00	0,00	0,00	59,92	0,00	0,00	0,00		0,00	
Summe Unterabschnitt 2700	167.402,10	0,00	8.094,88	7.707,60	167.789,38		-860,08	165.820,00	8.929,26	1.714,58
	0,00	167.402,10	0,00	387,28	159.694,50	168.649,46	0,00		174.749,26	-9.061,74
Summe Abschnitt 27	167.402,10	0,00	8.094,88	7.707,60	167.789,38		-860,08	165.820,00	8.929,26	1.714,58
	0,00	167.402,10	0,00	387,28	159.694,50	168.649,46	0,00		174.749,26	-9.061,74
01.29000000.15020000 Rückzahlungen	4.070,80	0,00	75,00	0,00	4.145,80		75,00	0,00	0,00	4.070,80
	0,00	4.070,80	0,00	75,00	4.070,80	4.070,80	0,00		0,00	
01.29000000.17100000 Zuweisungen u. Zuschüsse Land Zuschuß Schülertransport	560.039,81	0,00	0,00	0,00	560.039,81		0,00	506.000,00	0,00	54.039,81
	0,00	560.039,81	0,00	0,00	560.039,81	560.039,81	0,00		506.000,00	
Summe Unterabschnitt 2900	564.110,61	0,00	75,00	0,00	564.185,61		75,00	506.000,00	0,00	58.110,61
	0,00	564.110,61	0,00	75,00	564.110,61	564.110,61	0,00		506.000,00	0,00

Verwaltungshaushalt

Haushaltsstelle Bezeichnung	Soll Einnahmen	Änderungen	KER insgesamt aus Vorjahr	Abgänge	Gesamt- rechnungssoll	Ist Einnahmen	KER zur Übertragung ins Folgejahr	HH-Ansatz	HH-Ansatz Änderungen	Mehr(+) - Solleinnahmen
	Soll Bereinigung	Endgültige Solleinnahmen	Bereinigung VJ	Endgültige KER	Rechnungs- ergebnis		Bereinigung Lfd.		Endgültiger HH-Ansatz	Minder(-)- Solleinnahmen
01.29500000.10000000	948,74	0,00	14,28	0,00	963,02		9,18	50,00	0,00	898,74
Verwaltungsgebühren	0,00	948,74	0,00	14,28	948,74	953,84	0,00		50,00	
Summe Unterabschnitt 2950	948,74	0,00	14,28	0,00	963,02		9,18	50,00	0,00	898,74
	0,00	948,74	0,00	14,28	948,74	953,84	0,00		50,00	0,00
01.29510000.15020000	386,25	0,00	0,00	0,00	386,25		0,00	0,00	0,00	386,25
Einnahmen aus Vorjahr	0,00	386,25	0,00	0,00	386,25	386,25	0,00		0,00	
Summe Unterabschnitt 2951	386,25	0,00	0,00	0,00	386,25		0,00	0,00	0,00	386,25
	0,00	386,25	0,00	0,00	386,25	386,25	0,00		0,00	0,00
Summe Abschnitt 29	565.445,60	0,00	89,28	0,00	565.534,88		84,18	506.050,00	0,00	59.395,60
	0,00	565.445,60	0,00	89,28	565.445,60	565.450,70	0,00		506.050,00	0,00
Summe Einzelplan 2	7.573.324,11	-9,81	129.743,80	10.046,95	7.693.011,15		192.983,66	7.667.555,00	59.621,16	263.759,71
	0,00	7.573.314,30	0,00	119.696,85	7.563.267,35	7.500.027,49	0,00		7.727.176,16	-417.621,57
01.30100000.15020000	916,00	0,00	0,00	0,00	916,00		0,00	0,00	0,00	916,00
Einnahmen aus Vorjahr	0,00	916,00	0,00	0,00	916,00	916,00	0,00		0,00	
01.30100000.17100000	215.601,00	0,00	0,00	0,00	215.601,00		0,00	222.000,00	0,00	
Zuweisungen u. Zuschüsse Land Kulturlastenausgleich	0,00	215.601,00	0,00	0,00	215.601,00	215.601,00	0,00		222.000,00	-6.399,00
Summe Unterabschnitt 3010	216.517,00	0,00	0,00	0,00	216.517,00		0,00	222.000,00	0,00	916,00
	0,00	216.517,00	0,00	0,00	216.517,00	216.517,00	0,00		222.000,00	-6.399,00

Verwaltungshaushalt

Haushaltsstelle Bezeichnung	Soll Einnahmen	Änderungen	KER insgesamt aus Vorjahr	Abgänge	Gesamt- rechnungssoll	Ist Einnahmen	KER zur Übertragung ins Folgejahr	HH-Ansatz	HH-Ansatz Änderungen	Mehr(+) - Solleinnahmen
	Soll Bereinigung	Endgültige Solleinnahmen	Bereinigung VJ	Endgültige KER	Rechnungs- ergebnis		Bereinigung Lfd.		Endgültiger HH-Ansatz	Minder(-)- Solleinnahmen
Summe Abschnitt 30	216.517,00	0,00	0,00	0,00	216.517,00		0,00	222.000,00	0,00	916,00
	0,00	216.517,00	0,00	0,00	216.517,00	216.517,00	0,00		222.000,00	-6.399,00
01.32010000.11000000 Eintrittsgelder	151.006,43 0,00	0,00 151.006,43	0,00 0,00	0,00 0,00	151.006,43 151.006,43	151.006,43	0,00 0,00	185.000,00	0,00 185.000,00	0,00 -33.993,57
01.32010000.11010000 Eintrittsgelder Ausstellung "Die Schlösser der gepriesenen Insel"	38.343,00 0,00	0,00 38.343,00	0,00 0,00	0,00 0,00	38.343,00 38.343,00	38.343,00	0,00 0,00	40.000,00	0,00 40.000,00	0,00 -1.657,00
01.32010000.11020000 Eintrittsgelder Kombi-Karte	8.026,50 0,00	0,00 8.026,50	0,00 0,00	0,00 0,00	8.026,50 8.026,50	8.026,50	0,00 0,00	8.000,00	0,00 8.000,00	26,50
01.32010000.13000000 Erlöse aus dem Verkauf beweg- licher Sachen	12.173,30 0,00	0,00 12.173,30	-171,15 0,00	0,00 -171,15	12.002,15 12.173,30	12.002,15	0,00 0,00	15.000,00	0,00 15.000,00	0,00 -2.826,70
01.32010000.15000000 Zahlungen für Schadensfälle durch Versicherungen	499,80 0,00	0,00 499,80	29,39 0,00	0,00 29,39	529,19 499,80	499,80	29,39 0,00	2.600,00	0,00 2.600,00	0,00 -2.100,20
01.32010000.15020000 Rückzahlungen	5.006,13 0,00	0,00 5.006,13	0,00 0,00	0,00 0,00	5.006,13 5.006,13	5.006,13	0,00 0,00	3.000,00	0,00 3.000,00	2.006,13
01.32010000.15030000 Rückzahlung Versicherung	2.437,30 0,00	0,00 2.437,30	0,00 0,00	0,00 0,00	2.437,30 2.437,30	2.437,30	0,00 0,00	2.600,00	0,00 2.600,00	0,00 -162,70
01.32010000.16800000 Erstattungen von der Stiftung Thür.Schlösser und Gärten für Landesmuseum Heidecksburg	170.000,00 0,00	0,00 170.000,00	0,00 0,00	0,00 0,00	170.000,00 170.000,00	170.000,00	0,00 0,00	169.938,00	0,00 169.938,00	62,00

Verwaltungshaushalt

Haushaltsstelle Bezeichnung	Soll Einnahmen	Änderungen	KER insgesamt aus Vorjahr	Abgänge	Gesamt- rechnungssoll	Ist Einnahmen	KER zur Übertragung ins Folgejahr	HH-Ansatz	HH-Ansatz Änderungen	Mehr(+) - Solleinnahmen
	Soll Bereinigung	Endgültige Solleinnahmen	Bereinigung VJ	Endgültige KER	Rechnungs- ergebnis		Bereinigung Lfd.		Endgültiger HH-Ansatz	Minder(-)- Solleinnahmen
01.32010000.17000000	11.893,87	0,00	0,00	0,00	11.893,87		0,00	0,00	12.432,00	
Zuweisungen u. Zuschüsse Bund Restauration Waffensammlung	0,00	11.893,87	0,00	0,00	11.893,87	11.893,87	0,00		12.432,00	-538,13
01.32010000.17001000	8.594,92	0,00	0,00	0,00	8.594,92		-350,00	9.000,00	0,00	
Zuweisungen u. Zuschüsse Bund für Bundesfreiwilligendienst	0,00	8.594,92	0,00	0,00	8.594,92	8.944,92	0,00		9.000,00	-405,08
01.32010000.17100000	327.209,00	0,00	0,00	0,00	327.209,00		0,00	295.000,00	2.209,00	30.000,00
Zuweisungen u. Zuschüsse Land	0,00	327.209,00	0,00	0,00	327.209,00	327.209,00	0,00		297.209,00	
Summe Unterabschnitt 3201	735.190,25	0,00	-141,76	0,00	735.048,49		-320,61	730.138,00	14.641,00	32.094,63
	0,00	735.190,25	0,00	-141,76	735.190,25	735.369,10	0,00		744.779,00	-41.683,38
01.32020000.11000000	13.947,00	0,00	0,00	0,00	13.947,00		0,00	15.000,00	0,00	
Eintrittsgelder	0,00	13.947,00	0,00	0,00	13.947,00	13.947,00	0,00		15.000,00	-1.053,00
01.32020000.13000000	494,10	0,00	0,00	0,00	494,10		0,00	5.000,00	0,00	
Erlöse aus dem Verkauf beweg- licher Sachen	0,00	494,10	0,00	0,00	494,10	494,10	0,00		5.000,00	-4.505,90
01.32020000.17100000	50.000,00	0,00	0,00	0,00	50.000,00		0,00	50.000,00	0,00	
Zuweisungen u. Zuschüsse Land	0,00	50.000,00	0,00	0,00	50.000,00	50.000,00	0,00		50.000,00	
01.32020000.17700000	1.395,06	0,00	199,00	0,00	1.594,06		0,00	0,00	0,00	1.395,06
Zuweisungen (Spenden,Rückzahl. Miete und Energie)	0,00	1.395,06	0,00	199,00	1.395,06	1.594,06	0,00		0,00	

Verwaltungshaushalt

Haushaltsstelle Bezeichnung	Soll Einnahmen	Änderungen	KER insgesamt aus Vorjahr	Abgänge	Gesamt- rechnungssoll	Ist Einnahmen	KER zur Übertragung ins Folgejahr	HH-Ansatz	HH-Ansatz Änderungen	Mehr(+) - Solleinnahmen
	Soll Bereinigung	Endgültige Solleinnahmen	Bereinigung VJ	Endgültige KER	Rechnungs- ergebnis		Bereinigung Lfd.		Endgültiger HH-Ansatz	Minder(-)- Solleinnahmen
Summe Unterabschnitt 3202	65.836,16	0,00	199,00	0,00	66.035,16		0,00	70.000,00	0,00	1.395,06
	0,00	65.836,16	0,00	199,00	65.836,16	66.035,16	0,00		70.000,00	-5.558,90
01.32030000.11000000 Eintrittsgelder	6.554,08 0,00	0,00 6.554,08	0,00 0,00	0,00 0,00	6.554,08 6.554,08	6.554,08	0,00 0,00	10.000,00	0,00 10.000,00	-3.445,92
01.32030000.13000000 Erlöse aus dem Verkauf beweg- licher Sachen	847,50 0,00	0,00 847,50	0,00 0,00	0,00 0,00	847,50 847,50	847,50	0,00 0,00	2.000,00	0,00 2.000,00	-1.152,50
01.32030000.15020000 Rückzahlungen	425,01 0,00	0,00 425,01	0,00 0,00	0,00 0,00	425,01 425,01	425,01	0,00 0,00	0,00	0,00 0,00	425,01
Summe Unterabschnitt 3203	7.826,59	0,00	0,00	0,00	7.826,59		0,00	12.000,00	0,00	425,01
	0,00	7.826,59	0,00	0,00	7.826,59	7.826,59	0,00		12.000,00	-4.598,42
01.32050000.11000000 Eintrittsgelder	18.235,76 0,00	0,00 18.235,76	0,00 0,00	0,00 0,00	18.235,76 18.235,76	18.235,76	0,00 0,00	14.000,00	0,00 14.000,00	4.235,76
01.32050000.13000000 Erlöse aus dem Verkauf beweg- licher Sachen	11.172,60 0,00	0,00 11.172,60	0,00 0,00	0,00 0,00	11.172,60 11.172,60	11.172,60	0,00 0,00	8.500,00	0,00 8.500,00	2.672,60
01.32050000.15020000 Rückzahlungen	1.056,03 0,00	-5,50 1.050,53	0,00 0,00	0,00 0,00	1.050,53 1.050,53	1.050,53	0,00 0,00	260,00	0,00 260,00	790,53
01.32050000.17100000 Zuweisungen u. Zuschüsse Land Zweckgeb. Zuweisung Schriften- reihe	25.000,00 0,00	0,00 25.000,00	0,00 0,00	0,00 0,00	25.000,00 25.000,00	25.000,00	0,00 0,00	25.000,00	0,00 25.000,00	

Verwaltungshaushalt

Haushaltsstelle Bezeichnung	Soll Einnahmen	Änderungen	KER insgesamt aus Vorjahr	Abgänge	Gesamt- rechnungssoll	Ist Einnahmen	KER zur Übertragung ins Folgejahr	HH-Ansatz	HH-Ansatz Änderungen	Mehr(+) - Solleinnahmen
	Soll Bereinigung	Endgültige Solleinnahmen	Bereinigung VJ	Endgültige KER	Rechnungs- ergebnis		Bereinigung Lfd.		Endgültiger HH-Ansatz	Minder(-)- Solleinnahmen
Summe Unterabschnitt 3205	55.464,39	-5,50	0,00	0,00	55.458,89		0,00	47.760,00	0,00	7.698,89
	0,00	55.458,89	0,00	0,00	55.458,89	55.458,89	0,00		47.760,00	0,00
01.32100000.14020000 Mieten und Pachten Wohnungen	28.727,34	0,00	723,04	501,00	28.949,38		797,47	24.500,00	0,00	4.227,34
	0,00	28.727,34	0,00	222,04	28.226,34	28.151,91	0,00		24.500,00	
01.32100000.17000000 Zuweisungen u. Zuschüsse Bund für Bundesfreiwilligendienst	4.500,00	0,00	0,00	0,00	4.500,00		0,00	3.600,00	0,00	900,00
	0,00	4.500,00	0,00	0,00	4.500,00	4.500,00	0,00		3.600,00	
01.32100000.17100000 Zuweisungen u. Zuschüsse Land	18.000,00	0,00	0,00	0,00	18.000,00		0,00	18.000,00	0,00	
	0,00	18.000,00	0,00	0,00	18.000,00	18.000,00	0,00		18.000,00	
01.32100000.17800000 Spenden	1.818,19	0,00	0,00	0,00	1.818,19		0,00	1.500,00	0,00	318,19
	0,00	1.818,19	0,00	0,00	1.818,19	1.818,19	0,00		1.500,00	
Summe Unterabschnitt 3210	53.045,53	0,00	723,04	501,00	53.267,57		797,47	47.600,00	0,00	5.445,53
	0,00	53.045,53	0,00	222,04	52.544,53	52.470,10	0,00		47.600,00	0,00
Summe Abschnitt 32	917.362,92	-5,50	780,28	501,00	917.636,70		476,86	907.498,00	14.641,00	47.059,12
	0,00	917.357,42	0,00	279,28	916.856,42	917.159,84	0,00		922.139,00	-51.840,70
01.33100000.10000000 Verwaltungsgebühren	0,00	0,00	0,00	0,00	0,00		0,00	310,00	0,00	
	0,00	0,00	0,00	0,00	0,00	0,00	0,00		310,00	-310,00
Summe Unterabschnitt 3310	0,00	0,00	0,00	0,00	0,00		0,00	310,00	0,00	0,00
	0,00	0,00	0,00	0,00	0,00	0,00	0,00		310,00	-310,00

Verwaltungshaushalt

Haushaltsstelle Bezeichnung	Soll Einnahmen	Änderungen	KER insgesamt aus Vorjahr	Abgänge	Gesamt- rechnungssoll	Ist Einnahmen	KER zur Übertragung ins Folgejahr	HH-Ansatz	HH-Ansatz Änderungen	Mehr(+) - Solleinnahmen
	Soll Bereinigung	Endgültige Solleinnahmen	Bereinigung VJ	Endgültige KER	Rechnungs- ergebnis		Bereinigung Lfd.		Endgültiger HH-Ansatz	Minder(-)- Solleinnahmen
01.33300000.11010000 Thür. Schulgeld u. Leihgebühr.	205.168,82 0,00	-5,61 205.163,21	10.797,06 0,00	0,00 10.797,06	215.960,27 205.163,21		9.582,11 0,00	200.000,00	0,00 200.000,00	5.163,21
01.33300000.14000000 Mieten, Pachten	150,00 0,00	0,00 150,00	0,00 0,00	0,00 0,00	150,00 150,00	150,00	0,00 0,00	150,00	0,00 150,00	
01.33300000.15020000 Einnahmen aus Vorjahr	47,14 0,00	0,00 47,14	0,00 0,00	0,00 0,00	47,14 47,14	47,14	0,00 0,00	0,00	0,00 0,00	47,14
01.33300000.17100000 Zuweisungen u. Zuschüsse Land	8.240,00 0,00	0,00 8.240,00	0,00 0,00	0,00 0,00	8.240,00 8.240,00	8.240,00	0,00 0,00	3.840,00	4.000,00 7.840,00	400,00
01.33300000.17800000 Zuweisungen von übrigen Bereichen	2.113,57 0,00	0,00 2.113,57	0,00 0,00	0,00 0,00	2.113,57 2.113,57	2.113,57	0,00 0,00	0,00	0,00 0,00	2.113,57
Summe Unterabschnitt 3330	215.719,53 0,00	-5,61 215.713,92	10.797,06 0,00	0,00 10.797,06	226.510,98 215.713,92	216.928,87	9.582,11 0,00	203.990,00	4.000,00 207.990,00	7.723,92 0,00
01.33310000.11010000 Thür. Schulgeld u. Leihgebühren	217.961,23 0,00	-8,00 217.953,23	12.345,81 0,00	0,00 12.345,81	230.299,04 217.953,23		11.461,10 0,00	220.000,00	0,00 220.000,00	-2.046,77
01.33310000.14020000 Mieten und Pachten Wohnungen	4.273,32 0,00	0,00 4.273,32	0,00 0,00	0,00 0,00	4.273,32 4.273,32	4.273,32	0,00 0,00	4.300,00	0,00 4.300,00	-26,68
01.33310000.15020000 Einnahmen aus Vorjahr	3.441,84 0,00	0,00 3.441,84	0,00 0,00	0,00 0,00	3.441,84 3.441,84	3.441,84	0,00 0,00	0,00	0,00 0,00	3.441,84
01.33310000.17100000 Zuweisungen u. Zuschüsse Land	2.200,00 0,00	0,00 2.200,00	0,00 0,00	0,00 0,00	2.200,00 2.200,00	2.200,00	0,00 0,00	0,00	0,00 0,00	2.200,00

Verwaltungshaushalt

Haushaltsstelle Bezeichnung	Soll Einnahmen	Änderungen	KER insgesamt aus Vorjahr	Abgänge	Gesamt- rechnungssoll	Ist Einnahmen	KER zur Übertragung ins Folgejahr	HH-Ansatz	HH-Ansatz Änderungen	Mehr(+) - Solleinnahmen
	Soll Bereinigung	Endgültige Solleinnahmen	Bereinigung VJ	Endgültige KER	Rechnungs- ergebnis		Bereinigung Lfd.		Endgültiger HH-Ansatz	Minder(-)- Solleinnahmen
01.33310000.17700000	682,00	0,00	0,00	0,00	682,00		0,00	0,00	0,00	682,00
Zuweisungen übriger Bereiche	0,00	682,00	0,00	0,00	682,00	682,00	0,00		0,00	
Summe Unterabschnitt 3331	228.558,39	-8,00	12.345,81	0,00	240.896,20		11.461,10	224.300,00	0,00	6.323,84
	0,00	228.550,39	0,00	12.345,81	228.550,39	229.435,10	0,00		224.300,00	-2.073,45
Summe Abschnitt 33	444.277,92	-13,61	23.142,87	0,00	467.407,18		21.043,21	428.600,00	4.000,00	14.047,76
	0,00	444.264,31	0,00	23.142,87	444.264,31	446.363,97	0,00		432.600,00	-2.383,45
01.34000000.13000000	9.334,86	-5,12	19,58	0,00	9.349,32		2,50	11.700,00	0,00	
Erlöse aus dem Verkauf beweg- licher Sachen	0,00	9.329,74	0,00	19,58	9.329,74	9.346,82	0,00		11.700,00	-2.370,26
01.34000000.13010000	2.100,00	0,00	0,00	0,00	2.100,00		0,00	3.600,00	0,00	
Einnahmen aus Werbung u. Spon- soring	0,00	2.100,00	0,00	0,00	2.100,00	2.100,00	0,00		3.600,00	-1.500,00
Summe Unterabschnitt 3400	11.434,86	-5,12	19,58	0,00	11.449,32		2,50	15.300,00	0,00	0,00
	0,00	11.429,74	0,00	19,58	11.429,74	11.446,82	0,00		15.300,00	-3.870,26
Summe Abschnitt 34	11.434,86	-5,12	19,58	0,00	11.449,32		2,50	15.300,00	0,00	0,00
	0,00	11.429,74	0,00	19,58	11.429,74	11.446,82	0,00		15.300,00	-3.870,26
01.35000000.10000000	0,00	0,00	0,00	0,00	0,00		0,00	50,00	0,00	
Verwaltungsgebühren	0,00	0,00	0,00	0,00	0,00	0,00	0,00		50,00	-50,00
01.35000000.11000000	187.087,00	-13,20	11.155,63	798,74	197.430,69		10.739,71	200.000,00	0,00	
Kursgebühren	0,00	187.073,80	0,00	10.356,89	186.275,06	186.690,98	0,00		200.000,00	-12.926,20

Verwaltungshaushalt

Haushaltsstelle Bezeichnung	Soll Einnahmen	Änderungen	KER insgesamt aus Vorjahr	Abgänge	Gesamt- rechnungssoll	Ist Einnahmen	KER zur Übertragung ins Folgejahr	HH-Ansatz	HH-Ansatz Änderungen	Mehr(+) - Solleinnahmen
	Soll Bereinigung	Endgültige Solleinnahmen	Bereinigung VJ	Endgültige KER	Rechnungs- ergebnis		Bereinigung Lfd.		Endgültiger HH-Ansatz	Minder(-)- Solleinnahmen
01.35000000.11001000 Einnahmen durch Bildungsreisen	821,84 0,00	0,00 821,84	0,00 0,00	0,00 0,00	821,84 821,84	821,84	0,00 0,00	1.000,00	0,00 1.000,00	-178,16
01.35000000.11002000 Einnahmen für Anzeigen Pro- grammhefte	450,00 0,00	0,00 450,00	0,00 0,00	0,00 0,00	450,00 450,00	450,00	0,00 0,00	3.000,00	0,00 3.000,00	-2.550,00
01.35000000.13000000 Einnahmen Kursmaterial Prü- fungsgebühren	12,60 0,00	0,00 12,60	0,00 0,00	0,00 0,00	12,60 12,60	12,60	0,00 0,00	1.000,00	0,00 1.000,00	-987,40
01.35000000.14000000 Mieten, Pachten	20,00 0,00	0,00 20,00	-20,00 0,00	0,00 -20,00	0,00 20,00	0,00	0,00 0,00	500,00	0,00 500,00	-480,00
01.35000000.17000000 Zuweisungen u. Zuschüsse Bund	4.530,00 0,00	0,00 4.530,00	0,00 0,00	0,00 0,00	4.530,00 4.530,00	4.530,00	0,00 0,00	3.500,00	0,00 3.500,00	1.030,00
01.35000000.17100000 Zuweisungen u. Zuschüsse Land Thüringen TheBG	156.758,98 0,00	0,00 156.758,98	0,00 0,00	0,00 0,00	156.758,98 156.758,98	156.758,98	0,00 0,00	128.000,00	0,00 128.000,00	28.758,98
01.35000000.17800000 Zuweisungen von übrigen Bereichen / Sponsoring	0,00 0,00	0,00 0,00	0,00 0,00	0,00 0,00	0,00 0,00	0,00	0,00 0,00	100,00	0,00 100,00	-100,00
Summe Unterabschnitt 3500	349.680,42 0,00	-13,20 349.667,22	11.135,63 0,00	798,74 10.336,89	360.004,11 348.868,48	349.264,40	10.739,71 0,00	337.150,00	0,00 337.150,00	29.788,98 -17.271,76
01.35200000.17100000 Zuweisungen u. Zuschüsse Land für Bibliotheken	10.000,00 0,00	0,00 10.000,00	0,00 0,00	0,00 0,00	10.000,00 10.000,00	10.000,00	0,00 0,00	10.000,00	0,00 10.000,00	

Verwaltungshaushalt

Haushaltsstelle Bezeichnung	Soll Einnahmen	Änderungen	KER insgesamt aus Vorjahr	Abgänge	Gesamt- rechnungssoll	Ist Einnahmen	KER zur Übertragung ins Folgejahr	HH-Ansatz	HH-Ansatz Änderungen	Mehr(+) - Solleinnahmen
	Soll Bereinigung	Endgültige Solleinnahmen	Bereinigung VJ	Endgültige KER	Rechnungs- ergebnis		Bereinigung Lfd.		Endgültiger HH-Ansatz	Minder(-)- Solleinnahmen
Summe Unterabschnitt 3520	10.000,00	0,00	0,00	0,00	10.000,00		0,00	10.000,00	0,00	0,00
	0,00	10.000,00	0,00	0,00	10.000,00	10.000,00	0,00		10.000,00	0,00
Summe Abschnitt 35	359.680,42	-13,20	11.135,63	798,74	370.004,11		10.739,71	347.150,00	0,00	29.788,98
	0,00	359.667,22	0,00	10.336,89	358.868,48	359.264,40	0,00		347.150,00	-17.271,76
01.36000000.10000000 Verwaltungsgebühren	4.881,50	0,00	253,04	0,00	5.134,54		30,00	4.000,00	0,00	881,50
	0,00	4.881,50	0,00	253,04	4.881,50	5.104,54	0,00		4.000,00	
Summe Unterabschnitt 3600	4.881,50	0,00	253,04	0,00	5.134,54		30,00	4.000,00	0,00	881,50
	0,00	4.881,50	0,00	253,04	4.881,50	5.104,54	0,00		4.000,00	0,00
Summe Abschnitt 36	4.881,50	0,00	253,04	0,00	5.134,54		30,00	4.000,00	0,00	881,50
	0,00	4.881,50	0,00	253,04	4.881,50	5.104,54	0,00		4.000,00	0,00
Summe Einzelplan 3	1.954.154,62	-37,43	35.331,40	1.299,74	1.988.148,85		32.292,28	1.924.548,00	18.641,00	92.693,36
	0,00	1.954.117,19	0,00	34.031,66	1.952.817,45	1.955.856,57	0,00		1.943.189,00	-81.765,17
01.40000000.10000000 Verwaltungsgebühren	0,00	0,00	20,00	0,00	20,00		20,00	0,00	0,00	
	0,00	0,00	0,00	20,00	0,00	0,00	0,00		0,00	
01.40000000.15020000 Gerichtsverfahren	0,00	0,00	0,00	0,00	-1.212.375,52		0,00	0,00	0,00	1.096.237,82
	1.096.237,82	1.096.237,82	-2.308.613,34	-2.308.613,34	1.096.237,82	0,00	-1.212.375,52		0,00	
01.40000000.16100000 Erstattungen v. Ausgaben VWHH durch das Land	39.782,38	0,00	0,00	0,00	39.782,38		4.169,75	0,00	0,00	39.782,38
	0,00	39.782,38	0,00	0,00	39.782,38	35.612,63	0,00		0,00	

Verwaltungshaushalt

Haushaltsstelle Bezeichnung	Soll Einnahmen	Änderungen	KER insgesamt aus Vorjahr	Abgänge	Gesamt- rechnungssoll	Ist Einnahmen	KER zur Übertragung ins Folgejahr	HH-Ansatz	HH-Ansatz Änderungen	Mehr(+) - Solleinnahmen
	Soll Bereinigung	Endgültige Solleinnahmen	Bereinigung VJ	Endgültige KER	Rechnungs- ergebnis		Bereinigung Lfd.		Endgültiger HH-Ansatz	Minder(-)- Solleinnahmen
01.40000000.17000000	383,33	0,00	0,00	0,00	383,33		-250,00	2.700,00	0,00	
Zuweisungen u. Zuschüsse Bund	0,00	383,33	0,00	0,00	383,33	633,33	0,00		2.700,00	-2.316,67
Summe Unterabschnitt 4000	40.165,71	0,00	20,00	0,00	-1.172.189,81		3.939,75	2.700,00	0,00	1.136.020,20
	1.096.237,82	1.136.403,53	-2.308.613,34	-2.308.593,34	1.136.403,53	36.245,96	-1.212.375,52		2.700,00	-2.316,67
01.40030000.10000000	245,50	0,00	2,50	0,00	248,00		0,00	400,00	0,00	
Verwaltungsgebühren	0,00	245,50	0,00	2,50	245,50	248,00	0,00		400,00	-154,50
Summe Unterabschnitt 4003	245,50	0,00	2,50	0,00	248,00		0,00	400,00	0,00	0,00
	0,00	245,50	0,00	2,50	245,50	248,00	0,00		400,00	-154,50
01.40500000.16300000	0,00	0,00	16,00	0,00	16,00		0,00	0,00	0,00	
Erstattg. PK v. ZV Rennsteigw.	0,00	0,00	0,00	16,00	0,00	16,00	0,00		0,00	
01.40500000.16400000	1.637.344,30	0,00	0,00	0,00	1.637.344,30		270.264,18	1.530.144,00	0,00	107.200,30
Erstattg. von der BA für PK des z. ARGE abgest. Personals vom Landkreis	0,00	1.637.344,30	0,00	0,00	1.637.344,30	1.367.080,12	0,00		1.530.144,00	
01.40500000.16410000	65.483,99	0,00	0,00	0,00	65.483,99		0,00	59.868,00	0,00	5.615,99
Erstattungen von der BA für BuT Essengeldzuschuss SGB II	0,00	65.483,99	0,00	0,00	65.483,99	65.483,99	0,00		59.868,00	
Summe Unterabschnitt 4050	1.702.828,29	0,00	16,00	0,00	1.702.844,29		270.264,18	1.590.012,00	0,00	112.816,29
	0,00	1.702.828,29	0,00	16,00	1.702.828,29	1.432.580,11	0,00		1.590.012,00	0,00
01.40600000.10000000	18.050,00	0,00	0,00	0,00	18.050,00		0,00	15.000,00	0,00	3.050,00
Verwaltungsgebühren Beglaubigungen	0,00	18.050,00	0,00	0,00	18.050,00	18.050,00	0,00		15.000,00	

Verwaltungshaushalt

Haushaltsstelle Bezeichnung	Soll Einnahmen	Änderungen	KER insgesamt aus Vorjahr	Abgänge	Gesamt- rechnungssoll	Ist Einnahmen	KER zur Übertragung ins Folgejahr	HH-Ansatz	HH-Ansatz Änderungen	Mehr(+) - Solleinnahmen
	Soll Bereinigung	Endgültige Solleinnahmen	Bereinigung VJ	Endgültige KER	Rechnungs- ergebnis		Bereinigung Lfd.		Endgültiger HH-Ansatz	Minder(-)- Solleinnahmen
Summe Unterabschnitt 4060	18.050,00	0,00	0,00	0,00	18.050,00		0,00	15.000,00	0,00	3.050,00
	0,00	18.050,00	0,00	0,00	18.050,00	18.050,00	0,00		15.000,00	0,00
01.40710000.24300000 Rückzahlung USVO	0,00 0,00	0,00 0,00	325,70 0,00	0,00 325,70	325,70 0,00		25,70 0,00	0,00	0,00	
01.40710000.24311000 Zahlungen Unterhaltspflichti- ger § 7 UVG	0,00 0,00	2.141,35 2.141,35	6.982,88 0,00	0,00 6.982,88	9.124,23 2.141,35	3.484,79	5.639,44 0,00	0,00	0,00	2.141,35
01.40710000.24312000 Zahlungen Unterhaltspflichti- ger § 7 UVG	0,00 0,00	100,00 100,00	14.070,64 0,00	0,00 14.070,64	14.170,64 100,00	412,49	13.758,15 0,00	0,00	0,00	100,00
01.40710000.24313000 Zahlungen Unterhaltspflichti- ger § 7 UVG	0,00 0,00	1.985,75 1.985,75	22.865,76 0,00	1.612,01 21.253,75	23.239,50 373,74	3.382,13	19.857,37 0,00	0,00	0,00	1.985,75
01.40710000.24314000 Zahlungen Unterhaltspflichti- ger § 7 UVG	0,00 0,00	1.173,73 1.173,73	14.125,45 0,00	2.214,22 11.911,23	13.084,96 -1.040,49	1.498,73	11.586,23 0,00	0,00	0,00	1.173,73
01.40710000.24320000 Unrechtmäßige Zahlungen	0,00 0,00	0,00 0,00	7.059,85 0,00	341,54 6.718,31	6.718,31 -341,54	320,00	6.398,31 0,00	0,00	0,00	
Summe Unterabschnitt 4071	0,00	5.400,83	65.430,28	4.167,77	66.663,34		57.265,20	0,00	0,00	5.400,83
	0,00	5.400,83	0,00	61.262,51	1.233,06	9.398,14	0,00		0,00	0,00

Verwaltungshaushalt

Haushaltsstelle Bezeichnung	Soll Einnahmen	Änderungen	KER insgesamt aus Vorjahr	Abgänge	Gesamt- rechnungssoll	Ist Einnahmen	KER zur Übertragung ins Folgejahr	HH-Ansatz	HH-Ansatz Änderungen	Mehr(+) - Solleinnahmen
	Soll Bereinigung	Endgültige Solleinnahmen	Bereinigung VJ	Endgültige KER	Rechnungs- ergebnis		Bereinigung Lfd.		Endgültiger HH-Ansatz	Minder(-)- Solleinnahmen
Summe Abschnitt 40	1.761.289,50	5.400,83	65.468,78	4.167,77	615.615,82		331.469,13	1.608.112,00	0,00	1.257.287,32
	1.096.237,82	2.862.928,15	-2.308.613,34	-2.247.312,33	2.858.760,38	1.496.522,21	-1.212.375,52		1.608.112,00	-2.471,17
01.41010000.15020000 Einnahmen aus Vorjahr	100,00 0,00	0,00 100,00	0,00 0,00	0,00 0,00	100,00 100,00		0,00 0,00	0,00	0,00	100,00
01.41010000.16220000 Erstattungen von Delegations- gemeinden	0,00 0,00	0,00 0,00	12.487,66 0,00	0,00 12.487,66	12.487,66 0,00		11.572,31 0,00	0,00	0,00	
01.41010000.24100000 Ersatz von Kostenbeiträgen	8.053,77 0,00	37,21 8.090,98	11.095,51 0,00	5.678,17 5.417,34	13.508,32 2.412,81		4.340,81 0,00	8.000,00	0,00	90,98
01.41010000.24300000 Rückzahlung Unterhalt	41.270,34 0,00	-802,57 40.467,77	0,00 0,00	0,00 0,00	40.467,77 40.467,77		36.742,99 0,00	0,00	0,00	40.467,77
01.41010000.24500000 Erstattungen von anderen So- zialleistungsträgern	11.149,02 0,00	0,00 11.149,02	2.174,50 0,00	0,00 2.174,50	13.323,52 11.149,02		2.174,50 0,00	15.000,00	0,00	-3.850,98
01.41010000.24900000 Rückzahl. ergänzende Darlehn	13.390,11 0,00	0,00 13.390,11	9.128,78 0,00	335,56 8.793,22	22.183,33 13.054,55		9.541,83 0,00	5.000,00	0,00	8.390,11
01.41010000.24910000 Rückzahlung Darlehn vorüber- gehende Notlage	0,00 0,00	0,00 0,00	2.393,71 0,00	0,00 2.393,71	2.393,71 0,00		2.178,71 0,00	5.000,00	0,00	-5.000,00
01.41010000.25100000 Kostenersatz,Aufwendungsersatz für Ansprüche	45.639,40 0,00	0,00 45.639,40	0,00 0,00	0,00 0,00	45.639,40 45.639,40		200,00 0,00	25.000,00	0,00	20.639,40

Verwaltungshaushalt

Haushaltsstelle Bezeichnung	Soll Einnahmen	Änderungen	KER insgesamt aus Vorjahr	Abgänge	Gesamt- rechnungssoll	Ist Einnahmen	KER zur Übertragung ins Folgejahr	HH-Ansatz	HH-Ansatz Änderungen	Mehr(+) - Solleinnahmen
	Soll Bereinigung	Endgültige Solleinnahmen	Bereinigung VJ	Endgültige KER	Rechnungs- ergebnis		Bereinigung Lfd.		Endgültiger HH-Ansatz	Minder(-)- Solleinnahmen
01.41010000.25300000 Unterhaltspf.in Einrichtungen	24.131,16 0,00	0,00 24.131,16	5.494,87 0,00	18,72 5.476,15	29.607,31 24.112,44	23.077,50	6.529,81 0,00	25.000,00	0,00 25.000,00	-868,84
01.41010000.25540000 Leistungen v.Sozialleistungs- trägern	4.881,04 0,00	0,00 4.881,04	0,00 0,00	0,00 0,00	4.881,04 4.881,04	4.881,04	0,00 0,00	100,00	0,00 100,00	4.781,04
01.41010000.25700000 Sonstige Ersatzleistungen i.E.	5.338,72 0,00	0,00 5.338,72	493,31 0,00	9,93 483,38	5.822,10 5.328,79	5.529,22	292,88 0,00	5.000,00	0,00 5.000,00	338,72
01.41010000.25900000 Rückzahlung Darlehen i.E.	0,00 0,00	0,00 0,00	220,00 0,00	0,00 220,00	220,00 0,00	0,00	220,00 0,00	500,00	0,00 500,00	-500,00
01.41010016.24100000 Ersatz von Kostenbeiträgen	0,00 0,00	0,00 0,00	4.414,77 0,00	0,00 4.414,77	4.414,77 0,00	367,50	4.047,27 0,00	0,00	0,00 0,00	
01.41010016.24300000 Rückzahlung Unterhalt	0,00 0,00	100,00 100,00	3.328,95 0,00	0,00 3.328,95	3.428,95 100,00	543,00	2.885,95 0,00	0,00	0,00 0,00	100,00
01.41010016.24500000 Erstattungen von anderen So- zialleistungsträgern	0,00 0,00	0,00 0,00	278,11 0,00	0,00 278,11	278,11 0,00	0,00	278,11 0,00	0,00	0,00 0,00	
01.41010016.24900000 Rückzahl. gewährter Hilfen,	0,00 0,00	0,00 0,00	3.969,14 0,00	0,00 3.969,14	3.969,14 0,00	412,50	3.556,64 0,00	0,00	0,00 0,00	
01.41010017.24100000 Ersatz von Kostenbeiträgen	0,00 0,00	0,00 0,00	4.451,52 0,00	0,00 4.451,52	4.451,52 0,00	556,50	3.895,02 0,00	0,00	0,00 0,00	
01.41010017.24500000 Erstattungen von anderen So- zialleistungsträgern	0,00 0,00	0,00 0,00	114,41 0,00	0,00 114,41	114,41 0,00	0,00	114,41 0,00	0,00	0,00 0,00	

Verwaltungshaushalt

Haushaltsstelle Bezeichnung	Soll Einnahmen	Änderungen	KER insgesamt aus Vorjahr	Abgänge	Gesamt- rechnungssoll	Ist Einnahmen	KER zur Übertragung ins Folgejahr	HH-Ansatz	HH-Ansatz Änderungen	Mehr(+) - Solleinnahmen
	Soll Bereinigung	Endgültige Solleinnahmen	Bereinigung VJ	Endgültige KER	Rechnungs- ergebnis		Bereinigung Lfd.		Endgültiger HH-Ansatz	Minder(-)- Solleinnahmen
01.41010017.24900000	0,00	0,00	2.802,47	1.005,59	1.796,88		1.796,88	0,00	0,00	
Rückzahl. gewährter Hilfen,	0,00	0,00	0,00	1.796,88	-1.005,59	0,00	0,00		0,00	
01.41010018.24100000	0,00	0,00	8.877,89	0,00	8.877,89		8.638,71	0,00	0,00	
Ersatz von Kostenbeiträgen	0,00	0,00	0,00	8.877,89	0,00	239,18	0,00		0,00	
01.41010018.24900000	0,00	0,00	1.835,12	510,44	1.324,68		1.265,95	0,00	0,00	
Rückzahl. gewährter Hilfen,	0,00	0,00	0,00	1.324,68	-510,44	58,73	0,00		0,00	
01.41010019.16230000	0,00	0,00	2.185,13	0,00	2.185,13		1.977,89	0,00	0,00	
Kostenbeitrag, Aufwandsers. HLU Delegationsgemeinden	0,00	0,00	0,00	2.185,13	0,00	207,24	0,00		0,00	
01.41010030.24100000	0,00	0,00	8.067,43	0,00	8.067,43		8.078,92	0,00	0,00	
Kostenbeitrag u. Aufw.ersatz, Kostenersatz	0,00	0,00	0,00	8.067,43	0,00	-11,49	0,00		0,00	
01.41010030.24500000	0,00	0,00	282,21	0,00	282,21		282,21	0,00	0,00	
Erstattungen von anderen So- zialleistungsträgern	0,00	0,00	0,00	282,21	0,00	0,00	0,00		0,00	
01.41010030.24700000	0,00	0,00	3.050,00	0,00	3.050,00		3.050,00	0,00	0,00	
Sonstiges/Wohngeld (pausch.)	0,00	0,00	0,00	3.050,00	0,00	0,00	0,00		0,00	
01.41010030.24900000	0,00	0,00	4.898,48	0,00	4.898,48		4.525,43	0,00	0,00	
Rückzahl. gewährter Hilfen, u.a. Darlehen	0,00	0,00	0,00	4.898,48	0,00	373,05	0,00		0,00	
01.41010040.24100000	0,00	0,00	1.322,71	83,42	1.239,29		1.129,29	0,00	0,00	
Ersatz von Kostenbeiträgen	0,00	0,00	0,00	1.239,29	-83,42	110,00	0,00		0,00	

Verwaltungshaushalt

Haushaltsstelle Bezeichnung	Soll Einnahmen	Änderungen	KER insgesamt aus Vorjahr	Abgänge	Gesamt- rechnungssoll	Ist Einnahmen	KER zur Übertragung ins Folgejahr	HH-Ansatz	HH-Ansatz Änderungen	Mehr(+) - Solleinnahmen
	Soll Bereinigung	Endgültige Solleinnahmen	Bereinigung VJ	Endgültige KER	Rechnungs- ergebnis		Bereinigung Lfd.		Endgültiger HH-Ansatz	Minder(-)- Solleinnahmen
01.41010040.24900000	0,00	0,00	1.300,86	0,00	1.300,86		1.300,86	0,00	0,00	
Rückzahl. gewährter Hilfen, u.a. Darlehen	0,00	0,00	0,00	1.300,86	0,00	0,00	0,00		0,00	
Summe Unterabschnitt 4101	153.953,56	-665,36	94.667,54	7.641,83	240.313,91		120.617,38	88.600,00	0,00	74.908,02
	0,00	153.288,20	0,00	87.025,71	145.646,37	119.696,53	0,00		88.600,00	-10.219,82
01.41040000.24900000	0,00	0,00	1.605,55	250,00	1.355,55		1.355,55	0,00	0,00	
Rückzahl. ergänzende Darlehn	0,00	0,00	0,00	1.355,55	-250,00	0,00	0,00		0,00	
01.41040000.24910000	0,00	0,00	16.772,64	2.350,00	14.422,64		12.587,69	0,00	0,00	
Rückzahlung Darlehen vorüber- gehende Notlage	0,00	0,00	0,00	14.422,64	-2.350,00	1.834,95	0,00		0,00	
01.41040016.24900000	0,00	0,00	2.120,21	0,00	2.120,21		1.907,55	0,00	0,00	
Rückzahl. gewährter Hilfen, u.a. Darlehen	0,00	0,00	0,00	2.120,21	0,00	212,66	0,00		0,00	
01.41040017.24900000	-23,37	508,90	10.547,76	456,16	10.577,13		9.237,57	0,00	0,00	485,53
Rückzahl. gewährter Hilfen, u.a. Darlehen	0,00	485,53	0,00	10.091,60	29,37	1.339,56	0,00		0,00	
01.41040018.24900000	0,00	0,00	1.449,21	0,00	1.449,21		1.358,39	0,00	0,00	
Rückzahl. gewährter Hilfen, u.a. Darlehen	0,00	0,00	0,00	1.449,21	0,00	90,82	0,00		0,00	
Summe Unterabschnitt 4104	-23,37	508,90	32.495,37	3.056,16	29.924,74		26.446,75	0,00	0,00	485,53
	0,00	485,53	0,00	29.439,21	-2.570,63	3.477,99	0,00		0,00	0,00

Verwaltungshaushalt

Haushaltsstelle Bezeichnung	Soll Einnahmen	Änderungen	KER insgesamt aus Vorjahr	Abgänge	Gesamt- rechnungssoll	Ist Einnahmen	KER zur Übertragung ins Folgejahr	HH-Ansatz	HH-Ansatz Änderungen	Mehr(+) - Solleinnahmen
	Soll Bereinigung	Endgültige Solleinnahmen	Bereinigung VJ	Endgültige KER	Rechnungs- ergebnis		Bereinigung Lfd.		Endgültiger HH-Ansatz	Minder(-)- Solleinnahmen
01.41120000.24500000	1.661,16	0,00	0,00	0,00	1.661,16		0,00	0,00	0,00	1.661,16
Erstattungen von anderen So- zialleistungsträgern	0,00	1.661,16	0,00	0,00	1.661,16	1.661,16	0,00		0,00	
Summe Unterabschnitt 4112	1.661,16	0,00	0,00	0,00	1.661,16		0,00	0,00	0,00	1.661,16
	0,00	1.661,16	0,00	0,00	1.661,16	1.661,16	0,00		0,00	0,00
01.41140000.16200000	0,00	0,00	0,00	0,00	0,00		0,00	100,00	0,00	
Erstattg. v. and. SH-Trägern	0,00	0,00	0,00	0,00	0,00	0,00	0,00		100,00	-100,00
Summe Unterabschnitt 4114	0,00	0,00	0,00	0,00	0,00		0,00	100,00	0,00	0,00
	0,00	0,00	0,00	0,00	0,00	0,00	0,00		100,00	-100,00
01.41160000.25110000	1.461,02	0,00	0,00	0,00	1.461,02		0,00	1.000,00	0,00	461,02
Kostenersatz, Aufwendungsersatz für Ansprüche	0,00	1.461,02	0,00	0,00	1.461,02	1.461,02	0,00		1.000,00	
01.41160000.25130000	10.031,85	0,00	904,19	0,00	10.936,04		904,19	6.000,00	0,00	4.031,85
Kostenersätze i.E.	0,00	10.031,85	0,00	904,19	10.031,85	10.031,85	0,00		6.000,00	
01.41160000.25300000	10.943,84	0,00	223,00	0,00	11.166,84		105,92	6.000,00	0,00	4.943,84
Unterhaltsansprüche i.E.	0,00	10.943,84	0,00	223,00	10.943,84	11.060,92	0,00		6.000,00	
01.41160000.25510000	222,00	0,00	222,00	222,00	222,00		0,00	1.000,00	0,00	
Wohngeld i.E.	0,00	222,00	0,00	0,00	0,00	222,00	0,00		1.000,00	-778,00
01.41160000.25540000	1.228,76	0,00	0,00	0,00	1.228,76		0,00	100,00	0,00	1.128,76
Leistungen v. Sozialleistungs- trägern i.E.	0,00	1.228,76	0,00	0,00	1.228,76	1.228,76	0,00		100,00	

Verwaltungshaushalt

Haushaltsstelle Bezeichnung	Soll Einnahmen	Änderungen	KER insgesamt aus Vorjahr	Abgänge	Gesamt- rechnungssoll	Ist Einnahmen	KER zur Übertragung ins Folgejahr	HH-Ansatz	HH-Ansatz Änderungen	Mehr(+) - Solleinnahmen
	Soll Bereinigung	Endgültige Solleinnahmen	Bereinigung VJ	Endgültige KER	Rechnungs- ergebnis		Bereinigung Lfd.		Endgültiger HH-Ansatz	Minder(-)- Solleinnahmen
01.41160000.25700000	21.923,56	0,00	3.134,60	0,00	25.058,16		104,00	20.000,00	0,00	1.923,56
Sonstige Ersatzleistungen i.E.	0,00	21.923,56	0,00	3.134,60	21.923,56	24.954,16	0,00		20.000,00	
Summe Unterabschnitt 4116	45.811,03	0,00	4.483,79	222,00	50.072,82		1.114,11	34.100,00	0,00	12.489,03
	0,00	45.811,03	0,00	4.261,79	45.589,03	48.958,71	0,00		34.100,00	-778,00
01.41230000.24700000	2.431,66	0,00	0,00	0,00	2.431,66		0,00	1.000,00	0,00	1.431,66
sonstige Ersatzleistungen	0,00	2.431,66	0,00	0,00	2.431,66	2.431,66	0,00		1.000,00	
Summe Unterabschnitt 4123	2.431,66	0,00	0,00	0,00	2.431,66		0,00	1.000,00	0,00	1.431,66
	0,00	2.431,66	0,00	0,00	2.431,66	2.431,66	0,00		1.000,00	0,00
01.41250000.25110000	41.593,97	0,00	2.908,63	0,00	44.502,60		3.931,52	40.000,00	0,00	1.593,97
Kostenersatz,Aufwendungersatz für Ansprüche	0,00	41.593,97	0,00	2.908,63	41.593,97	40.571,08	0,00		40.000,00	
Summe Unterabschnitt 4125	41.593,97	0,00	2.908,63	0,00	44.502,60		3.931,52	40.000,00	0,00	1.593,97
	0,00	41.593,97	0,00	2.908,63	41.593,97	40.571,08	0,00		40.000,00	0,00
01.41279001.25300000	0,00	0,00	65,00	0,00	65,00		65,00	0,00	0,00	
Unterhaltungspf.in Einrichtungen	0,00	0,00	0,00	65,00	0,00	0,00	0,00		0,00	
01.41279001.25700000	0,00	0,00	709,56	0,00	709,56		709,56	0,00	0,00	
Sonstige Erstattungen	0,00	0,00	0,00	709,56	0,00	0,00	0,00		0,00	
Summe Unterabschnitt 4127	0,00	0,00	774,56	0,00	774,56		774,56	0,00	0,00	0,00
	0,00	0,00	0,00	774,56	0,00	0,00	0,00		0,00	0,00

Verwaltungshaushalt

Haushaltsstelle Bezeichnung	Soll Einnahmen	Änderungen	KER insgesamt aus Vorjahr	Abgänge	Gesamt- rechnungssoll	Ist Einnahmen	KER zur Übertragung ins Folgejahr	HH-Ansatz	HH-Ansatz Änderungen	Mehr(+) - Solleinnahmen
	Soll Bereinigung	Endgültige Solleinnahmen	Bereinigung VJ	Endgültige KER	Rechnungs- ergebnis		Bereinigung Lfd.		Endgültiger HH-Ansatz	Minder(-)- Solleinnahmen
01.41280000.24110000	4.320,55	0,00	0,00	0,00	4.320,55		0,00	2.000,00	0,00	2.320,55
Kostenersatz,Aufwendungsersatz (ambulant/mobil)	0,00	4.320,55	0,00	0,00	4.320,55	4.320,55	0,00		2.000,00	
01.41280000.25110000	32,00	0,00	939,60	0,00	971,60		906,90	0,00	0,00	32,00
Kostenersatz,Aufwendungsersatz (teilstationär)	0,00	32,00	0,00	939,60	32,00	64,70	0,00		0,00	
01.41280000.25700000	51.739,87	0,00	0,00	0,00	51.739,87		0,00	3.000,00	0,00	48.739,87
Sonstige Ersatzleistungen (teilstationär)	0,00	51.739,87	0,00	0,00	51.739,87	51.739,87	0,00		3.000,00	
Summe Unterabschnitt 4128	56.092,42	0,00	939,60	0,00	57.032,02		906,90	5.000,00	0,00	51.092,42
	0,00	56.092,42	0,00	939,60	56.092,42	56.125,12	0,00		5.000,00	0,00
01.41290000.16100000	91.267,11	0,00	0,00	0,00	91.267,11		0,00	30.000,00	0,00	61.267,11
Erstattungen v. Ausgaben VVHH durch das Land (g.A.)	0,00	91.267,11	0,00	0,00	91.267,11	91.267,11	0,00		30.000,00	
01.41290000.25110000	90.795,28	-3,35	24.839,67	981,08	114.650,52		24.144,66	115.000,00	0,00	
Kostenersatz,Aufwendungsersatz i.E. ör.Anspr.	0,00	90.791,93	0,00	23.858,59	89.810,85	90.505,86	0,00		115.000,00	-24.208,07
01.41290000.25300000	70.598,28	1,69	27.092,44	3.756,54	93.935,87		28.906,41	65.000,00	0,00	5.599,97
Unterhaltsansprüche i.E.	0,00	70.599,97	0,00	23.335,90	66.843,43	65.029,46	0,00		65.000,00	
01.41290000.25510000	80.137,00	0,00	3.389,00	625,00	82.901,00		4.905,00	110.000,00	0,00	
Wohngeld i.E.	0,00	80.137,00	0,00	2.764,00	79.512,00	77.996,00	0,00		110.000,00	-29.863,00

Verwaltungshaushalt

Haushaltsstelle Bezeichnung	Soll Einnahmen	Änderungen	KER insgesamt aus Vorjahr	Abgänge	Gesamt- rechnungssoll	Ist Einnahmen	KER zur Übertragung ins Folgejahr	HH-Ansatz	HH-Ansatz Änderungen	Mehr(+) - Solleinnahmen
	Soll Bereinigung	Endgültige Solleinnahmen	Bereinigung VJ	Endgültige KER	Rechnungs- ergebnis		Bereinigung Lfd.		Endgültiger HH-Ansatz	Minder(-)- Solleinnahmen
01.41290000.25540000	2.077.307,92	-104,65	63.584,43	15.843,10	2.124.944,60		60.039,74	2.100.000,00	0,00	
Leistungen v.Sozialleistungs- trägern i.E.	0,00	2.077.203,27	0,00	47.741,33	2.061.360,17	2.064.904,86	0,00		2.100.000,00	-22.796,73
01.41290000.25700000	211.672,03	0,00	26.803,52	10.095,08	228.380,47		40.126,57	200.000,00	0,00	11.672,03
Sonstige Ersatzleistungen i.E.	0,00	211.672,03	0,00	16.708,44	201.576,95	188.253,90	0,00		200.000,00	
01.41290000.25900000	0,00	0,00	0,00	0,00	0,00		0,00	100,00	0,00	
Darlehensrückzahlung i.E.	0,00	0,00	0,00	0,00	0,00	0,00	0,00		100,00	-100,00
Summe Unterabschnitt 4129	2.621.777,62	-106,31	145.709,06	31.300,80	2.736.079,57		158.122,38	2.620.100,00	0,00	78.539,11
	0,00	2.621.671,31	0,00	114.408,26	2.590.370,51	2.577.957,19	0,00		2.620.100,00	-76.967,80
01.41300000.24500000	2.830,65	0,00	0,00	0,00	2.830,65		0,00	100,00	0,00	2.730,65
Erstattungen von anderen So- zialleistungsträgern	0,00	2.830,65	0,00	0,00	2.830,65	2.830,65	0,00		100,00	
Summe Unterabschnitt 4130	2.830,65	0,00	0,00	0,00	2.830,65		0,00	100,00	0,00	2.730,65
	0,00	2.830,65	0,00	0,00	2.830,65	2.830,65	0,00		100,00	0,00
01.41410000.25540000	290,04	0,00	0,00	0,00	290,04		0,00	500,00	0,00	
Leistungen v.Sozialleistungs- trägern	0,00	290,04	0,00	0,00	290,04	290,04	0,00		500,00	-209,96
Summe Unterabschnitt 4141	290,04	0,00	0,00	0,00	290,04		0,00	500,00	0,00	0,00
	0,00	290,04	0,00	0,00	290,04	290,04	0,00		500,00	-209,96
01.41480000.15020000	971,84	0,00	0,00	0,00	971,84		0,00	0,00	0,00	971,84
Einnahmen aus Vorjahr	0,00	971,84	0,00	0,00	971,84	971,84	0,00		0,00	

Verwaltungshaushalt

Haushaltsstelle Bezeichnung	Soll Einnahmen	Änderungen	KER insgesamt aus Vorjahr	Abgänge	Gesamt- rechnungssoll	Ist Einnahmen	KER zur Übertragung ins Folgejahr	HH-Ansatz	HH-Ansatz Änderungen	Mehr(+) - Solleinnahmen
	Soll Bereinigung	Endgültige Solleinnahmen	Bereinigung VJ	Endgültige KER	Rechnungs- ergebnis		Bereinigung Lfd.		Endgültiger HH-Ansatz	Minder(-)- Solleinnahmen
Summe Unterabschnitt 4148	971,84	0,00	0,00	0,00	971,84		0,00	0,00	0,00	971,84
	0,00	971,84	0,00	0,00	971,84	971,84	0,00		0,00	0,00
01.41490000.16200000	17.808,99	0,00	0,00	0,00	17.808,99		0,00	0,00	0,00	17.808,99
Erstattg. für Frauenschutz- wohnungen v. and. Lkr.	0,00	17.808,99	0,00	0,00	17.808,99	17.808,99	0,00		0,00	
Summe Unterabschnitt 4149	17.808,99	0,00	0,00	0,00	17.808,99		0,00	0,00	0,00	17.808,99
	0,00	17.808,99	0,00	0,00	17.808,99	17.808,99	0,00		0,00	0,00
01.41500000.15020000	0,00	0,00	247,00	0,00	247,00		247,00	0,00	0,00	
Einnahmen aus Vorjahr	0,00	0,00	0,00	247,00	0,00	0,00	0,00		0,00	
01.41500000.17100000	2.002.135,82	0,00	0,00	0,00	2.002.135,82		0,00	2.258.270,00	0,00	
Zuweisungen u. Zuschüsse Land	0,00	2.002.135,82	0,00	0,00	2.002.135,82	2.002.135,82	0,00		2.258.270,00	-256.134,18
01.41500000.24100000	8.154,63	0,00	6.302,36	266,26	14.190,73		5.805,53	5.000,00	0,00	3.154,63
Kostenersatz a.E.	0,00	8.154,63	0,00	6.036,10	7.888,37	8.385,20	0,00		5.000,00	
01.41500000.24500000	148.373,36	-0,05	20.212,03	1.906,31	166.679,03		40.944,04	180.000,00	0,00	
Erstattungen v. anderen Sozial- leistungsträgern a.E.	0,00	148.373,31	0,00	18.305,72	146.467,00	125.734,99	0,00		180.000,00	-31.626,69
01.41500000.24900000	17.967,25	0,00	2.192,85	61,00	20.099,10		3.050,20	10.000,00	0,00	7.967,25
Rückzahlung Darlehn a.E.	0,00	17.967,25	0,00	2.131,85	17.906,25	17.048,90	0,00		10.000,00	
01.41500000.25110000	0,00	0,00	0,00	0,00	0,00		0,00	100,00	0,00	
Kostenersatz i.E.	0,00	0,00	0,00	0,00	0,00	0,00	0,00		100,00	-100,00

Verwaltungshaushalt

Haushaltsstelle Bezeichnung	Soll Einnahmen	Änderungen	KER insgesamt aus Vorjahr	Abgänge	Gesamt- rechnungssoll	Ist Einnahmen	KER zur Übertragung ins Folgejahr	HH-Ansatz	HH-Ansatz Änderungen	Mehr(+) - Solleinnahmen
	Soll Bereinigung	Endgültige Solleinnahmen	Bereinigung VJ	Endgültige KER	Rechnungs- ergebnis		Bereinigung Lfd.		Endgültiger HH-Ansatz	Minder(-)- Solleinnahmen
01.42119003.16170000	1.563,86	0,00	53.491,77	248,10	54.807,53		8.324,18	150.000,00	0,00	
Erstattungen vom Land §4 Krankenhilfe AsylbLG	0,00	1.563,86	0,00	53.243,67	1.315,76	46.483,35	0,00		150.000,00	-148.436,14
01.42119003.16190000	0,00	0,00	0,00	0,00	0,00		0,00	15.000,00	0,00	
Erstattungen vom Land § 6 sonstige Leistungen	0,00	0,00	0,00	0,00	0,00	0,00	0,00		15.000,00	-15.000,00
01.42119003.17800000	69,64	0,00	0,00	0,00	69,64		0,00	0,00	300,00	
Spendeneinnahmen	0,00	69,64	0,00	0,00	69,64	69,64	0,00		300,00	-230,36
Summe Unterabschnitt 4211	1.356.306,31	0,00	55.181,62	248,10	1.411.239,83		9.883,74	1.115.000,00	348.511,02	57.617,88
	0,00	1.356.306,31	0,00	54.933,52	1.356.058,21	1.401.356,09	0,00		1.463.511,02	-164.822,59
Summe Abschnitt 42	1.356.306,31	0,00	56.768,50	248,10	1.412.826,71		11.470,62	1.115.000,00	348.511,02	57.617,88
	0,00	1.356.306,31	0,00	56.520,40	1.356.058,21	1.401.356,09	0,00		1.463.511,02	-164.822,59
01.43609100.11000000	0,00	0,00	490,75	0,00	490,75		490,75	0,00	0,00	
Benutzungsgebühren	0,00	0,00	0,00	490,75	0,00	0,00	0,00		0,00	
01.43609100.16100000	0,00	0,00	612,40	0,00	612,40		440,00	0,00	0,00	
Erstattungen v. Ausgaben VWHH durch das Land für Betreuung der Aussiedlerheime	0,00	0,00	0,00	612,40	0,00	172,40	0,00		0,00	
Summe Unterabschnitt 4360	0,00	0,00	1.103,15	0,00	1.103,15		930,75	0,00	0,00	0,00
	0,00	0,00	0,00	1.103,15	0,00	172,40	0,00		0,00	0,00

Verwaltungshaushalt

Haushaltsstelle Bezeichnung	Soll Einnahmen	Änderungen	KER insgesamt aus Vorjahr	Abgänge	Gesamt- rechnungssoll	Ist Einnahmen	KER zur Übertragung ins Folgejahr	HH-Ansatz	HH-Ansatz Änderungen	Mehr(+) - Solleinnahmen
	Soll Bereinigung	Endgültige Solleinnahmen	Bereinigung VJ	Endgültige KER	Rechnungs- ergebnis		Bereinigung Lfd.		Endgültiger HH-Ansatz	Minder(-)- Solleinnahmen
Summe Abschnitt 43	0,00	0,00	1.103,15	0,00	1.103,15		930,75	0,00	0,00	0,00
	0,00	0,00	0,00	1.103,15	0,00	172,40	0,00		0,00	0,00
01.45100000.15020000 Rückzahlungen Vorjahr	18.165,24 0,00	0,00 18.165,24	0,00 0,00	0,00 0,00	18.165,24 18.165,24	18.165,24	0,00 0,00	4.500,00	0,00 4.500,00	13.665,24
01.45100000.17100000 Landeszusch. örtl.Jugendfördg.	444.102,00 0,00	0,00 444.102,00	0,00 0,00	0,00 0,00	444.102,00 444.102,00	444.102,00	0,00 0,00	445.000,00	0,00 445.000,00	-898,00
Summe Unterabschnitt 4510	462.267,24	0,00	0,00	0,00	462.267,24		0,00	449.500,00	0,00	13.665,24
	0,00	462.267,24	0,00	0,00	462.267,24	462.267,24	0,00		449.500,00	-898,00
01.45120000.17100000 Zuweisungen u. Zuschüsse Land	5.898,00 0,00	0,00 5.898,00	0,00 0,00	0,00 0,00	5.898,00 5.898,00	5.898,00	0,00 0,00	0,00	0,00 0,00	5.898,00
Summe Unterabschnitt 4512	5.898,00	0,00	0,00	0,00	5.898,00		0,00	0,00	0,00	5.898,00
	0,00	5.898,00	0,00	0,00	5.898,00	5.898,00	0,00		0,00	0,00
01.45210000.15020000 Rückzahlungen	1.816,21 0,00	0,00 1.816,21	0,00 0,00	0,00 0,00	1.816,21 1.816,21	1.816,21	0,00 0,00	2.000,00	0,00 2.000,00	-183,79
01.45210000.17100000 Landeszusch. örtl.Jugendfördg.	24.500,00 0,00	0,00 24.500,00	0,00 0,00	0,00 0,00	24.500,00 24.500,00	24.500,00	0,00 0,00	26.000,00	0,00 26.000,00	-1.500,00
01.45210000.17101000 Zuweisungen u. Zuschüsse Land für schulbezogene Jugendsozial arbeit	104.998,32 0,00	0,00 104.998,32	0,00 0,00	0,00 0,00	104.998,32 104.998,32	104.998,32	0,00 0,00	0,00	107.000,00 107.000,00	-2.001,68

Verwaltungshaushalt

Haushaltsstelle Bezeichnung	Soll Einnahmen	Änderungen	KER insgesamt aus Vorjahr	Abgänge	Gesamt- rechnungssoll	Ist Einnahmen	KER zur Übertragung ins Folgejahr	HH-Ansatz	HH-Ansatz Änderungen	Mehr(+) - Solleinnahmen
	Soll Bereinigung	Endgültige Solleinnahmen	Bereinigung VJ	Endgültige KER	Rechnungs- ergebnis		Bereinigung Lfd.		Endgültiger HH-Ansatz	Minder(-)- Solleinnahmen
01.45211000.14000000	2.303,95	0,00	0,00	0,00	2.303,95		0,00	2.298,00	0,00	5,95
Mieten, Pachten	0,00	2.303,95	0,00	0,00	2.303,95	2.303,95	0,00		2.298,00	
Modellprojekt "Jugend stärken"										
01.45211000.17000000	90.901,64	0,00	0,00	0,00	90.901,64		0,00	153.350,00	0,00	
Zuweisungen u. Zuschüsse Bund	0,00	90.901,64	0,00	0,00	90.901,64	90.901,64	0,00		153.350,00	-62.448,36
Modellprojekt "Jugend stärken"										
Summe Unterabschnitt 4521	224.520,12	0,00	0,00	0,00	224.520,12		0,00	183.648,00	107.000,00	5,95
	0,00	224.520,12	0,00	0,00	224.520,12	224.520,12	0,00		290.648,00	-66.133,83
01.45250000.17100000	500,00	0,00	0,00	0,00	500,00		0,00	1.000,00	0,00	
Landeszusch. örtl. Jugendfördg.	0,00	500,00	0,00	0,00	500,00	500,00	0,00		1.000,00	-500,00
Summe Unterabschnitt 4525	500,00	0,00	0,00	0,00	500,00		0,00	1.000,00	0,00	0,00
	0,00	500,00	0,00	0,00	500,00	500,00	0,00		1.000,00	-500,00
01.45260000.11000000	0,00	0,00	0,00	0,00	0,00		0,00	500,00	0,00	
Teilnehmerbeitr.f.Fortbildg.	0,00	0,00	0,00	0,00	0,00	0,00	0,00		500,00	-500,00
01.45260000.17000000	46.328,36	0,00	0,00	0,00	46.328,36		0,00	31.000,00	13.536,84	1.791,52
Zuweisungen u. Zuschüsse Bund	0,00	46.328,36	0,00	0,00	46.328,36	46.328,36	0,00		44.536,84	
Bundesprojekt "Frühe Hilfen"										
01.45260000.17100000	17.000,00	0,00	0,00	0,00	17.000,00		0,00	20.000,00	0,00	
Landeszusch. örtl. Jugendfördg.	0,00	17.000,00	0,00	0,00	17.000,00	17.000,00	0,00		20.000,00	-3.000,00
01.45260000.17101000	8.124,32	0,00	0,00	0,00	8.124,32		0,00	0,00	17.000,00	
Landesprogramm Kinderschutz	0,00	8.124,32	0,00	0,00	8.124,32	8.124,32	0,00		17.000,00	-8.875,68

Verwaltungshaushalt

Haushaltsstelle Bezeichnung	Soll Einnahmen	Änderungen	KER insgesamt aus Vorjahr	Abgänge	Gesamt- rechnungssoll	Ist Einnahmen	KER zur Übertragung ins Folgejahr	HH-Ansatz	HH-Ansatz Änderungen	Mehr(+) - Solleinnahmen
	Soll Bereinigung	Endgültige Solleinnahmen	Bereinigung VJ	Endgültige KER	Rechnungs- ergebnis		Bereinigung Lfd.		Endgültiger HH-Ansatz	Minder(-)- Solleinnahmen
Summe Unterabschnitt 4526	71.452,68	0,00	0,00	0,00	71.452,68		0,00	51.500,00	30.536,84	1.791,52
	0,00	71.452,68	0,00	0,00	71.452,68	71.452,68	0,00		82.036,84	-12.375,68
01.45310000.15020000	0,00	0,00	100,00	0,00	100,00		0,00	0,00	0,00	
Einnahmen aus Vorjahr	0,00	0,00	0,00	100,00	0,00	100,00	0,00		0,00	
Summe Unterabschnitt 4531	0,00	0,00	100,00	0,00	100,00		0,00	0,00	0,00	0,00
	0,00	0,00	0,00	100,00	0,00	100,00	0,00		0,00	0,00
01.45340000.15020000	48,60	0,00	0,00	0,00	48,60		0,00	0,00	0,00	48,60
Einnahmen aus Vorjahr	0,00	48,60	0,00	0,00	48,60	48,60	0,00		0,00	
01.45340000.25100000	9.228,79	0,00	732,41	0,00	9.961,20		299,92	5.400,00	0,00	3.828,79
Kostenbeitrag/Kostenerstattung	0,00	9.228,79	0,00	732,41	9.228,79	9.661,28	0,00		5.400,00	
01.45340000.25510000	16.730,22	0,00	440,98	0,00	17.171,20		1.745,69	8.800,00	0,00	7.930,22
Staatliche Kindergeldzahlung	0,00	16.730,22	0,00	440,98	16.730,22	15.425,51	0,00		8.800,00	
01.45340000.25700000	1.586,34	0,00	0,00	0,00	1.586,34		257,94	44.000,00	0,00	
Sonstige Kostenerstattung	0,00	1.586,34	0,00	0,00	1.586,34	1.328,40	0,00		44.000,00	-42.413,66
Summe Unterabschnitt 4534	27.593,95	0,00	1.173,39	0,00	28.767,34		2.303,55	58.200,00	0,00	11.807,61
	0,00	27.593,95	0,00	1.173,39	27.593,95	26.463,79	0,00		58.200,00	-42.413,66
01.45350000.24100000	7.894,35	0,00	492,61	0,00	8.386,96		354,81	2.500,00	0,00	5.394,35
Kostenbeitrag/Kostenerstattung	0,00	7.894,35	0,00	492,61	7.894,35	8.032,15	0,00		2.500,00	

Verwaltungshaushalt

Haushaltsstelle Bezeichnung	Soll Einnahmen	Änderungen	KER insgesamt aus Vorjahr	Abgänge	Gesamt- rechnungssoll	Ist Einnahmen	KER zur Übertragung ins Folgejahr	HH-Ansatz	HH-Ansatz Änderungen	Mehr(+) - Solleinnahmen
	Soll Bereinigung	Endgültige Solleinnahmen	Bereinigung VJ	Endgültige KER	Rechnungs- ergebnis		Bereinigung Lfd.		Endgültiger HH-Ansatz	Minder(-)- Solleinnahmen
Summe Unterabschnitt 4535	7.894,35	0,00	492,61	0,00	8.386,96		354,81	2.500,00	0,00	5.394,35
	0,00	7.894,35	0,00	492,61	7.894,35	8.032,15	0,00		2.500,00	0,00
01.45410000.24100000	14.850,89	84,97	2.524,52	0,00	17.460,38		4.486,15	5.000,00	0,00	9.935,86
Rückford. unrechtm. Zahlungen	0,00	14.935,86	0,00	2.524,52	14.935,86	12.974,23	0,00		5.000,00	
Summe Unterabschnitt 4541	14.850,89	84,97	2.524,52	0,00	17.460,38		4.486,15	5.000,00	0,00	9.935,86
	0,00	14.935,86	0,00	2.524,52	14.935,86	12.974,23	0,00		5.000,00	0,00
01.45420000.15020000	480,00	0,00	0,00	0,00	480,00		0,00	0,00	0,00	480,00
Einnahmen aus Vorjahr	0,00	480,00	0,00	0,00	480,00	480,00	0,00		0,00	
01.45420000.16100000	41.940,00	0,00	0,00	0,00	41.940,00		0,00	35.000,00	0,00	6.940,00
Erstattungen v. Ausgaben VVHH durch das Land (Kosten für Kinder in Tagespflege)	0,00	41.940,00	0,00	0,00	41.940,00	41.940,00	0,00		35.000,00	
01.45420000.24100000	24.367,41	-8,03	3.976,03	987,80	27.347,61		3.143,66	25.000,00	0,00	
Kostenbeitrag u. Aufw.ersatz, Elternanteil	0,00	24.359,38	0,00	2.988,23	23.371,58	24.203,95	0,00		25.000,00	-640,62
Summe Unterabschnitt 4542	66.787,41	-8,03	3.976,03	987,80	69.767,61		3.143,66	60.000,00	0,00	7.420,00
	0,00	66.779,38	0,00	2.988,23	65.791,58	66.623,95	0,00		60.000,00	-640,62
01.45540000.15020000	311,50	0,00	0,00	0,00	311,50		311,50	0,00	0,00	311,50
Einnahmen aus Vorjahr	0,00	311,50	0,00	0,00	311,50	0,00	0,00		0,00	
01.45540000.25700000	1.107,10	0,00	0,00	0,00	1.107,10		0,00	0,00	0,00	1.107,10
Kostenerstattungen	0,00	1.107,10	0,00	0,00	1.107,10	1.107,10	0,00		0,00	

Verwaltungshaushalt

Haushaltsstelle Bezeichnung	Soll Einnahmen	Änderungen	KER insgesamt aus Vorjahr	Abgänge	Gesamt- rechnungssoll	Ist Einnahmen	KER zur Übertragung ins Folgejahr	HH-Ansatz	HH-Ansatz Änderungen	Mehr(+) - Solleinnahmen
	Soll Bereinigung	Endgültige Solleinnahmen	Bereinigung VJ	Endgültige KER	Rechnungs- ergebnis		Bereinigung Lfd.		Endgültiger HH-Ansatz	Minder(-)- Solleinnahmen
Summe Unterabschnitt 4554	1.418,60	0,00	0,00	0,00	1.418,60		311,50	0,00	0,00	1.418,60
	0,00	1.418,60	0,00	0,00	1.418,60	1.107,10	0,00		0,00	0,00
01.45550000.15020000	2.102,46	0,00	0,00	0,00	2.102,46		0,00	0,00	0,00	2.102,46
Rückzahlungen von anderen Trägern für Unterbringung gem § 32 SGB VIII	0,00	2.102,46	0,00	0,00	2.102,46	2.102,46	0,00		0,00	
01.45550000.25100000	511,53	0,00	-113,51	0,00	398,02		32,00	900,00	0,00	
Kostenbeitrag von Eltern für Kindern in Tagesgruppen	0,00	511,53	0,00	-113,51	511,53	366,02	0,00		900,00	-388,47
01.45550000.25121000	0,00	0,00	73,74	0,00	73,74		73,74	0,00	0,00	
Kostenbeitrag der leiblichen Eltern bei stationärer Unterbringung nach § 35a SGB VIII	0,00	0,00	0,00	73,74	0,00	0,00	0,00		0,00	
Summe Unterabschnitt 4555	2.613,99	0,00	-39,77	0,00	2.574,22		105,74	900,00	0,00	2.102,46
	0,00	2.613,99	0,00	-39,77	2.613,99	2.468,48	0,00		900,00	-388,47
01.45560000.15020000	2.602,17	0,00	827,79	0,00	3.429,96		62,96	1.000,00	0,00	1.602,17
Rückzahlungen	0,00	2.602,17	0,00	827,79	2.602,17	3.367,00	0,00		1.000,00	
01.45560000.24100000	0,00	0,00	1.035,36	0,00	1.035,36		1.035,36	0,00	0,00	
Unterhalt d. leiblichen Eltern Kostenbeitrag der Hilfeempfänger in Pflegefamilien	0,00	0,00	0,00	1.035,36	0,00	0,00	0,00		0,00	

Verwaltungshaushalt

Haushaltsstelle Bezeichnung	Soll Einnahmen	Änderungen	KER insgesamt aus Vorjahr	Abgänge	Gesamt- rechnungssoll	Ist Einnahmen	KER zur Übertragung ins Folgejahr	HH-Ansatz	HH-Ansatz Änderungen	Mehr(+) - Solleinnahmen
	Soll Bereinigung	Endgültige Solleinnahmen	Bereinigung VJ	Endgültige KER	Rechnungs- ergebnis		Bereinigung Lfd.		Endgültiger HH-Ansatz	Minder(-)- Solleinnahmen
01.45560000.24101000 Kostenbeitrag der Eltern u. Hilfeeempfänger in Pflegefam- ilien	31.912,29	0,00	33.760,42	10.607,00	55.065,71		27.269,77	30.000,00	0,00	1.912,29
	0,00	31.912,29	0,00	23.153,42	21.305,29	27.795,94	0,00		30.000,00	
01.45560000.24102000 Unterhalt d. leiblichen Eltern für Kindern in Pflegefamilien (p)	0,00	0,00	10.121,33	0,00	10.121,33		9.971,33	0,00	0,00	
	0,00	0,00	0,00	10.121,33	0,00	150,00	0,00		0,00	
01.45560000.24500000 Einnahmen für Minderjährige in Pflegefamilien (Renten,BAB,Ba- fög u.a.)	26.071,07	0,00	51,74	51,74	26.071,07		117,43	25.000,00	0,00	1.071,07
	0,00	26.071,07	0,00	0,00	26.019,33	25.953,64	0,00		25.000,00	
01.45560000.24700000 Kostenerstattung für Pflege- kinder	141.034,28	0,00	12.747,10	0,00	153.781,38		8.260,09	120.000,00	0,00	21.034,28
	0,00	141.034,28	0,00	12.747,10	141.034,28	145.521,29	0,00		120.000,00	
Summe Unterabschnitt 4556	201.619,81	0,00	58.543,74	10.658,74	249.504,81		46.716,94	176.000,00	0,00	25.619,81
	0,00	201.619,81	0,00	47.885,00	190.961,07	202.787,87	0,00		176.000,00	0,00
01.45570000.15020000 Rückzahlungen (aus Vorjahr)	150,60	0,00	0,00	0,00	150,60		0,00	0,00	0,00	150,60
	0,00	150,60	0,00	0,00	150,60	150,60	0,00		0,00	
01.45570000.25100000 Unterhalt d. Eltern für Heim- kinder,Kostenbeitrag der Hilfeeempfänger	1.452,00	0,00	13.248,70	0,00	14.700,70		14.520,70	0,00	0,00	1.452,00
	0,00	1.452,00	0,00	13.248,70	1.452,00	180,00	0,00		0,00	

Verwaltungshaushalt

Haushaltsstelle Bezeichnung	Soll Einnahmen	Änderungen	KER insgesamt aus Vorjahr	Abgänge	Gesamt- rechnungssoll	Ist Einnahmen	KER zur Übertragung ins Folgejahr	HH-Ansatz	HH-Ansatz Änderungen	Mehr(+) - Solleinnahmen
	Soll Bereinigung	Endgültige Solleinnahmen	Bereinigung VJ	Endgültige KER	Rechnungs- ergebnis		Bereinigung Lfd.		Endgültiger HH-Ansatz	Minder(-)- Solleinnahmen
01.45570000.25101000	52.250,67	357,94	27.754,54	153,90	80.209,25		41.702,94	30.000,00	0,00	22.608,61
Kostenbeitr. Eltern für Heim- kinder, Kostenbeitrag der Hil- feempfänger (ö)	0,00	52.608,61	0,00	27.600,64	52.454,71	38.506,31	0,00		30.000,00	
01.45570000.25102000	0,00	0,00	13.281,08	0,00	13.281,08		13.221,08	0,00	0,00	
Unterhalt d. Eltern für Heim- Kinder (p)	0,00	0,00	0,00	13.281,08	0,00	60,00	0,00		0,00	
01.45570000.25510000	89.108,58	0,00	6.588,24	1.701,62	93.995,20		8.960,79	85.000,00	0,00	4.108,58
Staatliche Kindergeldabzwei- gung Heimkinder	0,00	89.108,58	0,00	4.886,62	87.406,96	85.034,41	0,00		85.000,00	
01.45570000.25520000	11.835,13	0,00	973,80	0,00	12.808,93		1.074,68	7.000,00	0,00	4.835,13
Halb-und Vollwaisenrente Heimkinder	0,00	11.835,13	0,00	973,80	11.835,13	11.734,25	0,00		7.000,00	
01.45570000.25700000	15.495,25	0,00	3.866,57	0,00	19.361,82		3.866,57	20.000,00	0,00	
Sonstige Erstattungen Kostenerstattungen Heimkinder	0,00	15.495,25	0,00	3.866,57	15.495,25	15.495,25	0,00		20.000,00	-4.504,75
Summe Unterabschnitt 4557	170.292,23	357,94	65.712,93	1.855,52	234.507,58		83.346,76	142.000,00	0,00	33.154,92
	0,00	170.650,17	0,00	63.857,41	168.794,65	151.160,82	0,00		142.000,00	-4.504,75
01.45580000.25101000	0,00	0,00	2.688,50	0,00	2.688,50		0,00	0,00	0,00	
Kostenbeitrag der Eltern bei stationären ISPE	0,00	0,00	0,00	2.688,50	0,00	2.688,50	0,00		0,00	
01.45580000.25510000	4.486,91	0,00	263,73	184,00	4.566,64		79,73	6.624,00	0,00	
Erstattung Kindergeld stationäre ISPE	0,00	4.486,91	0,00	79,73	4.302,91	4.486,91	0,00		6.624,00	-2.137,09

Verwaltungshaushalt

Haushaltsstelle Bezeichnung	Soll Einnahmen	Änderungen	KER insgesamt aus Vorjahr	Abgänge	Gesamt- rechnungssoll	Ist Einnahmen	KER zur Übertragung ins Folgejahr	HH-Ansatz	HH-Ansatz Änderungen	Mehr(+) - Solleinnahmen
	Soll Bereinigung	Endgültige Solleinnahmen	Bereinigung VJ	Endgültige KER	Rechnungs- ergebnis		Bereinigung Lfd.		Endgültiger HH-Ansatz	Minder(-)- Solleinnahmen
Summe Unterabschnitt 4558	4.486,91	0,00	2.952,23	184,00	7.255,14		79,73	6.624,00	0,00	0,00
	0,00	4.486,91	0,00	2.768,23	4.302,91	7.175,41	0,00		6.624,00	-2.137,09
01.45600000.25121000	1.465,33	0,00	429,42	0,00	1.894,75		1.173,81	3.000,00	0,00	
Kostenbeitrag der leiblichen Eltern bei stat. Unterbringung §35a SGB VIII	0,00	1.465,33	0,00	429,42	1.465,33	720,94	0,00		3.000,00	-1.534,67
01.45600000.25510000	4.608,00	0,00	0,00	0,00	4.608,00		-4,00	4.500,00	0,00	108,00
Abzweigung Kindergeld §35a SGB VIII	0,00	4.608,00	0,00	0,00	4.608,00	4.612,00	0,00		4.500,00	
Summe Unterabschnitt 4560	6.073,33	0,00	429,42	0,00	6.502,75		1.169,81	7.500,00	0,00	108,00
	0,00	6.073,33	0,00	429,42	6.073,33	5.332,94	0,00		7.500,00	-1.534,67
01.45610000.15020000	98,12	0,00	0,00	0,00	98,12		0,00	0,00	0,00	98,12
Einnahmen aus Vorjahr	0,00	98,12	0,00	0,00	98,12	98,12	0,00		0,00	
01.45610000.24100000	0,00	0,00	282,65	0,00	282,65		282,65	0,00	0,00	
Heranziehen zu den Kosten volljähriger Pflegekinder	0,00	0,00	0,00	282,65	0,00	0,00	0,00		0,00	
01.45610000.24500000	0,00	0,00	0,00	0,00	0,00		0,00	1.800,00	0,00	
Einnahmen f. Volljährige in Pflegefamilien Renten,BAB, Bafög u.a.	0,00	0,00	0,00	0,00	0,00	0,00	0,00		1.800,00	-1.800,00
01.45610000.24900000	0,00	0,00	331,46	0,00	331,46		131,46	0,00	0,00	
Rückford.von Darlehen	0,00	0,00	0,00	331,46	0,00	200,00	0,00		0,00	

Verwaltungshaushalt

Haushaltsstelle Bezeichnung	Soll Einnahmen	Änderungen	KER insgesamt aus Vorjahr	Abgänge	Gesamt- rechnungssoll	Ist Einnahmen	KER zur Übertragung ins Folgejahr	HH-Ansatz	HH-Ansatz Änderungen	Mehr(+) - Solleinnahmen
	Soll Bereinigung	Endgültige Solleinnahmen	Bereinigung VJ	Endgültige KER	Rechnungs- ergebnis		Bereinigung Lfd.		Endgültiger HH-Ansatz	Minder(-)- Solleinnahmen
01.45610000.25100000	0,00	0,00	8.018,08	45,00	7.973,08		7.344,37	2.200,00	0,00	
Heranziehen zu den Kosten von jungen Volljährigen-Heimkinder	0,00	0,00	0,00	7.973,08	-45,00	628,71	0,00		2.200,00	-2.200,00
01.45610000.25500000	4.615,67	-0,01	1.219,26	0,00	5.834,92		1.354,20	2.000,00	0,00	2.615,66
Zweckbestimmte Leistungen - Heimkinder (BAB)	0,00	4.615,66	0,00	1.219,26	4.615,66	4.480,72	0,00		2.000,00	
Summe Unterabschnitt 4561	4.713,79	-0,01	9.851,45	45,00	14.520,23		9.112,68	6.000,00	0,00	2.713,78
	0,00	4.713,78	0,00	9.806,45	4.668,78	5.407,55	0,00		6.000,00	-4.000,00
01.45650000.25100000	10.253,22	1,94	19.204,39	129,53	29.330,02		21.775,47	10.000,00	0,00	255,16
Kostenbeiträge für Inobhutnah- me	0,00	10.255,16	0,00	19.074,86	10.125,63	7.554,55	0,00		10.000,00	
01.45650000.25700000	12.363,73	0,00	0,00	0,00	12.363,73		546,06	4.000,00	0,00	8.363,73
Kostenerstattung von anderen Jugendämtern	0,00	12.363,73	0,00	0,00	12.363,73	11.817,67	0,00		4.000,00	
Summe Unterabschnitt 4565	22.616,95	1,94	19.204,39	129,53	41.693,75		22.321,53	14.000,00	0,00	8.618,89
	0,00	22.618,89	0,00	19.074,86	22.489,36	19.372,22	0,00		14.000,00	0,00
01.45730000.15020000	10.231,60	0,00	0,00	0,00	10.231,60		0,00	3.000,00	0,00	7.231,60
Einnahmen aus Vorjahr	0,00	10.231,60	0,00	0,00	10.231,60	10.231,60	0,00		3.000,00	
01.45730000.17100000	46.468,00	0,00	0,00	0,00	46.468,00		0,00	46.468,00	0,00	
Landeszusch. örtl.Jugendfördg.	0,00	46.468,00	0,00	0,00	46.468,00	46.468,00	0,00		46.468,00	
01.45730000.24100000	5.858,29	0,00	1.572,96	0,00	7.431,25		0,00	3.500,00	0,00	2.358,29
Kostenersatz anderer Landkr.	0,00	5.858,29	0,00	1.572,96	5.858,29	7.431,25	0,00		3.500,00	

Verwaltungshaushalt

Haushaltsstelle Bezeichnung	Soll Einnahmen	Änderungen	KER insgesamt aus Vorjahr	Abgänge	Gesamt- rechnungssoll	Ist Einnahmen	KER zur Übertragung ins Folgejahr	HH-Ansatz	HH-Ansatz Änderungen	Mehr(+) - Solleinnahmen
	Soll Bereinigung	Endgültige Solleinnahmen	Bereinigung VJ	Endgültige KER	Rechnungs- ergebnis		Bereinigung Lfd.		Endgültiger HH-Ansatz	Minder(-)- Solleinnahmen
Summe Unterabschnitt 4573	62.557,89	0,00	1.572,96	0,00	64.130,85		0,00	52.968,00	0,00	9.589,89
	0,00	62.557,89	0,00	1.572,96	62.557,89	64.130,85	0,00		52.968,00	0,00
Summe Abschnitt 45	1.358.158,14	436,81	166.493,90	13.860,59	1.511.228,26		173.452,86	1.217.340,00	137.536,84	139.244,88
	0,00	1.358.594,95	0,00	152.633,31	1.344.734,36	1.337.775,40	0,00		1.354.876,84	-135.526,77
01.46100000.11000000 Benutzungsgebühren (Pflegegeb.,Heimkosten,Ver- pflegung,Übernachtung)	0,00	0,00	865,56	0,00	865,56		711,26	0,00	0,00	
	0,00	0,00	0,00	865,56	0,00	154,30	0,00		0,00	
01.46100000.13010000 Abgabe von Verpflegung	0,00	0,00	243,80	0,00	243,80		139,65	0,00	0,00	
	0,00	0,00	0,00	243,80	0,00	104,15	0,00		0,00	
Summe Unterabschnitt 4610	0,00	0,00	1.109,36	0,00	1.109,36		850,91	0,00	0,00	0,00
	0,00	0,00	0,00	1.109,36	0,00	258,45	0,00		0,00	0,00
01.46400000.11000000 Teilnehmerbeitr. f. Fortbild.	450,00	0,00	0,00	0,00	450,00		0,00	0,00	0,00	450,00
	0,00	450,00	0,00	0,00	450,00	450,00	0,00		0,00	
01.46400000.17100000 Zuweisungen u. Zuschüsse Land z. Unterstützung der Förderung von Kindern	89.748,12	0,00	0,00	0,00	89.748,12		0,00	89.563,00	0,00	185,12
	0,00	89.748,12	0,00	0,00	89.748,12	89.748,12	0,00		89.563,00	
01.46400000.17101000 Zuweisungen u. Zuschüsse Land für Fachberatg. i. Kindertages einrichtungen u. Tagespflege	127.680,00	0,00	0,00	0,00	127.680,00		0,00	127.680,00	0,00	
	0,00	127.680,00	0,00	0,00	127.680,00	127.680,00	0,00		127.680,00	

Verwaltungshaushalt

Haushaltsstelle Bezeichnung	Soll Einnahmen	Änderungen	KER insgesamt aus Vorjahr	Abgänge	Gesamt- rechnungssoll	Ist Einnahmen	KER zur Übertragung ins Folgejahr	HH-Ansatz	HH-Ansatz Änderungen	Mehr(+) - Solleinnahmen
	Soll Bereinigung	Endgültige Solleinnahmen	Bereinigung VJ	Endgültige KER	Rechnungs- ergebnis		Bereinigung Lfd.		Endgültiger HH-Ansatz	Minder(-)- Solleinnahmen
Summe Unterabschnitt 4640	217.878,12	0,00	0,00	0,00	217.878,12		0,00	217.243,00	0,00	635,12
	0,00	217.878,12	0,00	0,00	217.878,12	217.878,12	0,00		217.243,00	0,00
01.46500000.15020000	7.516,42	0,00	0,00	0,00	7.516,42		0,00	4.000,00	0,00	3.516,42
Einnahmen aus Vorjahr	0,00	7.516,42	0,00	0,00	7.516,42	7.516,42	0,00		4.000,00	
Summe Unterabschnitt 4650	7.516,42	0,00	0,00	0,00	7.516,42		0,00	4.000,00	0,00	3.516,42
	0,00	7.516,42	0,00	0,00	7.516,42	7.516,42	0,00		4.000,00	0,00
Summe Abschnitt 46	225.394,54	0,00	1.109,36	0,00	226.503,90		850,91	221.243,00	0,00	4.151,54
	0,00	225.394,54	0,00	1.109,36	225.394,54	225.652,99	0,00		221.243,00	0,00
01.47000000.15020000	2.097,97	0,00	0,00	0,00	2.097,97		0,00	0,00	0,00	2.097,97
Rückzahlungen	0,00	2.097,97	0,00	0,00	2.097,97	2.097,97	0,00		0,00	
01.47000000.16200000	876,98	0,00	0,00	0,00	876,98		0,00	0,00	0,00	876,98
Erstattungen von Gem. u. GV	0,00	876,98	0,00	0,00	876,98	876,98	0,00		0,00	
01.47000000.17100000	50.426,97	0,00	0,00	0,00	50.426,97		0,00	50.000,00	431,00	
Zuweisungen u. Zuschüsse Land (Ehrenamt allgemein)	0,00	50.426,97	0,00	0,00	50.426,97	50.426,97	0,00		50.431,00	-4,03
01.47000000.17101000	2.610,00	0,00	0,00	0,00	2.610,00		0,00	0,00	2.610,00	
Zuweisungen u. Zuschüsse Land für Seniorenbeiräte	0,00	2.610,00	0,00	0,00	2.610,00	2.610,00	0,00		2.610,00	

Verwaltungshaushalt

Haushaltsstelle Bezeichnung	Soll Einnahmen	Änderungen	KER insgesamt aus Vorjahr	Abgänge	Gesamt- rechnungssoll	Ist Einnahmen	KER zur Übertragung ins Folgejahr	HH-Ansatz	HH-Ansatz Änderungen	Mehr(+) - Solleinnahmen
	Soll Bereinigung	Endgültige Solleinnahmen	Bereinigung VJ	Endgültige KER	Rechnungs- ergebnis		Bereinigung Lfd.		Endgültiger HH-Ansatz	Minder(-)- Solleinnahmen
Summe Unterabschnitt 4700	56.011,92	0,00	0,00	0,00	56.011,92		0,00	50.000,00	3.041,00	2.974,95
	0,00	56.011,92	0,00	0,00	56.011,92	56.011,92	0,00		53.041,00	-4,03
Summe Abschnitt 47	56.011,92	0,00	0,00	0,00	56.011,92		0,00	50.000,00	3.041,00	2.974,95
	0,00	56.011,92	0,00	0,00	56.011,92	56.011,92	0,00		53.041,00	-4,03
01.48100000.16100000	934.556,02	0,00	0,00	0,00	934.556,02		0,00	1.034.000,00	0,00	
Erstattungen v. Ausgaben VVHH durch das Land -UVG-	0,00	934.556,02	0,00	0,00	934.556,02	934.556,02	0,00		1.034.000,00	-99.443,98
01.48100000.24311000	203.536,63	-10.637,26	202.394,48	35.401,67	359.892,18		325.033,54	120.000,00	0,00	72.899,37
Zahlungen Unterhaltsverpflich- teter	0,00	192.899,37	0,00	166.992,81	157.497,70	34.858,64	0,00		120.000,00	
01.48100000.24312000	282.185,58	-67.185,14	636.565,75	102.665,91	748.900,28		648.218,55	120.000,00	0,00	95.000,44
Zahlungen Unterhaltsverpflich- teter	0,00	215.000,44	0,00	533.899,84	112.334,53	100.681,73	0,00		120.000,00	
01.48100000.24313000	194.906,76	-19.379,42	882.202,90	97.782,03	959.948,21		876.322,39	120.000,00	0,00	55.527,34
Zahlungen Unterhaltsverpflich- teter	0,00	175.527,34	0,00	784.420,87	77.745,31	83.625,82	0,00		120.000,00	
01.48100000.24314000	227.548,13	-48.142,62	725.817,76	96.985,54	808.237,73		725.931,38	120.000,00	0,00	59.405,51
Zahlungen Unterhaltsverpflich- teter	0,00	179.405,51	0,00	628.832,22	82.419,97	82.306,35	0,00		120.000,00	
01.48100000.24316000	113.130,93	-24.352,20	239.175,28	30.527,48	297.426,53		275.250,57	30.000,00	0,00	58.778,73
Zinsen	0,00	88.778,73	0,00	208.647,80	58.251,25	22.175,96	0,00		30.000,00	

Verwaltungshaushalt

Haushaltsstelle Bezeichnung	Soll Einnahmen	Änderungen	KER insgesamt aus Vorjahr	Abgänge	Gesamt- rechnungssoll	Ist Einnahmen	KER zur Übertragung ins Folgejahr	HH-Ansatz	HH-Ansatz Änderungen	Mehr(+) - Solleinnahmen
	Soll Bereinigung	Endgültige Solleinnahmen	Bereinigung VJ	Endgültige KER	Rechnungs- ergebnis		Bereinigung Lfd.		Endgültiger HH-Ansatz	Minder(-)- Solleinnahmen
01.48100000.24320000	41.106,81	1.154,00	81.474,93	2.599,46	121.136,28		80.214,02	40.000,00	0,00	2.260,81
Unrechtmäßige Zahlungen	0,00	42.260,81	0,00	78.875,47	39.661,35	40.922,26	0,00		40.000,00	
Summe Unterabschnitt 4810	1.996.970,86	-168.542,64	2.767.631,10	365.962,09	4.230.097,23		2.930.970,45	1.584.000,00	0,00	343.872,20
	0,00	1.828.428,22	0,00	2.401.669,01	1.462.466,13	1.299.126,78	0,00		1.584.000,00	-99.443,98
01.48200000.19100000	5.675.117,41	0,00	0,00	0,00	5.675.117,41		0,00	5.718.900,00	0,00	
Leistungsbeteil. d. Bundes bei Leistungen f. Unterkunft u. Heizung an Arbeissuchende	0,00	5.675.117,41	0,00	0,00	5.675.117,41	5.675.117,41	0,00		5.718.900,00	-43.782,59
Summe Unterabschnitt 4820	5.675.117,41	0,00	0,00	0,00	5.675.117,41		0,00	5.718.900,00	0,00	0,00
	0,00	5.675.117,41	0,00	0,00	5.675.117,41	5.675.117,41	0,00		5.718.900,00	-43.782,59
Summe Abschnitt 48	7.672.088,27	-168.542,64	2.767.631,10	365.962,09	9.905.214,64		2.930.970,45	7.302.900,00	0,00	343.872,20
	0,00	7.503.545,63	0,00	2.401.669,01	7.137.583,54	6.974.244,19	0,00		7.302.900,00	-143.226,57
01.49500000.16140000	78.241,92	0,00	0,00	0,00	78.241,92		0,00	90.000,00	0,00	
Erstattungen vom Land SED-Unrechts-Bereinigungsgese. (§ 8 BerRehaG)	0,00	78.241,92	0,00	0,00	78.241,92	78.241,92	0,00		90.000,00	-11.758,08
Summe Unterabschnitt 4950	78.241,92	0,00	0,00	0,00	78.241,92		0,00	90.000,00	0,00	0,00
	0,00	78.241,92	0,00	0,00	78.241,92	78.241,92	0,00		90.000,00	-11.758,08
01.49510000.15020000	123,00	0,00	0,00	0,00	123,00		0,00	0,00	0,00	123,00
Einnahmen aus Vorjahr	0,00	123,00	0,00	0,00	123,00	123,00	0,00		0,00	

Verwaltungshaushalt

Haushaltsstelle Bezeichnung	Soll Einnahmen	Änderungen	KER insgesamt aus Vorjahr	Abgänge	Gesamt- rechnungssoll	Ist Einnahmen	KER zur Übertragung ins Folgejahr	HH-Ansatz	HH-Ansatz Änderungen	Mehr(+) - Solleinnahmen
	Soll Bereinigung	Endgültige Solleinnahmen	Bereinigung VJ	Endgültige KER	Rechnungs- ergebnis		Bereinigung Lfd.		Endgültiger HH-Ansatz	Minder(-)- Solleinnahmen
01.49510000.16100000	546.169,80	0,00	984,61	0,00	547.154,41		936,61	600.000,00	0,00	
Erstattungen v. Ausgaben VVHH durch das Land	0,00	546.169,80	0,00	984,61	546.169,80	546.217,80	0,00		600.000,00	-53.830,20
01.49510000.24100000	34.921,72	0,00	0,00	0,00	34.921,72		9.408,90	1.000,00	0,00	33.921,72
Kostenbeitrag,Aufwendgs.ersatz außerhalb v. Einrichtungen	0,00	34.921,72	0,00	0,00	34.921,72	25.512,82	0,00		1.000,00	
01.49510000.25100000	4.067,52	0,00	0,00	0,00	4.067,52		0,00	1.000,00	0,00	3.067,52
Kostenbeitrag,Aufwendgs.ersatz in Einrichtungen	0,00	4.067,52	0,00	0,00	4.067,52	4.067,52	0,00		1.000,00	
Summe Unterabschnitt 4951	585.282,04	0,00	984,61	0,00	586.266,65		10.345,51	602.000,00	0,00	37.112,24
	0,00	585.282,04	0,00	984,61	585.282,04	575.921,14	0,00		602.000,00	-53.830,20
Summe Abschnitt 49	663.523,96	0,00	984,61	0,00	664.508,57		10.345,51	692.000,00	0,00	37.112,24
	0,00	663.523,96	0,00	984,61	663.523,96	654.163,06	0,00		692.000,00	-65.588,28
Summe Einzelplan 4	18.216.049,91	-162.967,82	3.370.492,19	428.692,91	19.782.505,85		3.821.450,60	17.454.465,00	489.088,86	2.097.095,27
	1.096.237,82	19.149.319,91	-2.308.613,34	633.185,94	18.720.627,00	17.173.430,77	-1.212.375,52		17.943.553,86	-891.329,22
01.50100000.10000000	145.284,78	-16,61	4.432,12	768,41	148.931,88		2.527,19	145.000,00	0,00	268,17
Verwaltungsgebühren	0,00	145.268,17	0,00	3.663,71	144.499,76	146.404,69	0,00		145.000,00	
Summe Unterabschnitt 5010	145.284,78	-16,61	4.432,12	768,41	148.931,88		2.527,19	145.000,00	0,00	268,17
	0,00	145.268,17	0,00	3.663,71	144.499,76	146.404,69	0,00		145.000,00	0,00

Verwaltungshaushalt

Haushaltsstelle Bezeichnung	Soll Einnahmen	Änderungen	KER insgesamt aus Vorjahr	Abgänge	Gesamt- rechnungssoll	Ist Einnahmen	KER zur Übertragung ins Folgejahr	HH-Ansatz	HH-Ansatz Änderungen	Mehr(+) - Solleinnahmen
	Soll Bereinigung	Endgültige Solleinnahmen	Bereinigung VJ	Endgültige KER	Rechnungs- ergebnis		Bereinigung Lfd.		Endgültiger HH-Ansatz	Minder(-)- Solleinnahmen
01.50200000.10000000 Verwaltungsgebühren	25.328,53 0,00	0,00 25.328,53	9.186,83 0,00	1.642,18 7.544,65	32.873,18 23.686,35	24.088,52	8.784,66 0,00	25.000,00	0,00 25.000,00	328,53
01.50200000.15020000 Rückzahlungen für Ersatzvor- nahmen	10.284,90 0,00	0,00 10.284,90	54.358,14 0,00	3.186,25 51.171,89	61.456,79 7.098,65	1.316,59	60.140,20 0,00	6.000,00	0,00 6.000,00	4.284,90
01.50200000.26000000 Verwarnungs-, Bußgelder u.dgl	1.215,00 0,00	0,00 1.215,00	0,00 0,00	0,00 0,00	1.215,00 1.215,00	1.215,00	0,00 0,00	1.000,00	0,00 1.000,00	215,00
01.50200000.26010000 Zwangsgeld	0,00 0,00	0,00 0,00	2.000,06 0,00	1.526,01 474,05	474,05 -1.526,01	195,60	278,45 0,00	300,00	0,00 300,00	-300,00
Summe Unterabschnitt 5020	36.828,43 0,00	0,00 36.828,43	65.545,03 0,00	6.354,44 59.190,59	96.019,02 30.473,99	26.815,71	69.203,31 0,00	32.300,00	0,00 32.300,00	4.828,43 -300,00
01.50210000.11100000 Gebühren und Fleischbeschau	87.019,07 0,00	0,00 87.019,07	461,68 0,00	0,00 461,68	87.480,75 87.019,07	82.457,21	5.023,54 0,00	85.015,00	0,00 85.015,00	2.004,07
Summe Unterabschnitt 5021	87.019,07 0,00	0,00 87.019,07	461,68 0,00	0,00 461,68	87.480,75 87.019,07	82.457,21	5.023,54 0,00	85.015,00	0,00 85.015,00	2.004,07 0,00
Summe Abschnitt 50	269.132,28 0,00	-16,61 269.115,67	70.438,83 0,00	7.122,85 63.315,98	332.431,65 261.992,82	255.677,61	76.754,04 0,00	262.315,00	0,00 262.315,00	7.100,67 -300,00
01.54100000.15020000 Einnahmen aus Vorjahr	3.435,18 0,00	0,00 3.435,18	0,00 0,00	0,00 0,00	3.435,18 3.435,18	3.435,18	0,00 0,00	0,00	0,00 0,00	3.435,18
01.54100000.17100000 Zuweisungen u. Zuschüsse Land Zuschuss f. Selbsthilfegruppen	1.577,00 0,00	0,00 1.577,00	0,00 0,00	0,00 0,00	1.577,00 1.577,00	1.577,00	0,00 0,00	1.200,00	377,00 1.577,00	

Verwaltungshaushalt

Haushaltsstelle Bezeichnung	Soll Einnahmen	Änderungen	KER insgesamt aus Vorjahr	Abgänge	Gesamt- rechnungssoll	Ist Einnahmen	KER zur Übertragung ins Folgejahr	HH-Ansatz	HH-Ansatz Änderungen	Mehr(+) - Solleinnahmen
	Soll Bereinigung	Endgültige Solleinnahmen	Bereinigung VJ	Endgültige KER	Rechnungs- ergebnis		Bereinigung Lfd.		Endgültiger HH-Ansatz	Minder(-)- Solleinnahmen
01.54100000.17700000	6.873,12	0,00	0,00	0,00	6.873,12		0,00	0,00	7.798,86	
Spenden übrige Bereiche	0,00	6.873,12	0,00	0,00	6.873,12	6.873,12	0,00		7.798,86	-925,74
Kontaktstelle und Selbsthilfe- stelle										
Summe Unterabschnitt 5410	11.885,30	0,00	0,00	0,00	11.885,30		0,00	1.200,00	8.175,86	3.435,18
	0,00	11.885,30	0,00	0,00	11.885,30	11.885,30	0,00		9.375,86	-925,74
Summe Abschnitt 54	11.885,30	0,00	0,00	0,00	11.885,30		0,00	1.200,00	8.175,86	3.435,18
	0,00	11.885,30	0,00	0,00	11.885,30	11.885,30	0,00		9.375,86	-925,74
Summe Einzelplan 5	281.017,58	-16,61	70.438,83	7.122,85	344.316,95		76.754,04	263.515,00	8.175,86	10.535,85
	0,00	281.000,97	0,00	63.315,98	273.878,12	267.562,91	0,00		271.690,86	-1.225,74
01.60100000.15020000	1.242,19	0,00	0,00	0,00	1.242,19		0,00	0,00	0,00	1.242,19
Rückzahlungen Versicherungs- schäden	0,00	1.242,19	0,00	0,00	1.242,19	1.242,19	0,00		0,00	
01.60100000.15040000	3.856,00	0,00	0,00	0,00	3.856,00		0,00	0,00	0,00	3.856,00
Ausschreibungsgebühren	0,00	3.856,00	0,00	0,00	3.856,00	3.856,00	0,00		0,00	
Ausschreibungsgeb. nach VOI										
Summe Unterabschnitt 6010	5.098,19	0,00	0,00	0,00	5.098,19		0,00	0,00	0,00	5.098,19
	0,00	5.098,19	0,00	0,00	5.098,19	5.098,19	0,00		0,00	0,00

Verwaltungshaushalt

Haushaltsstelle Bezeichnung	Soll Einnahmen	Änderungen	KER insgesamt aus Vorjahr	Abgänge	Gesamt- rechnungssoll	Ist Einnahmen	KER zur Übertragung ins Folgejahr	HH-Ansatz	HH-Ansatz Änderungen	Mehr(+) - Solleinnahmen
	Soll Bereinigung	Endgültige Solleinnahmen	Bereinigung VJ	Endgültige KER	Rechnungs- ergebnis		Bereinigung Lfd.		Endgültiger HH-Ansatz	Minder(-)- Solleinnahmen
Summe Abschnitt 60	5.098,19	0,00	0,00	0,00	5.098,19		0,00	0,00	0,00	5.098,19
	0,00	5.098,19	0,00	0,00	5.098,19	5.098,19	0,00		0,00	0,00
01.61000000.10000000 Verwaltungsgebühren	4.925,85 0,00	0,00 4.925,85	161,30 0,00	0,00 161,30	5.087,15 4.925,85		216,80 0,00	7.000,00	0,00 7.000,00	
Summe Unterabschnitt 6100	4.925,85	0,00	161,30	0,00	5.087,15		216,80	7.000,00	0,00	0,00
	0,00	4.925,85	0,00	161,30	4.925,85	4.870,35	0,00		7.000,00	-2.074,15
01.61300000.10000000 Verwaltungsgebühren	632.547,61 0,00	496,34 633.043,95	57.114,20 0,00	3.613,32 53.500,88	686.544,83 629.430,63		34.860,88 0,00	500.000,00	0,00 500.000,00	133.043,95
01.61300000.26010000 Zwangsgelder	500,00 0,00	123,67 623,67	131.733,51 0,00	70.393,67 61.339,84	61.963,51 -69.770,00		59.239,84 0,00	10.000,00	0,00 10.000,00	-9.376,33
Summe Unterabschnitt 6130	633.047,61	620,01	188.847,71	74.006,99	748.508,34		94.100,72	510.000,00	0,00	133.043,95
	0,00	633.667,62	0,00	114.840,72	559.660,63	654.407,62	0,00		510.000,00	-9.376,33
Summe Abschnitt 61	637.973,46	620,01	189.009,01	74.006,99	753.595,49		94.317,52	517.000,00	0,00	133.043,95
	0,00	638.593,47	0,00	115.002,02	564.586,48	659.277,97	0,00		517.000,00	-11.450,48
01.62000000.10000000 Verwaltungsgebühren Wohnberechtigungsscheine, Formulare	540,00 0,00	0,00 540,00	0,00 0,00	0,00 0,00	540,00 540,00		0,00 0,00	600,00	0,00 600,00	-60,00

Verwaltungshaushalt

Haushaltsstelle Bezeichnung	Soll Einnahmen	Änderungen	KER insgesamt aus Vorjahr	Abgänge	Gesamt- rechnungssoll	Ist Einnahmen	KER zur Übertragung ins Folgejahr	HH-Ansatz	HH-Ansatz Änderungen	Mehr(+) - Solleinnahmen
	Soll Bereinigung	Endgültige Solleinnahmen	Bereinigung VJ	Endgültige KER	Rechnungs- ergebnis		Bereinigung Lfd.		Endgültiger HH-Ansatz	Minder(-)- Solleinnahmen
Summe Unterabschnitt 7200	33.670,00	0,00	0,00	0,00	33.670,00		0,00	33.670,00	0,00	0,00
	0,00	33.670,00	0,00	0,00	33.670,00	33.670,00	0,00		33.670,00	0,00
Summe Abschnitt 72	33.670,00	0,00	0,00	0,00	33.670,00		0,00	33.670,00	0,00	0,00
	0,00	33.670,00	0,00	0,00	33.670,00	33.670,00	0,00		33.670,00	0,00
01.77000000.15000000	2.518,40	0,00	150,00	0,00	2.668,40		0,00	2.300,00	0,00	218,40
Zahlungen für Nutzung betriebseigener Fahrzeuge	0,00	2.518,40	0,00	150,00	2.518,40	2.668,40	0,00		2.300,00	
01.77000000.16400000	0,00	0,00	0,00	0,00	0,00		0,00	14.000,00	0,00	
Personalkostenerstattung ARGE	0,00	0,00	0,00	0,00	0,00	0,00	0,00		14.000,00	-14.000,00
01.77000000.16410000	10.560,00	0,00	0,00	0,00	10.560,00		0,00	21.000,00	0,00	
Erstattungen von der BA für Sachkosten ARGE (SGB II)	0,00	10.560,00	0,00	0,00	10.560,00	10.560,00	0,00		21.000,00	-10.440,00
Summe Unterabschnitt 7700	13.078,40	0,00	150,00	0,00	13.228,40		0,00	37.300,00	0,00	218,40
	0,00	13.078,40	0,00	150,00	13.078,40	13.228,40	0,00		37.300,00	-24.440,00
Summe Abschnitt 77	13.078,40	0,00	150,00	0,00	13.228,40		0,00	37.300,00	0,00	218,40
	0,00	13.078,40	0,00	150,00	13.078,40	13.228,40	0,00		37.300,00	-24.440,00
01.79200000.10000000	0,00	0,00	0,00	0,00	0,00		0,00	400,00	0,00	
Verwaltungsgebühren Gebühreneinzug zu ÖPNV	0,00	0,00	0,00	0,00	0,00	0,00	0,00		400,00	-400,00

Verwaltungshaushalt

Haushaltsstelle Bezeichnung	Soll Einnahmen	Änderungen	KER insgesamt aus Vorjahr	Abgänge	Gesamt- rechnungssoll	Ist Einnahmen	KER zur Übertragung ins Folgejahr	HH-Ansatz	HH-Ansatz Änderungen	Mehr(+) - Solleinnahmen
	Soll Bereinigung	Endgültige Solleinnahmen	Bereinigung VJ	Endgültige KER	Rechnungs- ergebnis		Bereinigung Lfd.		Endgültiger HH-Ansatz	Minder(-)- Solleinnahmen
01.81002000.13070000	45.896,21	0,00	0,00	0,00	45.896,21		0,00	41.000,00	0,00	4.896,21
Einn. a. Entnahmen d. Dritte (Strom, Wärme) Blockheizkraftwerk	0,00	45.896,21	0,00	0,00	45.896,21	45.896,21	0,00		41.000,00	
01.81002000.13080000	8.014,53	0,00	0,00	0,00	8.014,53		0,00	7.000,00	0,00	1.014,53
Zuschlag Kraft-Wärme-Kopplung Blockheizkraftwerk	0,00	8.014,53	0,00	0,00	8.014,53	8.014,53	0,00		7.000,00	
01.81002000.15150000	3.396,80	0,00	0,00	0,00	3.396,80		0,00	2.800,00	0,00	596,80
Gassteuerentlastung Hauptzoll- amt Erfurt Blockheizkraftwerk	0,00	3.396,80	0,00	0,00	3.396,80	3.396,80	0,00		2.800,00	
01.81003000.13050000	6.625,34	0,00	0,00	0,00	6.625,34		0,00	7.200,00	0,00	
(Vergütung Einspeisung) Photovoltaikanlage RS Königsee	0,00	6.625,34	0,00	0,00	6.625,34	6.625,34	0,00		7.200,00	-574,66
01.81003000.13070000	1.899,88	0,00	0,00	0,00	1.899,88		0,00	1.450,00	0,00	449,88
Einn. a. Entnahmen d. Dritte (Strom, Wärme) Photovoltaikanlage RS Königsee	0,00	1.899,88	0,00	0,00	1.899,88	1.899,88	0,00		1.450,00	
01.81004000.13050000	97,76	0,00	0,00	0,00	97,76		0,00	70,00	0,00	27,76
Einnahmen aus Stromverkauf (Vergütung Einspeisung+Eigen- verbrauch) Photovoltaikanlage(Freifläche)	0,00	97,76	0,00	0,00	97,76	97,76	0,00		70,00	

Verwaltungshaushalt

Haushaltsstelle Bezeichnung	Soll Einnahmen	Änderungen	KER insgesamt aus Vorjahr	Abgänge	Gesamt- rechnungssoll	Ist Einnahmen	KER zur Übertragung ins Folgejahr	HH-Ansatz	HH-Ansatz Änderungen	Mehr(+) - Solleinnahmen
	Soll Bereinigung	Endgültige Solleinnahmen	Bereinigung VJ	Endgültige KER	Rechnungs- ergebnis		Bereinigung Lfd.		Endgültiger HH-Ansatz	Minder(-)- Solleinnahmen
01.81004000.13070000 Einn. a. Entnahmen d. Dritte (Strom, Wärme) Photovoltaikanlage(Freifläche)	302,46 0,00	0,00 302,46	0,00 0,00	0,00 0,00	302,46 302,46	302,46	0,00 0,00	200,00	0,00 200,00	102,46
01.81005000.13050000 (Vergütung Einspeisung) Photovoltaikanlage TH	16.506,85 0,00	0,00 16.506,85	0,00 0,00	0,00 0,00	16.506,85 16.506,85	16.506,85	0,00 0,00	15.950,00	0,00 15.950,00	556,85
01.81005000.13070000 Einn. a. Entnahmen d. Dritte (Strom, Wärme) Photovoltaikanlage TH	0,00 0,00	0,00 0,00	0,00 0,00	0,00 0,00	0,00 0,00	0,00	0,00 0,00	1.000,00	0,00 1.000,00	-1.000,00
01.81006000.13050000 (Vergütung Einspeisung) Photovoltaikanlage	5.939,31 0,00	0,00 5.939,31	0,00 0,00	0,00 0,00	5.939,31 5.939,31	5.939,31	0,00 0,00	4.550,00	0,00 4.550,00	1.389,31
01.81007000.13050000 (Vergütung Einspeisung) Photovoltaikanlage (Dach)	7.108,99 0,00	0,00 7.108,99	0,00 0,00	0,00 0,00	7.108,99 7.108,99	7.108,99	0,00 0,00	6.900,00	0,00 6.900,00	208,99
01.81007000.13070000 Einn. a. Entnahmen d. Dritte (Strom, Wärme) Photovoltaikanlage (Dach)	965,47 0,00	0,00 965,47	0,00 0,00	0,00 0,00	965,47 965,47	965,47	0,00 0,00	900,00	0,00 900,00	65,47
01.81008000.13050000 (Vergütung Einspeisung) Photovoltaikanlage	8.393,84 0,00	0,00 8.393,84	0,00 0,00	0,00 0,00	8.393,84 8.393,84	8.393,84	0,00 0,00	11.600,00	0,00 11.600,00	-3.206,16

Verwaltungshaushalt

Haushaltsstelle Bezeichnung	Soll Einnahmen	Änderungen	KER insgesamt aus Vorjahr	Abgänge	Gesamt- rechnungssoll	Ist Einnahmen	KER zur Übertragung ins Folgejahr	HH-Ansatz	HH-Ansatz Änderungen	Mehr(+) - Solleinnahmen
	Soll Bereinigung	Endgültige Solleinnahmen	Bereinigung VJ	Endgültige KER	Rechnungs- ergebnis		Bereinigung Lfd.		Endgültiger HH-Ansatz	Minder(-)- Solleinnahmen
01.81008000.13070000	4.302,17	0,00	0,00	0,00	4.302,17		0,00	4.000,00	0,00	302,17
Einn. a. Entnahmen d. Dritte (Strom, Wärme) Photovoltaikanlage	0,00	4.302,17	0,00	0,00	4.302,17	4.302,17	0,00		4.000,00	
01.81009000.13050000	778,13	0,00	0,00	0,00	778,13		0,00	2.750,00	0,00	
(Vergütung Einspeisung) Photovoltaikanlage	0,00	778,13	0,00	0,00	778,13	778,13	0,00		2.750,00	-1.971,87
Summe Unterabschnitt 8100	141.605,99	0,00	0,00	0,00	141.605,99		0,00	139.535,00	0,00	9.901,98
	0,00	141.605,99	0,00	0,00	141.605,99	141.605,99	0,00		139.535,00	-7.830,99
01.81010000.13050000	6.365,73	0,00	0,00	0,00	6.365,73		0,00	5.700,00	0,00	665,73
(Vergütung Einspeisung) Photovoltaikanlage	0,00	6.365,73	0,00	0,00	6.365,73	6.365,73	0,00		5.700,00	
01.81010000.13070000	1.499,87	0,00	0,00	0,00	1.499,87		0,00	1.300,00	0,00	199,87
Einn. a. Entnahmen d. Dritte (Strom, Wärme) Photovoltaikanlage	0,00	1.499,87	0,00	0,00	1.499,87	1.499,87	0,00		1.300,00	
01.81015000.13050000	120,63	0,00	0,00	0,00	120,63		0,00	3.850,00	0,00	
(Vergütung Einspeisung) Photovoltaikanlage	0,00	120,63	0,00	0,00	120,63	120,63	0,00		3.850,00	-3.729,37
01.81015000.13070000	268,75	0,00	0,00	0,00	268,75		0,00	3.750,00	0,00	
Einn. a. Entnahmen d. Dritte (Strom, Wärme) Photovoltaikanlage	0,00	268,75	0,00	0,00	268,75	268,75	0,00		3.750,00	-3.481,25

Verwaltungshaushalt

Haushaltsstelle Bezeichnung	Soll Einnahmen	Änderungen	KER insgesamt aus Vorjahr	Abgänge	Gesamt- rechnungssoll	Ist Einnahmen	KER zur Übertragung ins Folgejahr	HH-Ansatz	HH-Ansatz Änderungen	Mehr(+) - Solleinnahmen
	Soll Bereinigung	Endgültige Solleinnahmen	Bereinigung VJ	Endgültige KER	Rechnungs- ergebnis		Bereinigung Lfd.		Endgültiger HH-Ansatz	Minder(-)- Solleinnahmen
01.90000000.07110000	825.886,96	0,00	0,00	0,00	825.886,96		0,00	779.671,00	0,00	46.215,96
Finanzausgleichsumlage	0,00	825.886,96	0,00	0,00	825.886,96	825.886,96	0,00		779.671,00	
Kompensationszahlung für Kreis umlage										
01.90000000.07120000	119.299,36	0,00	0,00	0,00	119.299,36		0,00	106.732,00	0,00	12.567,36
Finanzausgleichsumlage	0,00	119.299,36	0,00	0,00	119.299,36	119.299,36	0,00		106.732,00	
Kompensationszahlung für Schul umlage										
01.90000000.07200000	33.762.878,40	0,00	2.305.513,13	0,00	36.068.391,53		2.453.902,45	33.763.284,00	0,00	
Allgemeine Umlagen Gemeinden	0,00	33.762.878,40	0,00	2.305.513,13	33.762.878,40	33.614.489,08	0,00		33.763.284,00	-405,60
Summe Unterabschnitt 9000	83.882.156,51	0,00	2.305.513,13	0,00	86.187.669,64		2.453.902,45	83.217.654,00	11.462,00	3.367.516,89
	0,00	83.882.156,51	0,00	2.305.513,13	83.882.156,51	83.733.767,19	0,00		83.229.116,00	-2.714.476,38
Summe Abschnitt 90	83.882.156,51	0,00	2.305.513,13	0,00	86.187.669,64		2.453.902,45	83.217.654,00	11.462,00	3.367.516,89
	0,00	83.882.156,51	0,00	2.305.513,13	83.882.156,51	83.733.767,19	0,00		83.229.116,00	-2.714.476,38
01.91000000.20500000	443,55	-2,70	0,00	0,00	440,85		0,00	0,00	0,00	440,85
Zinseinnahmen	0,00	440,85	0,00	0,00	440,85	440,85	0,00		0,00	
01.91000000.20700000	3.887,63	0,00	0,00	0,00	3.887,63		0,00	5.000,00	0,00	
Zinseinnahmen	0,00	3.887,63	0,00	0,00	3.887,63	3.887,63	0,00		5.000,00	-1.112,37
01.91000000.27000000	82.216,97	0,00	0,00	0,00	82.216,97		0,00	80.900,00	0,00	1.316,97
Abschreibungen	0,00	82.216,97	0,00	0,00	82.216,97	82.216,97	0,00		80.900,00	
01.91000000.27050000	29.955,00	0,00	0,00	0,00	29.955,00		0,00	32.600,00	0,00	
Abschreibung BgA	0,00	29.955,00	0,00	0,00	29.955,00	29.955,00	0,00		32.600,00	-2.645,00

Verwaltungshaushalt

Haushaltsstelle Bezeichnung	Soll Einnahmen	Änderungen	KER insgesamt aus Vorjahr	Abgänge	Gesamt- rechnungssoll	Ist Einnahmen	KER zur Übertragung ins Folgejahr	HH-Ansatz	HH-Ansatz Änderungen	Mehr(+) - Solleinnahmen
	Soll Bereinigung	Endgültige Solleinnahmen	Bereinigung VJ	Endgültige KER	Rechnungs- ergebnis		Bereinigung Lfd.		Endgültiger HH-Ansatz	Minder(-)- Solleinnahmen
01.91000000.27500000 Verzinsung Anlagekapital	55.629,96	0,00	0,00	0,00	55.629,96		0,00	55.320,00	0,00	309,96
	0,00	55.629,96	0,00	0,00	55.629,96	55.629,96	0,00		55.320,00	
01.91000000.27550000 Verzinsung Anlagekapital BgA	10.287,36	0,00	0,00	0,00	10.287,36		0,00	11.600,00	0,00	
	0,00	10.287,36	0,00	0,00	10.287,36	10.287,36	0,00		11.600,00	-1.312,64
Summe Unterabschnitt 9100	182.420,47	-2,70	0,00	0,00	182.417,77		0,00	185.420,00	0,00	2.067,78
	0,00	182.417,77	0,00	0,00	182.417,77	182.417,77	0,00		185.420,00	-5.070,01
Summe Abschnitt 91	182.420,47	-2,70	0,00	0,00	182.417,77		0,00	185.420,00	0,00	2.067,78
	0,00	182.417,77	0,00	0,00	182.417,77	182.417,77	0,00		185.420,00	-5.070,01
Summe Einzelplan 9	84.064.576,98	-2,70	2.305.513,13	0,00	86.370.087,41		2.453.902,45	83.403.074,00	11.462,00	3.369.584,67
	0,00	84.064.574,28	0,00	2.305.513,13	84.064.574,28	83.916.184,96	0,00		83.414.536,00	-2.719.546,39
Gesamt	117.094.603,34	-164.575,34	6.699.266,71	548.646,65	121.868.272,54		7.167.210,01	115.070.316,00	904.882,46	6.573.808,49
	1.096.237,82	118.026.265,82	-2.308.613,34	3.842.006,72	117.477.619,17	115.913.438,05	-1.212.375,52		115.975.198,46	-4.522.741,13

Haushaltsrechnung

Verwaltungshaushalt - Ausgaben

Aus Kostengründen wurde auf den Ausdruck von „Nullzeilen“ verzichtet.

Verwaltungshaushalt

Haushaltsstelle Bezeichnung	Soll Ausgaben	Änderungen	KAR insgesamt aus Vorjahr	Abgänge	HAR insgesamt aus Vorjahr	Anordnungen hierauf	Gesamt- rechnungssoll	Ist Ausgaben	KAR zur Übertragung ins Folgejahr	HH-Ansatz	HH-Ansatz Änderungen	Mehr(+)- Sollausgaben	üpl. o. apl. bewilligt o. nach §17 GemHVO gedeckt	Übertragene neue HAR vom Weniger-Betrag
	Soll Bereinigung	Endgültige Sollausgaben	Bereinigung VJ	Endgültige KAR	Endgültige HAR	HH-Rest in Abgang	Rechnungs- ergebnis		Bereinigung Lfd.		Endgültiger HH-Ansatz	Minder(-)- Sollausgaben		
01.00010000.40000000	53.708,26	0,00	0,00	0,00	0,00	0,00	53.708,26		0,00	55.000,00	0,00			
Entschädigungen für ehrenamtliche Tätigkeiten	0,00	53.708,26	0,00	0,00	0,00	0,00	53.708,26	53.708,26	0,00		55.000,00	-1.291,74	0,00	0,00
01.00010000.40010000	2.100,00	0,00	0,00	0,00	0,00	0,00	2.100,00		0,00	2.100,00	0,00			
Fraktionsgelder	0,00	2.100,00	0,00	0,00	0,00	0,00	2.100,00	2.100,00	0,00		2.100,00		0,00	0,00
01.00010000.40020000	2.768,30	0,00	0,00	0,00	0,00	0,00	2.768,30		0,00	3.000,00	0,00			
Entschädigung berufene Bürger/freie Träger im JHA	0,00	2.768,30	0,00	0,00	0,00	0,00	2.768,30	2.768,30	0,00		3.000,00	-231,70	0,00	0,00
01.00010000.40030000	2.465,00	0,00	0,00	0,00	0,00	0,00	2.465,00		0,00	2.500,00	0,00			
Entschädigung für Verdienstausfall	0,00	2.465,00	0,00	0,00	0,00	0,00	2.465,00	2.465,00	0,00		2.500,00	-35,00	0,00	0,00
01.00010000.40040000	7.427,72	0,00	0,00	0,00	0,00	0,00	7.427,72		0,00	9.000,00	0,00			
Entschädigung sonst. Ehrenamt	0,00	7.427,72	0,00	0,00	0,00	0,00	7.427,72	7.427,72	0,00		9.000,00	-1.572,28	0,00	0,00
01.00010000.41000000	203.139,57	0,00	0,00	0,00	0,00	0,00	203.139,57		0,00	222.233,00	-11.093,43			
Dienstbezüge Beamte	0,00	203.139,57	0,00	0,00	0,00	0,00	203.139,57	203.139,57	0,00		211.139,57	-8.000,00	0,00	0,00
01.00010000.41100000	1.305,00	0,00	0,00	0,00	0,00	0,00	1.305,00		0,00	1.717,00	-412,00			
Rücklage Beamte	0,00	1.305,00	0,00	0,00	0,00	0,00	1.305,00	1.305,00	0,00		1.305,00		0,00	0,00
01.00010000.41400000	216.272,72	0,00	0,00	0,00	0,00	0,00	216.272,72		0,00	238.698,00	-22.425,28			
Dienstbezüge Beschäftigte	0,00	216.272,72	0,00	0,00	0,00	0,00	216.272,72	216.272,72	0,00		216.272,72		0,00	0,00

Verwaltungshaushalt

Haushaltsstelle Bezeichnung	Soll Ausgaben	Änderungen	KAR insgesamt aus Vorjahr	Abgänge	HAR insgesamt aus Vorjahr	Anordnungen hierauf	Gesamt- rechnungssoll	Ist Ausgaben	KAR zur Übertragung ins Folgejahr	HH-Ansatz	HH-Ansatz Änderungen	Mehr(+)- Sollausgaben	üpl. o. apl. bewilligt o. nach §17 GemHVO gedeckt	Übertragene neue HAR vom Weniger-Betrag
	Soll Bereinigung	Endgültige Sollausgaben	Bereinigung VJ	Endgültige KAR	Endgültige HAR	HH-Rest in Abgang	Rechnungs- ergebnis		Bereinigung Lfd.		Endgültiger HH-Ansatz	Minder(-)- Sollausgaben		
01.00010000.43000000	68.500,00	0,00	0,00	0,00	0,00	0,00	68.500,00		0,00	66.321,00	2.179,00			
Beiträge zur Versorgungskasse	0,00	68.500,00	0,00	0,00	0,00	0,00	68.500,00	68.500,00	0,00		68.500,00		0,00	0,00
01.00010000.43400000	7.189,20	0,00	0,00	0,00	0,00	0,00	7.189,20		0,00	7.638,00	-448,80			
Zusatzversorgung Beschäftigte	0,00	7.189,20	0,00	0,00	0,00	0,00	7.189,20	7.189,20	0,00		7.189,20		0,00	0,00
01.00010000.44400000	41.955,30	0,00	0,00	0,00	0,00	0,00	41.955,30		0,00	45.615,00	-3.659,70			
Sozialversicherg.Beschäftigte	0,00	41.955,30	0,00	0,00	0,00	0,00	41.955,30	41.955,30	0,00		41.955,30		0,00	0,00
01.00010000.45000000	11.109,16	0,00	0,00	0,00	0,00	0,00	11.109,16		0,00	10.189,00	920,16			
Beihilfen, Unterstützungen u. dgl.	0,00	11.109,16	0,00	0,00	0,00	0,00	11.109,16	11.109,16	0,00		11.109,16		0,00	0,00
01.00010000.57000000	125,37	0,00	0,00	0,00	0,00	0,00	125,37		0,00	250,00	0,00			
Fachspezif. Verbrauchsmaterial	0,00	125,37	0,00	0,00	0,00	0,00	125,37	125,37	0,00		250,00	-124,63	0,00	0,00
01.00010000.63810000	4.186,92	0,00	0,00	0,00	0,00	0,00	4.186,92		0,00	5.600,00	0,00			
Ausgaben für Partnerschaftsbe- ziehungen	0,00	4.186,92	0,00	0,00	0,00	0,00	4.186,92	4.186,92	0,00		5.600,00	-1.413,08	0,00	0,00
01.00010000.66000000	13.605,57	0,00	0,00	0,00	0,00	0,00	13.605,57		0,00	14.000,00	0,00			
Verfügungsmittel	0,00	13.605,57	0,00	0,00	0,00	0,00	13.605,57	13.605,57	0,00		14.000,00	-394,43	0,00	0,00
Verfügungsfonds des Landrates														
Summe Unterabschnitt 0001	635.858,09	0,00	0,00	0,00	0,00	0,00	635.858,09		0,00	683.861,00	-34.940,05	0,00		
	0,00	635.858,09	0,00	0,00	0,00	0,00	635.858,09	635.858,09	0,00		648.920,95	-13.062,86	0,00	0,00
Summe Abschnitt 00	635.858,09	0,00	0,00	0,00	0,00	0,00	635.858,09		0,00	683.861,00	-34.940,05	0,00		
	0,00	635.858,09	0,00	0,00	0,00	0,00	635.858,09	635.858,09	0,00		648.920,95	-13.062,86	0,00	0,00

Verwaltungshaushalt

Haushaltsstelle Bezeichnung	Soll Ausgaben	Änderungen	KAR insgesamt aus Vorjahr	Abgänge	HAR insgesamt aus Vorjahr	Anordnungen hierauf	Gesamt- rechnungssoll	Ist Ausgaben	KAR zur Übertragung ins Folgejahr	HH-Ansatz	HH-Ansatz Änderungen	Mehr(+)- Sollausgaben	üpl. o. apl. bewilligt o. nach §17 GemHVO gedeckt	Übertragene neue HAR vom Weniger-Betrag
	Soll Bereinigung	Endgültige Sollausgaben	Bereinigung VJ	Endgültige KAR	Endgültige HAR	HH-Rest in Abgang	Rechnungs- ergebnis		Bereinigung Lfd.		Endgültiger HH-Ansatz	Minder(-)- Sollausgaben		
01.01000000.41000000	278.170,26	0,00	0,00	0,00	0,00	0,00	278.170,26		0,00	280.094,00	-1.923,74			
Dienstbezüge Beamte	0,00	278.170,26	0,00	0,00	0,00	0,00	278.170,26	278.170,26	0,00		278.170,26		0,00	0,00
01.01000000.41100000	1.665,00	0,00	0,00	0,00	0,00	0,00	1.665,00		0,00	2.241,00	-576,00			
Rücklage Beamte	0,00	1.665,00	0,00	0,00	0,00	0,00	1.665,00	1.665,00	0,00		1.665,00		0,00	0,00
01.01000000.41400000	66.886,44	0,00	0,00	0,00	0,00	0,00	66.886,44		0,00	66.495,00	391,44			
Dienstbezüge Beschäftigte	0,00	66.886,44	0,00	0,00	0,00	0,00	66.886,44	66.886,44	0,00		66.886,44		0,00	0,00
01.01000000.43000000	85.300,00	0,00	0,00	0,00	0,00	0,00	85.300,00		0,00	86.549,00	-1.249,00			
Beiträge zur Versorgungskasse	0,00	85.300,00	0,00	0,00	0,00	0,00	85.300,00	85.300,00	0,00		85.300,00		0,00	0,00
01.01000000.43400000	2.437,07	0,00	0,00	0,00	0,00	0,00	2.437,07		0,00	2.361,00	76,07			
Zusatzversorgung Beschäftigte	0,00	2.437,07	0,00	0,00	0,00	0,00	2.437,07	2.437,07	0,00		2.437,07		0,00	0,00
01.01000000.44400000	14.440,75	0,00	0,00	0,00	0,00	0,00	14.440,75		0,00	14.026,00	414,75			
Sozialversicherg.Beschäftigte	0,00	14.440,75	0,00	0,00	0,00	0,00	14.440,75	14.440,75	0,00		14.440,75		0,00	0,00
01.01000000.45000000	16.459,14	0,00	0,00	0,00	0,00	0,00	16.459,14		0,00	16.487,00	-27,86			
Beihilfen, Unterstützungen u. dgl.	0,00	16.459,14	0,00	0,00	0,00	0,00	16.459,14	16.459,14	0,00		16.459,14		0,00	0,00
Summe Unterabschnitt 0100	465.358,66	0,00	0,00	0,00	0,00	0,00	465.358,66		0,00	468.253,00	-2.894,34	0,00		
	0,00	465.358,66	0,00	0,00	0,00	0,00	465.358,66	465.358,66	0,00		465.358,66	0,00	0,00	0,00
Summe Abschnitt 01	465.358,66	0,00	0,00	0,00	0,00	0,00	465.358,66		0,00	468.253,00	-2.894,34	0,00		
	0,00	465.358,66	0,00	0,00	0,00	0,00	465.358,66	465.358,66	0,00		465.358,66	0,00	0,00	0,00

Verwaltungshaushalt

Haushaltsstelle Bezeichnung	Soll Ausgaben	Änderungen	KAR insgesamt aus Vorjahr	Abgänge	HAR insgesamt aus Vorjahr	Anordnungen hierauf	Gesamt- rechnungssoll	Ist Ausgaben	KAR zur Übertragung ins Folgejahr	HH-Ansatz	HH-Ansatz Änderungen	Mehr(+)- Sollausgaben	üpl. o. apl. bewilligt o. nach §17 GemHVO gedeckt	Übertragene neue HAR vom Weniger-Betrag
	Soll Bereinigung	Endgültige Sollausgaben	Bereinigung VJ	Endgültige KAR	Endgültige HAR	HH-Rest in Abgang	Rechnungs- ergebnis		Bereinigung Lfd.		Endgültiger HH-Ansatz	Minder(-)- Sollausgaben		
01.02000000.41400000	536.197,03	0,00	0,00	0,00	0,00	0,00	536.197,03		0,00	558.051,00	-21.853,97			
Dienstbezüge Beschäftigte	0,00	536.197,03	0,00	0,00	0,00	0,00	536.197,03	536.197,03	0,00		536.197,03		0,00	0,00
01.02000000.41601000	2.241,82	0,00	0,00	0,00	0,00	0,00	2.241,82		0,00	9.395,00	-7.153,18			
Entgelt Bundesfreiwill.dienst	0,00	2.241,82	0,00	0,00	0,00	0,00	2.241,82	2.241,82	0,00		2.241,82		0,00	0,00
01.02000000.43400000	17.807,25	0,00	0,00	0,00	0,00	0,00	17.807,25		0,00	17.601,00	206,25			
Zusatzversorgung Beschäftigte	0,00	17.807,25	0,00	0,00	0,00	0,00	17.807,25	17.807,25	0,00		17.807,25		0,00	0,00
01.02000000.44400000	107.399,04	0,00	0,00	0,00	0,00	0,00	107.399,04		0,00	110.947,00	-3.547,96			
Sozialversicherg.Beschäftigte	0,00	107.399,04	0,00	0,00	0,00	0,00	107.399,04	107.399,04	0,00		107.399,04		0,00	0,00
01.02000000.64020000	233.323,02	0,00	0,00	0,00	0,00	0,00	233.323,02		0,00	241.000,00	0,00			
Verschiedene Versicherungen	0,00	233.323,02	0,00	0,00	0,00	0,00	233.323,02	233.323,02	0,00		241.000,00	-7.676,98	0,00	0,00
01.02000000.64030000	455.948,82	0,00	0,00	0,00	0,00	0,00	455.948,82		0,00	460.000,00	0,00			
Gemeindeunfallversicherungsum- lage	0,00	455.948,82	0,00	0,00	0,00	0,00	455.948,82	455.948,82	0,00		460.000,00	-4.051,18	0,00	0,00
01.02000000.66100000	61.702,20	0,00	0,00	0,00	0,00	0,00	61.702,20		0,00	59.000,00	0,00	2.702,20		
Mitgliedsbeiträge	0,00	61.702,20	0,00	0,00	0,00	0,00	61.702,20	61.702,20	0,00		59.000,00		2.702,20	0,00
Kommunaler AGV, Thüringer Landkreistag														
Summe Unterabschnitt 0200	1.414.619,18	0,00	0,00	0,00	0,00	0,00	1.414.619,18		0,00	1.455.994,00	-32.348,86	2.702,20		
	0,00	1.414.619,18	0,00	0,00	0,00	0,00	1.414.619,18	1.414.619,18	0,00		1.423.645,14	-11.728,16	2.702,20	0,00

Verwaltungshaushalt

Haushaltsstelle Bezeichnung	Soll Ausgaben	Änderungen	KAR insgesamt aus Vorjahr	Abgänge	HAR insgesamt aus Vorjahr	Anordnungen hierauf	Gesamt- rechnungssoll	Ist Ausgaben	KAR zur Übertragung ins Folgejahr	HH-Ansatz	HH-Ansatz Änderungen	Mehr(+)- Sollausgaben	üpl. o. apl. bewilligt o. nach §17 GemHVO gedeckt	Übertragene neue HAR vom Weniger-Betrag
	Soll Bereinigung	Endgültige Sollausgaben	Bereinigung VJ	Endgültige KAR	Endgültige HAR	HH-Rest in Abgang	Rechnungs- ergebnis		Bereinigung Lfd.		Endgültiger HH-Ansatz	Minder(-)- Sollausgaben		
01.02100000.41000000	177.273,11	0,00	0,00	0,00	0,00	0,00	177.273,11		0,00	177.280,00	-6,89			
Dienstbezüge Beamte	0,00	177.273,11	0,00	0,00	0,00	0,00	177.273,11	177.273,11	0,00		177.273,11		0,00	0,00
01.02100000.41100000	1.020,00	0,00	0,00	0,00	0,00	0,00	1.020,00		0,00	1.052,00	-32,00			
Rücklage Beamte	0,00	1.020,00	0,00	0,00	0,00	0,00	1.020,00	1.020,00	0,00		1.020,00		0,00	0,00
01.02100000.41400000	1.012.120,23	0,00	0,00	0,00	0,00	0,00	1.012.120,23		0,00	1.161.909,00	-149.788,77			
Dienstbezüge Beschäftigte	0,00	1.012.120,23	0,00	0,00	0,00	0,00	1.012.120,23	1.012.120,23	0,00		1.012.120,23		0,00	0,00
01.02100000.43000000	53.800,00	0,00	0,00	0,00	0,00	0,00	53.800,00		0,00	40.625,00	13.175,00			
Beiträge zur Versorgungskasse	0,00	53.800,00	0,00	0,00	0,00	0,00	53.800,00	53.800,00	0,00		53.800,00		0,00	0,00
01.02100000.43400000	45.208,75	0,00	0,00	0,00	0,00	0,00	45.208,75		0,00	50.721,00	-5.512,25			
Zusatzversorgung Beschäftigte	0,00	45.208,75	0,00	0,00	0,00	0,00	45.208,75	45.208,75	0,00		45.208,75		0,00	0,00
01.02100000.44400000	252.048,24	0,00	0,00	0,00	0,00	0,00	252.048,24		0,00	289.047,00	-36.998,76			
Sozialversicherg.Beschäftigte	0,00	252.048,24	0,00	0,00	0,00	0,00	252.048,24	252.048,24	0,00		252.048,24		0,00	0,00
01.02100000.45000000	12.853,20	0,00	0,00	0,00	0,00	0,00	12.853,20		0,00	11.615,00	1.238,20			
Beihilfen, Unterstützungen u. dgl.	0,00	12.853,20	0,00	0,00	0,00	0,00	12.853,20	12.853,20	0,00		12.853,20		0,00	0,00
Summe Unterabschnitt 0210	1.554.323,53	0,00	0,00	0,00	0,00	0,00	1.554.323,53		0,00	1.732.249,00	-177.925,47	0,00		
	0,00	1.554.323,53	0,00	0,00	0,00	0,00	1.554.323,53	1.554.323,53	0,00		1.554.323,53	0,00	0,00	0,00
01.02200000.41000000	142.433,16	0,00	0,00	0,00	0,00	0,00	142.433,16		0,00	139.231,00	3.202,16			
Dienstbezüge Beamte	0,00	142.433,16	0,00	0,00	0,00	0,00	142.433,16	142.433,16	0,00		142.433,16		0,00	0,00

Verwaltungshaushalt

Haushaltsstelle Bezeichnung	Soll Ausgaben	Änderungen	KAR insgesamt aus Vorjahr	Abgänge	HAR insgesamt aus Vorjahr	Anordnungen hierauf	Gesamt- rechnungssoll	Ist Ausgaben	KAR zur Übertragung ins Folgejahr	HH-Ansatz	HH-Ansatz Änderungen	Mehr(+)- Sollausgaben	üpl. o. apl. bewilligt o. nach §17 GemHVO gedeckt	Übertragene neue HAR vom Weniger-Betrag
	Soll Bereinigung	Endgültige Sollausgaben	Bereinigung VJ	Endgültige KAR	Endgültige HAR	HH-Rest in Abgang	Rechnungs- ergebnis		Bereinigung Lfd.		Endgültiger HH-Ansatz	Minder(-)- Sollausgaben		
01.02200000.41020000	34.271,03	0,00	0,00	0,00	0,00	0,00	34.271,03		0,00	20.294,00	13.977,03			
Dienstbezüge Beamtenanwärter	0,00	34.271,03	0,00	0,00	0,00	0,00	34.271,03	34.271,03	0,00		34.271,03		0,00	0,00
01.02200000.41100000	780,00	0,00	0,00	0,00	0,00	0,00	780,00		0,00	6.087,00	-5.307,00			
Rücklage Beamte	0,00	780,00	0,00	0,00	0,00	0,00	780,00	780,00	0,00		780,00		0,00	0,00
01.02200000.41120000	111,00	0,00	0,00	0,00	0,00	0,00	111,00		0,00	162,00	-51,00			
Rücklage Beamtenwärter	0,00	111,00	0,00	0,00	0,00	0,00	111,00	111,00	0,00		111,00		0,00	0,00
01.02200000.41400000	275.944,74	0,00	0,00	0,00	0,00	0,00	275.944,74		0,00	387.765,00	-111.820,26			
Dienstbezüge Beschäftigte	0,00	275.944,74	0,00	0,00	0,00	0,00	275.944,74	275.944,74	0,00		275.944,74		0,00	0,00
01.02200000.41420000	274.930,91	0,00	0,00	0,00	0,00	0,00	274.930,91		0,00	266.768,00	8.162,91			
Vergütung Azubis	0,00	274.930,91	0,00	0,00	0,00	0,00	274.930,91	274.930,91	0,00		274.930,91		0,00	0,00
01.02200000.43000000	41.500,00	0,00	0,00	0,00	0,00	0,00	41.500,00		0,00	235.095,00	-193.595,00			
Beiträge zur Versorgungskasse	0,00	41.500,00	0,00	0,00	0,00	0,00	41.500,00	41.500,00	0,00		41.500,00		0,00	0,00
01.02200000.43020000	6.900,00	0,00	0,00	0,00	0,00	0,00	6.900,00		0,00	6.271,00	629,00			
Beiträge zur Versorgungskasse Beamtenanwärter	0,00	6.900,00	0,00	0,00	0,00	0,00	6.900,00	6.900,00	0,00		6.900,00		0,00	0,00
01.02200000.43400000	9.704,60	0,00	0,00	0,00	0,00	0,00	9.704,60		0,00	12.408,00	-2.703,40			
Zusatzversorgung Beschäftigte	0,00	9.704,60	0,00	0,00	0,00	0,00	9.704,60	9.704,60	0,00		9.704,60		0,00	0,00
01.02200000.43420000	3.164,30	0,00	0,00	0,00	0,00	0,00	3.164,30		0,00	6.089,00	-2.924,70			
Zusatzversorgung Azubis	0,00	3.164,30	0,00	0,00	0,00	0,00	3.164,30	3.164,30	0,00		3.164,30		0,00	0,00

Verwaltungshaushalt

Haushaltsstelle Bezeichnung	Soll Ausgaben	Änderungen	KAR insgesamt aus Vorjahr	Abgänge	HAR insgesamt aus Vorjahr	Anordnungen hierauf	Gesamt- rechnungssoll	Ist Ausgaben	KAR zur Übertragung ins Folgejahr	HH-Ansatz	HH-Ansatz Änderungen	Mehr(+)- Sollausgaben	üpl. o. apl. bewilligt o. nach §17 GemHVO gedeckt	Übertragene neue HAR vom Weniger-Betrag
	Soll Bereinigung	Endgültige Sollausgaben	Bereinigung VJ	Endgültige KAR	Endgültige HAR	HH-Rest in Abgang	Rechnungs- ergebnis		Bereinigung Lfd.		Endgültiger HH-Ansatz	Minder(-)- Sollausgaben		
01.02200000.44400000 Sozialversicherg.Beschäftigte	64.420,43	0,00	0,00	0,00	0,00	0,00	64.420,43		0,00	74.502,00	-10.081,57			
	0,00	64.420,43	0,00	0,00	0,00	0,00	64.420,43	64.420,43	0,00		64.420,43		0,00	0,00
01.02200000.44420000 Sozialversicherung Azubis	53.357,53	0,00	0,00	0,00	0,00	0,00	53.357,53		0,00	51.278,00	2.079,53			
	0,00	53.357,53	0,00	0,00	0,00	0,00	53.357,53	53.357,53	0,00		53.357,53		0,00	0,00
01.02200000.45000000 Beihilfen, Unterstützungen u. dgl. Untersuchungen Zivis	126.044,74	0,00	0,00	0,00	0,00	0,00	126.044,74		0,00	121.514,00	4.530,74			
	0,00	126.044,74	0,00	0,00	0,00	0,00	126.044,74	126.044,74	0,00		126.044,74		0,00	0,00
01.02200000.45020000 Beihilfe Beamtenanwärter	3.345,18	0,00	0,00	0,00	0,00	0,00	3.345,18		0,00	4.104,00	-758,82			
	0,00	3.345,18	0,00	0,00	0,00	0,00	3.345,18	3.345,18	0,00		3.345,18		0,00	0,00
01.02200000.45100000 Untersuchungen, Gutachten	495,27	0,00	0,00	0,00	0,00	0,00	495,27		0,00	4.500,00	-4.004,73			
	0,00	495,27	0,00	0,00	0,00	0,00	495,27	495,27	0,00		495,27		0,00	0,00
01.02200000.46000000 Personalnebenausgaben	4.188,44	0,00	0,00	0,00	0,00	0,00	4.188,44		0,00	4.500,00	-311,56			
	0,00	4.188,44	0,00	0,00	0,00	0,00	4.188,44	4.188,44	0,00		4.188,44		0,00	0,00
01.02200000.56200000 Aus- und Fortbildung	72.525,40	0,00	0,00	0,00	0,00	0,00	72.525,40		0,00	90.000,00	0,00			
	0,00	72.525,40	0,00	0,00	0,00	0,00	72.525,40	72.525,40	0,00		90.000,00	-17.474,60	0,00	0,00
01.02200000.56210000 Ausbildungskosten für Azubi, Beamtenanwärter u. Studenten	61.573,14	0,00	0,00	0,00	0,00	0,00	61.573,14		0,00	68.150,00	0,00			
	0,00	61.573,14	0,00	0,00	0,00	0,00	61.573,14	61.573,14	0,00		68.150,00	-6.576,86	0,00	0,00
Summe Unterabschnitt 0220	1.175.689,87	0,00	0,00	0,00	0,00	0,00	1.175.689,87		0,00	1.498.718,00	-298.976,67	0,00		
	0,00	1.175.689,87	0,00	0,00	0,00	0,00	1.175.689,87	1.175.689,87	0,00		1.199.741,33	-24.051,46	0,00	0,00

Verwaltungshaushalt

Haushaltsstelle Bezeichnung	Soll Ausgaben	Änderungen	KAR insgesamt aus Vorjahr	Abgänge	HAR insgesamt aus Vorjahr	Anordnungen hierauf	Gesamt- rechnungssoll	Ist Ausgaben	KAR zur Übertragung ins Folgejahr	HH-Ansatz	HH-Ansatz Änderungen	Mehr(+)- Sollausgaben	üpl. o. apl. bewilligt o. nach §17 GemHVO gedeckt	Übertragene neue HAR vom Weniger-Betrag
	Soll Bereinigung	Endgültige Sollausgaben	Bereinigung VJ	Endgültige KAR	Endgültige HAR	HH-Rest in Abgang	Rechnungs- ergebnis		Bereinigung Lfd.		Endgültiger HH-Ansatz	Minder(-)- Sollausgaben		
01.02300000.41000000 Dienstbezüge Beamte	131.040,58 0,00	0,00 131.040,58	0,00	0,00	0,00	0,00	131.040,58 131.040,58	131.040,58	0,00	134.304,00	-3.263,42 131.040,58		0,00	0,00
01.02300000.41100000 Rücklage Beamte	720,00 0,00	0,00 720,00	0,00	0,00	0,00	0,00	720,00 720,00	720,00	0,00	1.074,00	-354,00 720,00		0,00	0,00
01.02300000.41400000 Dienstbezüge Beschäftigte	127.949,81 0,00	0,00 127.949,81	0,00	0,00	0,00	0,00	127.949,81 127.949,81	127.949,81	0,00	116.917,00	11.032,81 127.949,81		0,00	0,00
01.02300000.43000000 Beiträge zur Versorgungskasse	40.900,00 0,00	0,00 40.900,00	0,00	0,00	0,00	0,00	40.900,00 40.900,00	40.900,00	0,00	41.500,00	-600,00 40.900,00		0,00	0,00
01.02300000.43400000 Zusatzversorgung Beschäftigte	4.274,75 0,00	0,00 4.274,75	0,00	0,00	0,00	0,00	4.274,75 4.274,75	4.274,75	0,00	3.741,00	533,75 4.274,75		0,00	0,00
01.02300000.44400000 Sozialversicherg.Beschäftigte	22.660,47 0,00	0,00 22.660,47	0,00	0,00	0,00	0,00	22.660,47 22.660,47	22.660,47	0,00	22.343,00	317,47 22.660,47		0,00	0,00
01.02300000.45000000 Beihilfen, Unterstützungen u. dgl.	7.500,48 0,00	0,00 7.500,48	0,00	0,00	0,00	0,00	7.500,48 7.500,48	7.500,48	0,00	7.500,00	0,48 7.500,48		0,00	0,00
01.02300000.65500000 Sachverständigen- und Gerichtskosten	20.988,21 0,00	0,00 20.988,21	0,00	0,00	0,00	0,00	20.988,21 20.988,21	20.988,21	0,00	22.000,00	0,00 22.000,00	-1.011,79	0,00	0,00
Summe Unterabschnitt 0230	356.034,30 0,00	0,00 356.034,30	0,00	0,00	0,00	0,00	356.034,30 356.034,30	356.034,30	0,00	349.379,00	7.667,09 357.046,09	0,00 -1.011,79	0,00	0,00

Verwaltungshaushalt

Haushaltsstelle Bezeichnung	Soll Ausgaben	Änderungen	KAR insgesamt aus Vorjahr	Abgänge	HAR insgesamt aus Vorjahr	Anordnungen hierauf	Gesamt- rechnungssoll	Ist Ausgaben	KAR zur Übertragung ins Folgejahr	HH-Ansatz	HH-Ansatz Änderungen	Mehr(+)- Sollausgaben	üpl. o. apl. bewilligt o. nach §17 GemHVO gedeckt	Übertragene neue HAR vom Weniger-Betrag
	Soll Bereinigung	Endgültige Sollausgaben	Bereinigung VJ	Endgültige KAR	Endgültige HAR	HH-Rest in Abgang	Rechnungs- ergebnis		Bereinigung Lfd.		Endgültiger HH-Ansatz	Minder(-)- Sollausgaben		
01.02400000.41400000	101.009,75	0,00	0,00	0,00	0,00	0,00	101.009,75		0,00	120.961,00	-19.951,25			
Dienstbezüge Beschäftigte	0,00	101.009,75	0,00	0,00	0,00	0,00	101.009,75	101.009,75	0,00		101.009,75		0,00	0,00
01.02400000.43400000	3.312,24	0,00	0,00	0,00	0,00	0,00	3.312,24		0,00	3.871,00	-558,76			
Zusatzversorgung Beschäftigte	0,00	3.312,24	0,00	0,00	0,00	0,00	3.312,24	3.312,24	0,00		3.312,24		0,00	0,00
01.02400000.44400000	19.320,84	0,00	0,00	0,00	0,00	0,00	19.320,84		0,00	23.116,00	-3.795,16			
Sozialversicherg.Beschäftigte	0,00	19.320,84	0,00	0,00	0,00	0,00	19.320,84	19.320,84	0,00		19.320,84		0,00	0,00
01.02400000.57000000	79,99	0,00	0,00	0,00	0,00	0,00	79,99		0,00	300,00	0,00			
Fachspezif. Verbrauchsmaterial	0,00	79,99	0,00	0,00	0,00	0,00	79,99	79,99	0,00		300,00	-220,01	0,00	0,00
01.02400000.65110000	6.662,29	0,00	0,00	0,00	0,00	0,00	6.662,29		0,00	13.000,00	0,00			
Druck- und Bindearbeiten	0,00	6.662,29	0,00	0,00	0,00	0,00	6.662,29	6.662,29	0,00		13.000,00	-6.337,71	0,00	0,00
01.02400000.65300000	21.960,26	0,00	0,00	0,00	0,00	0,00	21.960,26		0,00	14.000,00	0,00			
Öffentliche Bekanntmachungen	0,00	21.960,26	0,00	0,00	0,00	0,00	21.960,26	21.960,26	0,00		14.000,00		7.960,26	0,00
Ausschreibungen und Anzeigen														
01.02400000.65310000	26.784,38	0,00	0,00	0,00	0,00	0,00	26.784,38		0,00	30.000,00	0,00			
Eigenes Amtsblatt	0,00	26.784,38	0,00	0,00	0,00	0,00	26.784,38	26.784,38	0,00		30.000,00	-3.215,62	0,00	0,00
01.02400000.65320000	1.464,56	0,00	0,00	0,00	0,00	0,00	1.464,56		0,00	1.500,00	0,00			
Öffentlichkeitswirksame Aktio- nen	0,00	1.464,56	0,00	0,00	0,00	0,00	1.464,56	1.464,56	0,00		1.500,00	-35,44	0,00	0,00
Summe Unterabschnitt 0240	180.594,31	0,00	0,00	0,00	0,00	0,00	180.594,31		0,00	206.748,00	-24.305,17	7.960,26		
	0,00	180.594,31	0,00	0,00	0,00	0,00	180.594,31	180.594,31	0,00		182.442,83	-9.808,78	7.960,26	0,00

Verwaltungshaushalt

Haushaltsstelle Bezeichnung	Soll Ausgaben	Änderungen	KAR insgesamt aus Vorjahr	Abgänge	HAR insgesamt aus Vorjahr	Anordnungen hierauf	Gesamt- rechnungssoll	Ist Ausgaben	KAR zur Übertragung ins Folgejahr	HH-Ansatz	HH-Ansatz Änderungen	Mehr(+)- Sollausgaben	üpl. o. apl. bewilligt o. nach §17 GemHVO gedeckt	Übertragene neue HAR vom Weniger-Betrag
	Soll Bereinigung	Endgültige Sollausgaben	Bereinigung VJ	Endgültige KAR	Endgültige HAR	HH-Rest in Abgang	Rechnungs- ergebnis		Bereinigung Lfd.		Endgültiger HH-Ansatz	Minder(-)- Sollausgaben		
01.02800000.41000000	46.555,17	0,00	0,00	0,00	0,00	0,00	46.555,17		0,00	47.568,00	-1.012,83			
Dienstbezüge Beamte	0,00	46.555,17	0,00	0,00	0,00	0,00	46.555,17	46.555,17	0,00		46.555,17		0,00	0,00
01.02800000.41100000	276,00	0,00	0,00	0,00	0,00	0,00	276,00		0,00	381,00	-105,00			
Rücklage Beamte	0,00	276,00	0,00	0,00	0,00	0,00	276,00	276,00	0,00		276,00		0,00	0,00
01.02800000.41400000	244.331,25	0,00	0,00	0,00	0,00	0,00	244.331,25		0,00	238.100,00	6.231,25			
Dienstbezüge Beschäftigte	0,00	244.331,25	0,00	0,00	0,00	0,00	244.331,25	244.331,25	0,00		244.331,25		0,00	0,00
01.02800000.43000000	14.800,00	0,00	0,00	0,00	0,00	0,00	14.800,00		0,00	14.699,00	101,00			
Beiträge zur Versorgungskasse	0,00	14.800,00	0,00	0,00	0,00	0,00	14.800,00	14.800,00	0,00		14.800,00		0,00	0,00
01.02800000.43400000	8.367,82	0,00	0,00	0,00	0,00	0,00	8.367,82		0,00	7.619,00	748,82			
Zusatzversorgung Beschäftigte	0,00	8.367,82	0,00	0,00	0,00	0,00	8.367,82	8.367,82	0,00		8.367,82		0,00	0,00
01.02800000.44400000	48.062,02	0,00	0,00	0,00	0,00	0,00	48.062,02		0,00	45.501,00	2.561,02			
Sozialversicherg.Beschäftigte	0,00	48.062,02	0,00	0,00	0,00	0,00	48.062,02	48.062,02	0,00		48.062,02		0,00	0,00
01.02800000.45000000	254,76	0,00	0,00	0,00	0,00	0,00	254,76		0,00	255,00	-0,24			
Beihilfen, Unterstützungen u. dgl.	0,00	254,76	0,00	0,00	0,00	0,00	254,76	254,76	0,00		254,76		0,00	0,00
01.02800000.67800000	0,00	0,00	0,00	0,00	0,00	0,00	0,00		0,00	500,00	0,00			
Erstattungen Verwaltungshaus- halt	0,00	0,00	0,00	0,00	0,00	0,00	0,00	0,00	0,00		500,00	-500,00	0,00	0,00
Summe Unterabschnitt 0280	362.647,02	0,00	0,00	0,00	0,00	0,00	362.647,02		0,00	354.623,00	8.524,02	0,00		
	0,00	362.647,02	0,00	0,00	0,00	0,00	362.647,02	362.647,02	0,00		363.147,02	-500,00	0,00	0,00

Verwaltungshaushalt

Haushaltsstelle Bezeichnung	Soll Ausgaben	Änderungen	KAR insgesamt aus Vorjahr	Abgänge	HAR insgesamt aus Vorjahr	Anordnungen hierauf	Gesamt- rechnungssoll	Ist Ausgaben	KAR zur Übertragung ins Folgejahr	HH-Ansatz	HH-Ansatz Änderungen	Mehr(+)- Sollausgaben	üpl. o. apl. bewilligt o. nach §17 GemHVO gedeckt	Übertragene neue HAR vom Weniger-Betrag
	Soll Bereinigung	Endgültige Sollausgaben	Bereinigung VJ	Endgültige KAR	Endgültige HAR	HH-Rest in Abgang	Rechnungs- ergebnis		Bereinigung Lfd.		Endgültiger HH-Ansatz	Minder(-)- Sollausgaben		
Summe Abschnitt 02	5.043.908,21	0,00	0,00	0,00	0,00	0,00	5.043.908,21		0,00	5.597.711,00	-517.365,06	10.662,46		
	0,00	5.043.908,21	0,00	0,00	0,00	0,00	5.043.908,21	5.043.908,21	0,00		5.080.345,94	-47.100,19	10.662,46	0,00
01.03000000.41000000 Dienstbezüge Beamte	32.326,46	0,00	0,00	0,00	0,00	0,00	32.326,46		0,00	33.035,00	-708,54			
	0,00	32.326,46	0,00	0,00	0,00	0,00	32.326,46	32.326,46	0,00		32.326,46		0,00	0,00
01.03000000.41100000 Rücklage Beamte	186,00	0,00	0,00	0,00	0,00	0,00	186,00		0,00	264,00	-78,00			
	0,00	186,00	0,00	0,00	0,00	0,00	186,00	186,00	0,00		186,00		0,00	0,00
01.03000000.41400000 Dienstbezüge Beschäftigte	124.034,41	0,00	0,00	0,00	0,00	0,00	124.034,41		0,00	122.637,00	1.397,41			
	0,00	124.034,41	0,00	0,00	0,00	0,00	124.034,41	124.034,41	0,00		124.034,41		0,00	0,00
01.03000000.43000000 Beiträge zur Versorgungskasse	9.000,00	0,00	0,00	0,00	0,00	0,00	9.000,00		0,00	10.208,00	-1.208,00			
	0,00	9.000,00	0,00	0,00	0,00	0,00	9.000,00	9.000,00	0,00		9.000,00		0,00	0,00
01.03000000.43400000 Zusatzversorgung Beschäftigte	4.124,87	0,00	0,00	0,00	0,00	0,00	4.124,87		0,00	3.924,00	200,87			
	0,00	4.124,87	0,00	0,00	0,00	0,00	4.124,87	4.124,87	0,00		4.124,87		0,00	0,00
01.03000000.44400000 Sozialversicherg.Beschäftigte	23.365,09	0,00	0,00	0,00	0,00	0,00	23.365,09		0,00	23.436,00	-70,91			
	0,00	23.365,09	0,00	0,00	0,00	0,00	23.365,09	23.365,09	0,00		23.365,09		0,00	0,00
01.03000000.45000000 Beihilfen, Unterstützungen u. dgl.	3.672,76	0,00	0,00	0,00	0,00	0,00	3.672,76		0,00	2.000,00	1.672,76			
	0,00	3.672,76	0,00	0,00	0,00	0,00	3.672,76	3.672,76	0,00		3.672,76		0,00	0,00
Summe Unterabschnitt 0300	196.709,59	0,00	0,00	0,00	0,00	0,00	196.709,59		0,00	195.504,00	1.205,59	0,00		
	0,00	196.709,59	0,00	0,00	0,00	0,00	196.709,59	196.709,59	0,00		196.709,59	0,00	0,00	0,00

Verwaltungshaushalt

Haushaltsstelle Bezeichnung	Soll Ausgaben	Änderungen	KAR insgesamt aus Vorjahr	Abgänge	HAR insgesamt aus Vorjahr	Anordnungen hierauf	Gesamt- rechnungssoll	Ist Ausgaben	KAR zur Übertragung ins Folgejahr	HH-Ansatz	HH-Ansatz Änderungen	Mehr(+)- Sollausgaben	üpl. o. apl. bewilligt o. nach §17 GemHVO gedeckt	Übertragene neue HAR vom Weniger-Betrag
	Soll Bereinigung	Endgültige Sollausgaben	Bereinigung VJ	Endgültige KAR	Endgültige HAR	HH-Rest in Abgang	Rechnungs- ergebnis		Bereinigung Lfd.		Endgültiger HH-Ansatz	Minder(-)- Sollausgaben		
01.03300000.41000000 Dienstbezüge Beamte	30.057,20 0,00	0,00 30.057,20	0,00	0,00	0,00	0,00	30.057,20 30.057,20	30.057,20	0,00	30.273,00	-215,80 30.057,20		0,00	0,00
01.03300000.41100000 Rücklage Beamte	171,00 0,00	0,00 171,00	0,00	0,00	0,00	0,00	171,00 171,00	171,00	0,00	242,00	-71,00 171,00		0,00	0,00
01.03300000.41400000 Dienstbezüge Beschäftigte	550.861,49 0,00	0,00 550.861,49	0,00	0,00	0,00	0,00	550.861,49 550.861,49	550.861,49	0,00	547.841,00	3.020,49 550.861,49		0,00	0,00
01.03300000.43000000 Beiträge zur Versorgungskasse	10.000,00 0,00	0,00 10.000,00	0,00	0,00	0,00	0,00	10.000,00 10.000,00	10.000,00	0,00	9.354,00	646,00 10.000,00		0,00	0,00
01.03300000.43400000 Zusatzversorgung Beschäftigte	18.208,97 0,00	0,00 18.208,97	0,00	0,00	0,00	0,00	18.208,97 18.208,97	18.208,97	0,00	17.649,00	559,97 18.208,97		0,00	0,00
01.03300000.44400000 Sozialversicherg.Beschäftigte	107.905,77 0,00	0,00 107.905,77	0,00	0,00	0,00	0,00	107.905,77 107.905,77	107.905,77	0,00	105.537,00	2.368,77 107.905,77		0,00	0,00
01.03300000.45000000 Beihilfen, Unterstützungen u. dgl.	455,63 0,00	0,00 455,63	0,00	0,00	0,00	0,00	455,63 455,63	455,63	0,00	456,00	-0,37 455,63		0,00	0,00
01.03300000.65000000 Bürobedarf	2.836,67 0,00	0,00 2.836,67	0,00	0,00	0,00	0,00	2.836,67 2.836,67	2.836,67	0,00	3.000,00	0,00 3.000,00	-163,33	0,00	0,00
01.03300000.65500000 Sachverständigen- und Gerichtskosten	2.858,61 0,00	0,00 2.858,61	0,00	0,00	0,00	0,00	2.858,61 2.858,61	2.858,61	0,00	1.500,00	0,00 1.500,00	1.358,61	1.358,61	0,00

Verwaltungshaushalt

Haushaltsstelle Bezeichnung	Soll Ausgaben	Änderungen	KAR insgesamt aus Vorjahr	Abgänge	HAR insgesamt aus Vorjahr	Anordnungen hierauf	Gesamt- rechnungssoll	Ist Ausgaben	KAR zur Übertragung ins Folgejahr	HH-Ansatz	HH-Ansatz Änderungen	Mehr(+)- Sollausgaben	üpl. o. apl. bewilligt o. nach §17 GemHVO gedeckt	Übertragene neue HAR vom Weniger-Betrag
	Soll Bereinigung	Endgültige Sollausgaben	Bereinigung VJ	Endgültige KAR	Endgültige HAR	HH-Rest in Abgang	Rechnungs- ergebnis				Bereinigung Lfd.	Endgültiger HH-Ansatz		
01.03300000.65800000	16.950,08	0,00	0,00	0,00	0,00	0,00	16.950,08		0,00	16.000,00	0,00	950,08		
Kontogebühren	0,00	16.950,08	0,00	0,00	0,00	0,00	16.950,08	16.950,08	0,00		16.000,00		950,08	0,00
01.03300000.66100000	50,00	0,00	0,00	0,00	0,00	0,00	50,00		0,00	50,00	0,00			
Mitgliedsbeitrag Verband der Kommunalkassenverwalter	0,00	50,00	0,00	0,00	0,00	0,00	50,00	50,00	0,00		50,00		0,00	0,00
Summe Unterabschnitt 0330	740.355,42	0,00	0,00	0,00	0,00	0,00	740.355,42		0,00	731.902,00	6.308,06	2.308,69		
	0,00	740.355,42	0,00	0,00	0,00	0,00	740.355,42	740.355,42	0,00		738.210,06	-163,33	2.308,69	0,00
01.03500000.41400000	143.436,16	0,00	0,00	0,00	0,00	0,00	143.436,16		0,00	82.331,00	61.105,16			
Dienstbezüge Beschäftigte	0,00	143.436,16	0,00	0,00	0,00	0,00	143.436,16	143.436,16	0,00		143.436,16		0,00	0,00
01.03500000.43400000	5.077,68	0,00	0,00	0,00	0,00	0,00	5.077,68		0,00	2.635,00	2.442,68			
Zusatzversorgung Beschäftigte	0,00	5.077,68	0,00	0,00	0,00	0,00	5.077,68	5.077,68	0,00		5.077,68		0,00	0,00
01.03500000.44400000	29.534,74	0,00	0,00	0,00	0,00	0,00	29.534,74		0,00	15.734,00	13.800,74			
Sozialversicherg.Beschäftigte	0,00	29.534,74	0,00	0,00	0,00	0,00	29.534,74	29.534,74	0,00		29.534,74		0,00	0,00
01.03500000.50010000	3.475,00	0,00	0,00	0,00	0,00	0,00	3.475,00		0,00	5.100,00	0,00			
Werterh.f.Versicherungsleistg.	0,00	3.475,00	0,00	0,00	0,00	0,00	3.475,00	3.475,00	0,00		5.100,00	-1.625,00	0,00	0,00
01.03500000.65500000	1.521,65	0,00	0,00	0,00	0,00	0,00	1.521,65		0,00	2.000,00	0,00			
Sachverständigen- und Gerichtskosten	0,00	1.521,65	0,00	0,00	0,00	0,00	1.521,65	1.521,65	0,00		2.000,00	-478,35	0,00	0,00

Verwaltungshaushalt

Haushaltsstelle Bezeichnung	Soll Ausgaben	Änderungen	KAR insgesamt aus Vorjahr	Abgänge	HAR insgesamt aus Vorjahr	Anordnungen hierauf	Gesamt- rechnungssoll	Ist Ausgaben	KAR zur Übertragung ins Folgejahr	HH-Ansatz	HH-Ansatz Änderungen	Mehr(+)- Sollausgaben	üpl. o. apl. bewilligt o. nach §17 GemHVO gedeckt	Übertragene neue HAR vom Weniger-Betrag
	Soll Bereinigung	Endgültige Sollausgaben	Bereinigung VJ	Endgültige KAR	Endgültige HAR	HH-Rest in Abgang	Rechnungs- ergebnis		Bereinigung Lfd.		Endgültiger HH-Ansatz	Minder(-)- Sollausgaben		
01.03501000.50000000	26.088,82	0,00	0,00	0,00	0,00	0,00	26.088,82		0,00	20.900,00	6.991,93			
Werterhaltung Gebäude, Anlagen Haus I Saalfeld Schloßstraße	0,00	26.088,82	0,00	0,00	0,00	0,00	26.088,82	26.088,82	0,00		27.891,93	-1.803,11	0,00	0,00
01.03501000.50010000	0,00	0,00	0,00	0,00	0,00	0,00	0,00		0,00	5.100,00	0,00			
Werterh.f.Versicherungsleistg. Haus I Saalfeld Schloßstraße	0,00	0,00	0,00	0,00	0,00	0,00	0,00	0,00	0,00		5.100,00	-5.100,00	0,00	0,00
01.03501000.52000000	2.973,81	0,00	0,00	0,00	0,00	0,00	2.973,81		0,00	3.000,00	0,00			
Unterhaltung u. Anschaffung AM Haus I Saalfeld Schloßstraße	0,00	2.973,81	0,00	0,00	0,00	0,00	2.973,81	2.973,81	0,00		3.000,00	-26,19	0,00	0,00
01.03501000.53100000	332,96	0,00	0,00	0,00	0,00	0,00	332,96		0,00	800,00	0,00			
Mieten für Maschinen, Anla- gen und Fahrzeuge Haus I Saalfeld Schloßstraße	0,00	332,96	0,00	0,00	0,00	0,00	332,96	332,96	0,00		800,00	-467,04	0,00	0,00
01.03501000.54010000	37,77	0,00	0,00	0,00	0,00	0,00	37,77		0,00	50,00	0,00			
Grundsteuern/Straßenreinigung Haus I Saalfeld Schloßstraße	0,00	37,77	0,00	0,00	0,00	0,00	37,77	37,77	0,00		50,00	-12,23	0,00	0,00
01.03501000.54100000	71.372,10	0,00	0,00	0,00	0,00	0,00	71.372,10		0,00	70.600,00	772,10			
Stromkosten Haus I Saalfeld Schloßstraße	0,00	71.372,10	0,00	0,00	0,00	0,00	71.372,10	71.372,10	0,00		71.372,10		0,00	0,00

Verwaltungshaushalt

Haushaltsstelle Bezeichnung	Soll Ausgaben	Änderungen	KAR insgesamt aus Vorjahr	Abgänge	HAR insgesamt aus Vorjahr	Anordnungen hierauf	Gesamt- rechnungssoll	Ist Ausgaben	KAR zur Übertragung ins Folgejahr	HH-Ansatz	HH-Ansatz Änderungen	Mehr(+)- Sollausgaben	üpl. o. apl. bewilligt o. nach §17 GemHVO gedeckt	Übertragene neue HAR vom Weniger-Betrag
	Soll Bereinigung	Endgültige Sollausgaben	Bereinigung VJ	Endgültige KAR	Endgültige HAR	HH-Rest in Abgang	Rechnungs- ergebnis		Bereinigung Lfd.		Endgültiger HH-Ansatz	Minder(-)- Sollausgaben		
01.03501000.54200000 Heizungskosten Haus I Saalfeld Schloßstraße	32.593,53	0,00	0,00	0,00	0,00	0,00	32.593,53		0,00	48.450,00	-2.543,26			
	0,00	32.593,53	0,00	0,00	0,00	0,00	32.593,53	32.593,53	0,00		45.906,74	-13.313,21	0,00	0,00
01.03501000.54300000 Sonstige Bewirtschaftungskost. Haus I Saalfeld Schloßstraße	436,56	0,00	0,00	0,00	0,00	0,00	436,56		0,00	1.300,00	0,00			
	0,00	436,56	0,00	0,00	0,00	0,00	436,56	436,56	0,00		1.300,00	-863,44	0,00	0,00
01.03501000.54400000 Gebäude- und Fensterreinigung Haus I Saalfeld Schloßstraße	71.574,54	0,00	0,00	0,00	0,00	0,00	71.574,54		0,00	76.000,00	0,00			
	0,00	71.574,54	0,00	0,00	0,00	0,00	71.574,54	71.574,54	0,00		76.000,00	-4.425,46	0,00	0,00
01.03501000.54500000 Wasser-u. Abwasser Haus I Saalfeld Schloßstraße	6.188,00	0,00	0,00	0,00	0,00	0,00	6.188,00		0,00	8.400,00	0,00			
	0,00	6.188,00	0,00	0,00	0,00	0,00	6.188,00	6.188,00	0,00		8.400,00	-2.212,00	0,00	0,00
01.03501000.54600000 Müllentsorgung Haus I Saalfeld Schloßstraße	7.771,16	0,00	0,00	0,00	0,00	0,00	7.771,16		0,00	6.000,00	1.771,16			
	0,00	7.771,16	0,00	0,00	0,00	0,00	7.771,16	7.771,16	0,00		7.771,16		0,00	0,00
01.03501000.57000000 Fachspezif. Verbrauchsmaterial Haus I Saalfeld Schloßstraße	200,00	0,00	0,00	0,00	0,00	0,00	200,00		0,00	200,00	0,00			
	0,00	200,00	0,00	0,00	0,00	0,00	200,00	200,00	0,00		200,00		0,00	0,00
01.03501001.50000000 Werterhaltung Gebäude,Anlagen Schloßkapelle	861,56	0,00	0,00	0,00	0,00	0,00	861,56		0,00	500,00	0,00	361,56		
	0,00	861,56	0,00	0,00	0,00	0,00	861,56	861,56	0,00		500,00		361,56	0,00

Verwaltungshaushalt

Haushaltsstelle	Soll Ausgaben	Änderungen	KAR insgesamt aus Vorjahr	Abgänge	HAR insgesamt aus Vorjahr	Anordnungen hierauf	Gesamt- rechnungssoll	Ist Ausgaben	KAR zur Übertragung ins Folgejahr	HH-Ansatz	HH-Ansatz Änderungen	Mehr(+)- Sollausgaben	üpl. o. apl. bewilligt o. nach §17 GemHVO gedeckt	Übertragene neue HAR vom Weniger-Betrag
Bezeichnung	Soll Bereinigung	Endgültige Sollausgaben	Bereinigung VJ	Endgültige KAR	Endgültige HAR	HH-Rest in Abgang	Rechnungs- ergebnis		Bereinigung Lfd.		Endgültiger HH-Ansatz	Minder(-)- Sollausgaben		
01.03501001.54400000	2.863,59	0,00	0,00	0,00	0,00	0,00	2.863,59		0,00	2.500,00	0,00	363,59		
Gebäude- und Fensterreinigung	0,00	2.863,59	0,00	0,00	0,00	0,00	2.863,59	2.863,59	0,00		2.500,00		363,59	0,00
Schloßkapelle														
01.03501001.57000000	139,80	0,00	0,00	0,00	0,00	0,00	139,80		0,00	300,00	0,00			
Fachspezif. Verbrauchsmaterial	0,00	139,80	0,00	0,00	0,00	0,00	139,80	139,80	0,00		300,00	-160,20	0,00	0,00
CWS														
Schloßkapelle														
01.03502000.50000000	5.817,61	0,00	0,00	0,00	0,00	0,00	5.817,61		0,00	6.000,00	0,00			
Werterhaltung Gebäude, Anlagen	0,00	5.817,61	0,00	0,00	0,00	0,00	5.817,61	5.817,61	0,00		6.000,00	-182,39	0,00	0,00
Haus II Saalfeld Rainweg 81														
01.03502000.50010000	2.047,67	0,00	0,00	0,00	0,00	0,00	2.047,67		0,00	2.600,00	0,00			
Werterh.f. Versicherungsleistg.	0,00	2.047,67	0,00	0,00	0,00	0,00	2.047,67	2.047,67	0,00		2.600,00	-552,33	0,00	0,00
Haus II Saalfeld Rainweg 81														
01.03502000.52000000	3.000,00	0,00	0,00	0,00	0,00	0,00	3.000,00		0,00	3.000,00	0,00			
Unterhaltung u. Anschaffung AM	0,00	3.000,00	0,00	0,00	0,00	0,00	3.000,00	3.000,00	0,00		3.000,00		0,00	0,00
Haus II Saalfeld Rainweg 81														
01.03502000.54010000	163,07	0,00	0,00	0,00	0,00	0,00	163,07		0,00	200,00	0,00			
Grundsteuern/Straßenreinigung	0,00	163,07	0,00	0,00	0,00	0,00	163,07	163,07	0,00		200,00	-36,93	0,00	0,00
Haus II Saalfeld Rainweg 81														

Verwaltungshaushalt

Haushaltsstelle Bezeichnung	Soll Ausgaben	Änderungen	KAR insgesamt aus Vorjahr	Abgänge	HAR insgesamt aus Vorjahr	Anordnungen hierauf	Gesamt- rechnungssoll	Ist Ausgaben	KAR zur Übertragung ins Folgejahr	HH-Ansatz	HH-Ansatz Änderungen	Mehr(+)- Sollausgaben	üpl. o. apl. bewilligt o. nach §17 GemHVO gedeckt	Übertragene neue HAR vom Weniger-Betrag
	Soll Bereinigung	Endgültige Sollausgaben	Bereinigung VJ	Endgültige KAR	Endgültige HAR	HH-Rest in Abgang	Rechnungs- ergebnis		Bereinigung Lfd.		Endgültiger HH-Ansatz	Minder(-)- Sollausgaben		
01.03502000.54100000 Stromkosten Haus II Saalfeld Rainweg 81	16.519,30	0,00	0,00	0,00	0,00	0,00	16.519,30		0,00	14.000,00	2.519,30			
	0,00	16.519,30	0,00	0,00	0,00	0,00	16.519,30	16.519,30	0,00		16.519,30		0,00	0,00
01.03502000.54200000 Heizungskosten Haus II Saalfeld Rainweg 81	20.273,08	0,00	0,00	0,00	0,00	0,00	20.273,08		0,00	26.000,00	-1.726,92			
	0,00	20.273,08	0,00	0,00	0,00	0,00	20.273,08	20.273,08	0,00		24.273,08	-4.000,00	0,00	0,00
01.03502000.54300000 Sonstige Bewirtschaftungs- kosten Haus II Saalfeld Rainweg 81	95,66	0,00	0,00	0,00	0,00	0,00	95,66		0,00	300,00	-204,34			
	0,00	95,66	0,00	0,00	0,00	0,00	95,66	95,66	0,00		95,66		0,00	0,00
01.03502000.54400000 Gebäude- und Fensterreinigung Haus II Saalfeld Rainweg 81	29.855,01	0,00	0,00	0,00	0,00	0,00	29.855,01		0,00	30.000,00	-144,99			
	0,00	29.855,01	0,00	0,00	0,00	0,00	29.855,01	29.855,01	0,00		29.855,01		0,00	0,00
01.03502000.54500000 Wasser-u. Abwasser Haus II Saalfeld Rainweg 81	4.549,22	0,00	0,00	0,00	0,00	0,00	4.549,22		0,00	5.600,00	-130,78			
	0,00	4.549,22	0,00	0,00	0,00	0,00	4.549,22	4.549,22	0,00		5.469,22	-920,00	0,00	0,00
01.03502000.54600000 Müllentsorgung Haus II Saalfeld Rainweg 81	3.777,46	0,00	0,00	0,00	0,00	0,00	3.777,46		0,00	4.300,00	-312,27			
	0,00	3.777,46	0,00	0,00	0,00	0,00	3.777,46	3.777,46	0,00		3.987,73	-210,27	0,00	0,00

Verwaltungshaushalt

Haushaltsstelle Bezeichnung	Soll Ausgaben	Änderungen	KAR insgesamt aus Vorjahr	Abgänge	HAR insgesamt aus Vorjahr	Anordnungen hierauf	Gesamt- rechnungssoll	Ist Ausgaben	KAR zur Übertragung ins Folgejahr	HH-Ansatz	HH-Ansatz Änderungen	Mehr(+)- Sollausgaben	üpl. o. apl. bewilligt o. nach §17 GemHVO gedeckt	Übertragene neue HAR vom Weniger-Betrag
	Soll Bereinigung	Endgültige Sollausgaben	Bereinigung VJ	Endgültige KAR	Endgültige HAR	HH-Rest in Abgang	Rechnungs- ergebnis		Bereinigung Lfd.		Endgültiger HH-Ansatz	Minder(-)- Sollausgaben		
01.03502000.57000000 Fachspezif. Verbrauchsmaterial Haus II Saalfeld Rainweg 81	170,00	0,00	0,00	0,00	0,00	0,00	170,00		0,00	200,00	0,00			
	0,00	170,00	0,00	0,00	0,00	0,00	170,00	170,00	0,00		200,00	-30,00	0,00	0,00
01.03503000.50000000 Werterhaltung Gebäude,Anlagen Haus III Rudolstadt	11.735,73	0,00	0,00	0,00	0,00	0,00	11.735,73		0,00	12.000,00	0,00			
	0,00	11.735,73	0,00	0,00	0,00	0,00	11.735,73	11.735,73	0,00		12.000,00	-264,27	0,00	0,00
01.03503000.50010000 Werterh.f.Versicherungsleistg. Haus III Rudolstadt	0,00	0,00	0,00	0,00	0,00	0,00	0,00		0,00	2.600,00	0,00			
	0,00	0,00	0,00	0,00	0,00	0,00	0,00	0,00	0,00		2.600,00	-2.600,00	0,00	0,00
01.03503000.52000000 Unterhaltung u. Anschaffung AM Haus III Rudolstadt	2.409,16	0,00	0,00	0,00	0,00	0,00	2.409,16		0,00	2.500,00	0,00			
	0,00	2.409,16	0,00	0,00	0,00	0,00	2.409,16	2.409,16	0,00		2.500,00	-90,84	0,00	0,00
01.03503000.54010000 Grundsteuern/Straßenreinigung Haus III Rudolstadt	208,35	0,00	0,00	0,00	0,00	0,00	208,35		0,00	350,00	0,00			
	0,00	208,35	0,00	0,00	0,00	0,00	208,35	208,35	0,00		350,00	-141,65	0,00	0,00
01.03503000.54100000 Stromkosten Haus III Rudolstadt	14.060,00	0,00	0,00	0,00	0,00	0,00	14.060,00		0,00	15.000,00	0,00			
	0,00	14.060,00	0,00	0,00	0,00	0,00	14.060,00	14.060,00	0,00		15.000,00	-940,00	0,00	0,00
01.03503000.54200000 Heizungskosten Haus III Rudolstadt	23.680,00	0,00	0,00	0,00	0,00	0,00	23.680,00		0,00	36.000,00	0,00			
	0,00	23.680,00	0,00	0,00	0,00	0,00	23.680,00	23.680,00	0,00		36.000,00	-12.320,00	0,00	0,00

Verwaltungshaushalt

Haushaltsstelle Bezeichnung	Soll Ausgaben	Änderungen	KAR insgesamt aus Vorjahr	Abgänge	HAR insgesamt aus Vorjahr	Anordnungen hierauf	Gesamt- rechnungssoll	Ist Ausgaben	KAR zur Übertragung ins Folgejahr	HH-Ansatz	HH-Ansatz Änderungen	Mehr(+)- Sollausgaben	üpl. o. apl. bewilligt o. nach §17 GemHVO gedeckt	Übertragene neue HAR vom Weniger-Betrag
	Soll Bereinigung	Endgültige Sollausgaben	Bereinigung VJ	Endgültige KAR	Endgültige HAR	HH-Rest in Abgang	Rechnungs- ergebnis		Bereinigung Lfd.		Endgültiger HH-Ansatz	Minder(-)- Sollausgaben		
01.03503000.54300000	57,22	0,00	0,00	0,00	0,00	0,00	57,22		0,00	500,00	0,00			
Sonstige Bewirtschaftungs- kosten Haus III Rudolstadt	0,00	57,22	0,00	0,00	0,00	0,00	57,22	57,22	0,00		500,00	-442,78	0,00	0,00
01.03503000.54400000	31.420,56	0,00	0,00	0,00	0,00	0,00	31.420,56		0,00	35.000,00	0,00			
Gebäude- und Fensterreinigung Haus III Rudolstadt	0,00	31.420,56	0,00	0,00	0,00	0,00	31.420,56	31.420,56	0,00		35.000,00	-3.579,44	0,00	0,00
01.03503000.54500000	7.446,16	0,00	0,00	0,00	0,00	0,00	7.446,16		0,00	8.000,00	0,00			
Wasser- u. Abwasser Haus III Rudolstadt	0,00	7.446,16	0,00	0,00	0,00	0,00	7.446,16	7.446,16	0,00		8.000,00	-553,84	0,00	0,00
01.03503000.54600000	2.709,24	0,00	0,00	0,00	0,00	0,00	2.709,24		0,00	3.000,00	0,00			
Müllentsorgung Haus III Rudolstadt	0,00	2.709,24	0,00	0,00	0,00	0,00	2.709,24	2.709,24	0,00		3.000,00	-290,76	0,00	0,00
01.03503000.54900000	791,75	0,00	0,00	0,00	0,00	0,00	791,75		0,00	0,00	0,00	791,75		
Rückzahlung Betriebskosten Haus III Rudolstadt	0,00	791,75	0,00	0,00	0,00	0,00	791,75	791,75	0,00		0,00		791,75	0,00
01.03503000.57000000	221,97	0,00	0,00	0,00	0,00	0,00	221,97		0,00	300,00	0,00			
Fachspezif. Verbrauchsmaterial Haus III Rudolstadt	0,00	221,97	0,00	0,00	0,00	0,00	221,97	221,97	0,00		300,00	-78,03	0,00	0,00

Verwaltungshaushalt

Haushaltsstelle Bezeichnung	Soll Ausgaben	Änderungen	KAR insgesamt aus Vorjahr	Abgänge	HAR insgesamt aus Vorjahr	Anordnungen hierauf	Gesamt- rechnungssoll	Ist Ausgaben	KAR zur Übertragung ins Folgejahr	HH-Ansatz	HH-Ansatz Änderungen	Mehr(+)- Sollausgaben	üpl. o. apl. bewilligt o. nach §17 GemHVO gedeckt	Übertragene neue HAR vom Weniger-Betrag
	Soll Bereinigung	Endgültige Sollausgaben	Bereinigung VJ	Endgültige KAR	Endgültige HAR	HH-Rest in Abgang	Rechnungs- ergebnis		Bereinigung Lfd.		Endgültiger HH-Ansatz	Minder(-)- Sollausgaben		
01.03507000.50000000 Werterhaltung Gebäude,Anlagen Haus VII Saalfeld,	3.800,18	0,00	0,00	0,00	0,00	0,00	3.800,18		0,00	5.000,00	0,00			
	0,00	3.800,18	0,00	0,00	0,00	0,00	3.800,18	3.800,18	0,00		5.000,00	-1.199,82	0,00	0,00
01.03507000.52000000 Unterhaltung u. Anschaffung AM Haus VII Saalfeld,	194,97	0,00	0,00	0,00	0,00	0,00	194,97		0,00	250,00	0,00			
	0,00	194,97	0,00	0,00	0,00	0,00	194,97	194,97	0,00		250,00	-55,03	0,00	0,00
01.03507000.54100000 Stromkosten Haus VII Saalfeld,	12.640,38	0,00	0,00	0,00	0,00	0,00	12.640,38		0,00	17.000,00	0,00			
	0,00	12.640,38	0,00	0,00	0,00	0,00	12.640,38	12.640,38	0,00		17.000,00	-4.359,62	0,00	0,00
01.03507000.54200000 Heizungskosten Haus VII Saalfeld,	3.186,59	0,00	0,00	0,00	0,00	0,00	3.186,59		0,00	7.000,00	0,00			
	0,00	3.186,59	0,00	0,00	0,00	0,00	3.186,59	3.186,59	0,00		7.000,00	-3.813,41	0,00	0,00
01.03507000.54300000 Sonstige Bewirtschaftungskost. Haus VII Saalfeld,	57,22	0,00	0,00	0,00	0,00	0,00	57,22		0,00	300,00	0,00			
	0,00	57,22	0,00	0,00	0,00	0,00	57,22	57,22	0,00		300,00	-242,78	0,00	0,00
01.03507000.54400000 Gebäude- und Fensterreinigung Haus VII Saalfeld,	3.838,94	0,00	0,00	0,00	0,00	0,00	3.838,94		0,00	8.000,00	0,00			
	0,00	3.838,94	0,00	0,00	0,00	0,00	3.838,94	3.838,94	0,00		8.000,00	-4.161,06	0,00	0,00
01.03507000.54500000 Wasser-u. Abwasser Haus VII Saalfeld,	856,82	0,00	0,00	0,00	0,00	0,00	856,82		0,00	1.800,00	0,00			
	0,00	856,82	0,00	0,00	0,00	0,00	856,82	856,82	0,00		1.800,00	-943,18	0,00	0,00

Verwaltungshaushalt

Haushaltsstelle Bezeichnung	Soll Ausgaben	Änderungen	KAR insgesamt aus Vorjahr	Abgänge	HAR insgesamt aus Vorjahr	Anordnungen hierauf	Gesamt- rechnungssoll	Ist Ausgaben	KAR zur Übertragung ins Folgejahr	HH-Ansatz	HH-Ansatz Änderungen	Mehr(+)- Sollausgaben	üpl. o. apl. bewilligt o. nach §17 GemHVO gedeckt	Übertragene neue HAR vom Weniger-Betrag
	Soll Bereinigung	Endgültige Sollausgaben	Bereinigung VJ	Endgültige KAR	Endgültige HAR	HH-Rest in Abgang	Rechnungs- ergebnis		Bereinigung Lfd.		Endgültiger HH-Ansatz	Minder(-)- Sollausgaben		
01.03507000.54600000 Müllentsorgung Haus VII Saalfeld,	1.144,25	0,00	0,00	0,00	0,00	0,00	1.144,25		0,00	1.200,00	0,00			
	0,00	1.144,25	0,00	0,00	0,00	0,00	1.144,25	1.144,25	0,00		1.200,00	-55,75	0,00	0,00
01.03507000.57000000 Fachspezif. Verbrauchsmaterial Haus VII Saalfeld,	18,25	0,00	0,00	0,00	0,00	0,00	18,25		0,00	50,00	0,00			
	0,00	18,25	0,00	0,00	0,00	0,00	18,25	18,25	0,00		50,00	-31,75	0,00	0,00
Summe Unterabschnitt 0350	613.225,25	0,00	0,00	0,00	0,00	0,00	613.225,25		0,00	599.950,00	84.340,51	1.516,90		
	0,00	613.225,25	0,00	0,00	0,00	0,00	613.225,25	613.225,25	0,00		684.290,51	-72.582,16	1.516,90	0,00
01.03525000.50000000 Werterhaltung Gebäude,Anlagen Sonstige Einrichtungen	5.454,06	0,00	0,00	0,00	0,00	0,00	5.454,06		0,00	1.100,00	0,00	4.354,06		
	0,00	5.454,06	0,00	0,00	0,00	0,00	5.454,06	5.454,06	0,00		1.100,00		4.354,06	0,00
01.03525000.50020000 Werterhaltung Wohnungen u. Gebäude Sonstige Einrichtungen	0,00	0,00	0,00	0,00	0,00	0,00	0,00	0,00	0,00	1.500,00	0,00			
	0,00	0,00	0,00	0,00	0,00	0,00	0,00	0,00	0,00		1.500,00	-1.500,00	0,00	0,00
01.03525000.52000000 Unterhaltung u. Anschaffung AM Sonstige Einrichtungen	93,89	0,00	0,00	0,00	0,00	0,00	93,89		0,00	100,00	0,00			
	0,00	93,89	0,00	0,00	0,00	0,00	93,89	93,89	0,00		100,00	-6,11	0,00	0,00
01.03525000.53000000 Mieten und Pachten Gebäude und Grundstücke Sonstige Einrichtungen	314,35	0,00	0,00	0,00	0,00	0,00	314,35		0,00	500,00	0,00			
	0,00	314,35	0,00	0,00	0,00	0,00	314,35	314,35	0,00		500,00	-185,65	0,00	0,00

Verwaltungshaushalt

Haushaltsstelle Bezeichnung	Soll Ausgaben	Änderungen	KAR insgesamt aus Vorjahr	Abgänge	HAR insgesamt aus Vorjahr	Anordnungen hierauf	Gesamt- rechnungssoll	Ist Ausgaben	KAR zur Übertragung ins Folgejahr	HH-Ansatz	HH-Ansatz Änderungen	Mehr(+)- Sollausgaben	üpl. o. apl. bewilligt o. nach §17 GemHVO gedeckt	Übertragene neue HAR vom Weniger-Betrag
	Soll Bereinigung	Endgültige Sollausgaben	Bereinigung VJ	Endgültige KAR	Endgültige HAR	HH-Rest in Abgang	Rechnungs- ergebnis		Bereinigung Lfd.		Endgültiger HH-Ansatz	Minder(-)- Sollausgaben		
01.03525000.54000000	6.805,80	0,00	0,00	0,00	0,00	0,00	6.805,80		0,00	6.500,00	305,80			
Bewirtschaftungskosten	0,00	6.805,80	0,00	0,00	0,00	0,00	6.805,80	6.805,80	0,00		6.805,80		0,00	0,00
Sonstige Einrichtungen														
01.03525000.54010000	121,62	0,00	0,00	0,00	0,00	0,00	121,62		0,00	1.000,00	0,00			
Grundsteuern/Straßenreinigung	0,00	121,62	0,00	0,00	0,00	0,00	121,62	121,62	0,00		1.000,00	-878,38	0,00	0,00
Sonstige Einrichtungen														
01.03525000.54300000	0,00	0,00	0,00	0,00	0,00	0,00	0,00		0,00	750,00	-305,80			
Sonstige Bewirtschaftungskost. (Betriebskosten)	0,00	0,00	0,00	0,00	0,00	0,00	0,00	0,00	0,00		444,20	-444,20	0,00	0,00
Sonstige Einrichtungen														
01.03525000.54900000	0,00	0,00	0,00	0,00	0,00	0,00	0,00		0,00	750,00	0,00			
Rückzahlung Betriebskosten	0,00	0,00	0,00	0,00	0,00	0,00	0,00	0,00	0,00		750,00	-750,00	0,00	0,00
Sonstige Einrichtungen														
Summe Unterabschnitt 0352	12.789,72	0,00	0,00	0,00	0,00	0,00	12.789,72		0,00	12.200,00	0,00	4.354,06		
	0,00	12.789,72	0,00	0,00	0,00	0,00	12.789,72	12.789,72	0,00		12.200,00	-3.764,34	4.354,06	0,00
Summe Abschnitt 03	1.563.079,98	0,00	0,00	0,00	0,00	0,00	1.563.079,98		0,00	1.539.556,00	91.854,16	8.179,65		
	0,00	1.563.079,98	0,00	0,00	0,00	0,00	1.563.079,98	1.563.079,98	0,00		1.631.410,16	-76.509,83	8.179,65	0,00
01.05000000.41400000	215.912,96	0,00	0,00	0,00	0,00	0,00	215.912,96		0,00	246.642,00	-30.729,04			
Dienstbezüge Beschäftigte	0,00	215.912,96	0,00	0,00	0,00	0,00	215.912,96	215.912,96	0,00		215.912,96		0,00	0,00

Verwaltungshaushalt

Haushaltsstelle	Soll Ausgaben	Änderungen	KAR insgesamt aus Vorjahr	Abgänge	HAR insgesamt aus Vorjahr	Anordnungen hierauf	Gesamt-rechnungssoll	Ist Ausgaben	KAR zur Übertragung ins Folgejahr	HH-Ansatz	HH-Ansatz Änderungen	Mehr(+)-Sollausgaben	üpl. o. apl. bewilligt o. nach §17 GemHVO gedeckt	Übertragene neue HAR vom Weniger-Betrag
Bezeichnung	Soll Bereinigung	Endgültige Sollausgaben	Bereinigung VJ	Endgültige KAR	Endgültige HAR	HH-Rest in Abgang	Rechnungsergebnis		Bereinigung Lfd.		Endgültiger HH-Ansatz	Minder(-)-Sollausgaben		
01.05000000.43400000	7.649,89	0,00	0,00	0,00	0,00	0,00	7.649,89		0,00	8.054,00	-404,11			
Zusatzversorgung Beschäftigte	0,00	7.649,89	0,00	0,00	0,00	0,00	7.649,89	7.649,89	0,00		7.649,89		0,00	0,00
01.05000000.44400000	43.213,95	0,00	0,00	0,00	0,00	0,00	43.213,95		0,00	47.995,00	-4.781,05			
Sozialversicherg.Beschäftigte	0,00	43.213,95	0,00	0,00	0,00	0,00	43.213,95	43.213,95	0,00		43.213,95		0,00	0,00
01.05000000.57000000	113,20	0,00	0,00	0,00	0,00	0,00	113,20		0,00	500,00	0,00			
Fachspezif. Verbrauchsmaterial	0,00	113,20	0,00	0,00	0,00	0,00	113,20	113,20	0,00		500,00	-386,80	0,00	0,00
01.05000000.57120000	115,14	0,00	0,00	0,00	0,00	0,00	115,14		0,00	250,00	0,00			
Verpflegung	0,00	115,14	0,00	0,00	0,00	0,00	115,14	115,14	0,00		250,00	-134,86	0,00	0,00
01.05000000.65800000	0,00	0,00	0,00	0,00	0,00	0,00	0,00		0,00	100,00	0,00			
Sonstige Geschäftsausgaben	0,00	0,00	0,00	0,00	0,00	0,00	0,00	0,00	0,00		100,00	-100,00	0,00	0,00
Summe Unterabschnitt 0500	267.005,14	0,00	0,00	0,00	0,00	0,00	267.005,14		0,00	303.541,00	-35.914,20	0,00		
	0,00	267.005,14	0,00	0,00	0,00	0,00	267.005,14	267.005,14	0,00		267.626,80	-621,66	0,00	0,00
01.05200000.57000000	166.274,84	0,00	0,00	0,00	0,00	0,00	166.274,84		0,00	250.000,00	0,00			
Ausgaben für Bundestagswahl	0,00	166.274,84	0,00	0,00	0,00	0,00	166.274,84	166.274,84	0,00		250.000,00	-83.725,16	0,00	0,00
Summe Unterabschnitt 0520	166.274,84	0,00	0,00	0,00	0,00	0,00	166.274,84		0,00	250.000,00	0,00	0,00		
	0,00	166.274,84	0,00	0,00	0,00	0,00	166.274,84	166.274,84	0,00		250.000,00	-83.725,16	0,00	0,00
Summe Abschnitt 05	433.279,98	0,00	0,00	0,00	0,00	0,00	433.279,98		0,00	553.541,00	-35.914,20	0,00		
	0,00	433.279,98	0,00	0,00	0,00	0,00	433.279,98	433.279,98	0,00		517.626,80	-84.346,82	0,00	0,00

Verwaltungshaushalt

Haushaltsstelle Bezeichnung	Soll Ausgaben	Änderungen	KAR insgesamt aus Vorjahr	Abgänge	HAR insgesamt aus Vorjahr	Anordnungen hierauf	Gesamt- rechnungssoll	Ist Ausgaben	KAR zur Übertragung ins Folgejahr	HH-Ansatz	HH-Ansatz Änderungen	Mehr(+)- Sollausgaben	üpl. o. apl. bewilligt o. nach §17 GemHVO gedeckt	Übertragene neue HAR vom Weniger-Betrag
	Soll Bereinigung	Endgültige Sollausgaben	Bereinigung VJ	Endgültige KAR	Endgültige HAR	HH-Rest in Abgang	Rechnungs- ergebnis		Bereinigung Lfd.		Endgültiger HH-Ansatz	Minder(-)- Sollausgaben		
01.06000000.41000000	17.644,62	0,00	0,00	0,00	0,00	0,00	17.644,62		0,00	31.042,00	-13.397,38			
Dienstbezüge Beamte	0,00	17.644,62	0,00	0,00	0,00	0,00	17.644,62	17.644,62	0,00		17.644,62		0,00	0,00
01.06000000.41100000	174,00	0,00	0,00	0,00	0,00	0,00	174,00		0,00	248,00	-74,00			
Rücklage Beamte	0,00	174,00	0,00	0,00	0,00	0,00	174,00	174,00	0,00		174,00		0,00	0,00
01.06000000.41400000	90.573,44	0,00	0,00	0,00	0,00	0,00	90.573,44		0,00	104.287,00	-13.713,56			
Dienstbezüge Beschäftigte	0,00	90.573,44	0,00	0,00	0,00	0,00	90.573,44	90.573,44	0,00		90.573,44		0,00	0,00
01.06000000.43000000	10.100,00	0,00	0,00	0,00	0,00	0,00	10.100,00		0,00	9.592,00	508,00			
Beiträge zur Versorgungskasse	0,00	10.100,00	0,00	0,00	0,00	0,00	10.100,00	10.100,00	0,00		10.100,00		0,00	0,00
01.06000000.43400000	3.053,53	0,00	0,00	0,00	0,00	0,00	3.053,53		0,00	3.337,00	-283,47			
Zusatzversorgung Beschäftigte	0,00	3.053,53	0,00	0,00	0,00	0,00	3.053,53	3.053,53	0,00		3.053,53		0,00	0,00
01.06000000.44400000	17.570,17	0,00	0,00	0,00	0,00	0,00	17.570,17		0,00	19.929,00	-2.358,83			
Sozialversicherg.Beschäftigte	0,00	17.570,17	0,00	0,00	0,00	0,00	17.570,17	17.570,17	0,00		17.570,17		0,00	0,00
01.06000000.45000000	1.314,40	0,00	0,00	0,00	0,00	0,00	1.314,40		0,00	2.477,00	-1.162,60			
Beihilfen, Unterstützungen u. dgl.	0,00	1.314,40	0,00	0,00	0,00	0,00	1.314,40	1.314,40	0,00		1.314,40		0,00	0,00
Summe Unterabschnitt 0600	140.430,16	0,00	0,00	0,00	0,00	0,00	140.430,16		0,00	170.912,00	-30.481,84	0,00		
	0,00	140.430,16	0,00	0,00	0,00	0,00	140.430,16	140.430,16	0,00		140.430,16	0,00	0,00	0,00
01.06100000.41400000	325.842,71	0,00	0,00	0,00	0,00	0,00	325.842,71		0,00	325.024,00	818,71			
Dienstbezüge Beschäftigte	0,00	325.842,71	0,00	0,00	0,00	0,00	325.842,71	325.842,71	0,00		325.842,71		0,00	0,00

Verwaltungshaushalt

Haushaltsstelle Bezeichnung	Soll Ausgaben	Änderungen	KAR insgesamt aus Vorjahr	Abgänge	HAR insgesamt aus Vorjahr	Anordnungen hierauf	Gesamt- rechnungssoll	Ist Ausgaben	KAR zur Übertragung ins Folgejahr	HH-Ansatz	HH-Ansatz Änderungen	Mehr(+)- Sollausgaben	üpl. o. apl. bewilligt o. nach §17 GemHVO gedeckt	Übertragene neue HAR vom Weniger-Betrag
	Soll Bereinigung	Endgültige Sollausgaben	Bereinigung VJ	Endgültige KAR	Endgültige HAR	HH-Rest in Abgang	Rechnungs- ergebnis		Bereinigung Lfd.		Endgültiger HH-Ansatz	Minder(-)- Sollausgaben		
01.06100000.41600000	892,50	0,00	0,00	0,00	0,00	0,00	892,50		0,00	5.000,00	0,00			
Honorare	0,00	892,50	0,00	0,00	0,00	0,00	892,50	892,50	0,00		5.000,00	-4.107,50	0,00	0,00
01.06100000.43400000	11.171,90	0,00	0,00	0,00	0,00	0,00	11.171,90		0,00	10.743,00	428,90			
Zusatzversorgung Beschäftigte	0,00	11.171,90	0,00	0,00	0,00	0,00	11.171,90	11.171,90	0,00		11.171,90		0,00	0,00
01.06100000.44400000	65.188,66	0,00	0,00	0,00	0,00	0,00	65.188,66		0,00	64.087,00	1.101,66			
Sozialversicherg.Beschäftigte	0,00	65.188,66	0,00	0,00	0,00	0,00	65.188,66	65.188,66	0,00		65.188,66		0,00	0,00
01.06100000.52000000	325.156,96	0,00	0,00	0,00	0,00	0,00	325.156,96		0,00	324.250,00	0,00	906,96		
Wartungsgebühren	0,00	325.156,96	0,00	0,00	0,00	0,00	325.156,96	325.156,96	0,00		324.250,00		906,96	0,00
01.06100000.52001000	27.016,20	0,00	0,00	0,00	0,00	0,00	27.016,20		0,00	22.000,00	0,00	5.016,20		
Wartung Kopier-u. Faxtechnik	0,00	27.016,20	0,00	0,00	0,00	0,00	27.016,20	27.016,20	0,00		22.000,00		5.016,20	0,00
01.06100000.52010000	20.252,17	0,00	0,00	0,00	0,00	0,00	20.252,17		0,00	25.000,00	0,00			
Anschaffung Arbeitsmittel	0,00	20.252,17	0,00	0,00	0,00	0,00	20.252,17	20.252,17	0,00		25.000,00	-4.747,83	0,00	0,00
01.06100000.52030000	27.935,55	0,00	0,00	0,00	0,00	0,00	27.935,55		0,00	27.940,00	0,00			
Lizenzen	0,00	27.935,55	0,00	0,00	0,00	0,00	27.935,55	27.935,55	0,00		27.940,00	-4,45	0,00	0,00
01.06100000.53100000	1.393,50	0,00	0,00	0,00	0,00	0,00	1.393,50		0,00	1.500,00	0,00			
Leasing (Internetauftritt)	0,00	1.393,50	0,00	0,00	0,00	0,00	1.393,50	1.393,50	0,00		1.500,00	-106,50	0,00	0,00
01.06100000.53101000	8.257,51	0,00	0,00	0,00	0,00	0,00	8.257,51		0,00	9.000,00	0,00			
Leasing Kopiertechnik	0,00	8.257,51	0,00	0,00	0,00	0,00	8.257,51	8.257,51	0,00		9.000,00	-742,49	0,00	0,00

Verwaltungshaushalt

Haushaltsstelle Bezeichnung	Soll Ausgaben	Änderungen	KAR insgesamt aus Vorjahr	Abgänge	HAR insgesamt aus Vorjahr	Anordnungen hierauf	Gesamt- rechnungssoll	Ist Ausgaben	KAR zur Übertragung ins Folgejahr	HH-Ansatz	HH-Ansatz Änderungen	Mehr(+)- Sollausgaben	üpl. o. apl. bewilligt o. nach §17 GemHVO gedeckt	Übertragene neue HAR vom Weniger-Betrag
	Soll Bereinigung	Endgültige Sollausgaben	Bereinigung VJ	Endgültige KAR	Endgültige HAR	HH-Rest in Abgang	Rechnungs- ergebnis		Bereinigung Lfd.		Endgültiger HH-Ansatz	Minder(-)- Sollausgaben		
01.06100000.57000000	25.159,19	0,00	0,00	0,00	0,00	0,00	25.159,19		0,00	27.500,00	0,00			
Fachspezif. Verbrauchsmaterial	0,00	25.159,19	0,00	0,00	0,00	0,00	25.159,19	25.159,19	0,00		27.500,00	-2.340,81	0,00	0,00
01.06100000.65200000	53.754,45	0,00	2.848,46	0,00	0,00	0,00	56.602,91		2.763,88	60.000,00	0,00			
Post- u. Fernmeldegebühren	0,00	53.754,45	0,00	2.848,46	0,00	0,00	53.754,45	53.839,03	0,00		60.000,00	-6.245,55	0,00	0,00
01.06100000.65230000	72.846,56	0,00	0,00	0,00	0,00	0,00	72.846,56		0,00	73.000,00	0,00			
Miete TK-Anlage	0,00	72.846,56	0,00	0,00	0,00	0,00	72.846,56	72.846,56	0,00		73.000,00	-153,44	0,00	0,00
01.06100000.65240000	147.849,35	0,00	0,00	0,00	0,00	0,00	147.849,35		0,00	150.500,00	0,00			
Telefon-u.EDV-Standleitung	0,00	147.849,35	0,00	0,00	0,00	0,00	147.849,35	147.849,35	0,00		150.500,00	-2.650,65	0,00	0,00
Summe Unterabschnitt 0610	1.112.717,21	0,00	2.848,46	0,00	0,00	0,00	1.115.565,67		2.763,88	1.125.544,00	2.349,27	5.923,16		
	0,00	1.112.717,21	0,00	2.848,46	0,00	0,00	1.112.717,21	1.112.801,79	0,00		1.127.893,27	-21.099,22	5.923,16	0,00
01.06300000.52000000	7.657,00	0,00	0,00	0,00	0,00	0,00	7.657,00		0,00	10.000,00	0,00			
Unterhaltung Arbeitsmittel	0,00	7.657,00	0,00	0,00	0,00	0,00	7.657,00	7.657,00	0,00		10.000,00	-2.343,00	0,00	0,00
01.06300000.52010000	4.794,27	0,00	0,00	0,00	0,00	0,00	4.794,27		0,00	7.000,00	0,00			
Anschaffung Arbeitsmittel	0,00	4.794,27	0,00	0,00	0,00	0,00	4.794,27	4.794,27	0,00		7.000,00	-2.205,73	0,00	0,00
01.06300000.54300000	0,00	0,00	0,00	0,00	0,00	0,00	0,00		0,00	100,00	0,00			
Sonstige Bewirtschaftungs- kosten	0,00	0,00	0,00	0,00	0,00	0,00	0,00	0,00	0,00		100,00	-100,00	0,00	0,00
01.06300000.56000000	4.636,77	0,00	0,00	0,00	0,00	0,00	4.636,77		0,00	2.500,00	0,00			
Dienst- und Schutzkleidung	0,00	4.636,77	0,00	0,00	0,00	0,00	4.636,77	4.636,77	0,00		2.500,00	2.136,77	2.136,77	0,00

Verwaltungshaushalt

Haushaltsstelle Bezeichnung	Soll Ausgaben	Änderungen	KAR insgesamt aus Vorjahr	Abgänge	HAR insgesamt aus Vorjahr	Anordnungen hierauf	Gesamt- rechnungssoll	Ist Ausgaben	KAR zur Übertragung ins Folgejahr	HH-Ansatz	HH-Ansatz Änderungen	Mehr(+)- Sollausgaben	üpl. o. apl. bewilligt o. nach §17 GemHVO gedeckt	Übertragene neue HAR vom Weniger-Betrag
	Soll Bereinigung	Endgültige Sollausgaben	Bereinigung VJ	Endgültige KAR	Endgültige HAR	HH-Rest in Abgang	Rechnungs- ergebnis		Bereinigung Lfd.		Endgültiger HH-Ansatz	Minder(-)- Sollausgaben		
01.06300000.57000000	490,21	0,00	0,00	0,00	0,00	0,00	490,21		0,00	500,00	0,00			
Fachspezif. Verbrauchsmaterial	0,00	490,21	0,00	0,00	0,00	0,00	490,21	490,21	0,00		500,00	-9,79	0,00	0,00
01.06300000.60000000	888,69	0,00	0,00	0,00	0,00	0,00	888,69		0,00	500,00	0,00	388,69		
Beschilderung Haus	0,00	888,69	0,00	0,00	0,00	0,00	888,69	888,69	0,00		500,00		388,69	0,00
01.06300000.61000000	16.705,16	0,00	0,00	0,00	0,00	0,00	16.705,16		0,00	11.985,00	0,00	4.720,16		
Dienstleistungen durch Dritte	0,00	16.705,16	0,00	0,00	0,00	0,00	16.705,16	16.705,16	0,00		11.985,00		4.720,16	0,00
01.06300000.65000000	39.155,73	0,00	0,00	0,00	0,00	0,00	39.155,73		0,00	40.000,00	0,00			
Bürobedarf	0,00	39.155,73	0,00	0,00	0,00	0,00	39.155,73	39.155,73	0,00		40.000,00	-844,27	0,00	0,00
01.06300000.65010000	10.392,00	0,00	0,00	0,00	0,00	0,00	10.392,00		0,00	15.000,00	0,00			
Kopierpapier für ARGE	0,00	10.392,00	0,00	0,00	0,00	0,00	10.392,00	10.392,00	0,00		15.000,00	-4.608,00	0,00	0,00
01.06300000.65100000	42.236,21	0,00	0,00	0,00	0,00	0,00	42.236,21		0,00	55.000,00	0,00			
Bücher, Zeitschriften	0,00	42.236,21	0,00	0,00	0,00	0,00	42.236,21	42.236,21	0,00		55.000,00	-12.763,79	0,00	0,00
01.06300000.65110000	1.737,11	0,00	0,00	0,00	0,00	0,00	1.737,11		0,00	3.000,00	0,00			
Druck- und Bindearbeiten	0,00	1.737,11	0,00	0,00	0,00	0,00	1.737,11	1.737,11	0,00		3.000,00	-1.262,89	0,00	0,00
01.06300000.65210000	147.468,83	0,00	0,00	0,00	0,00	0,00	147.468,83		0,00	160.000,00	0,00			
Porto	0,00	147.468,83	0,00	0,00	0,00	0,00	147.468,83	147.468,83	0,00		160.000,00	-12.531,17	0,00	0,00
01.06300000.65220000	2.809,40	0,00	0,00	0,00	0,00	0,00	2.809,40		0,00	6.500,00	0,00			
Rundfunk-u.Fernsehgebühren	0,00	2.809,40	0,00	0,00	0,00	0,00	2.809,40	2.809,40	0,00		6.500,00	-3.690,60	0,00	0,00
GEZ-Gebühren Kernverwaltung														

Verwaltungshaushalt

Haushaltsstelle Bezeichnung	Soll Ausgaben	Änderungen	KAR insgesamt aus Vorjahr	Abgänge	HAR insgesamt aus Vorjahr	Anordnungen hierauf	Gesamt- rechnungssoll	Ist Ausgaben	KAR zur Übertragung ins Folgejahr	HH-Ansatz	HH-Ansatz Änderungen	Mehr(+)- Sollausgaben	üpl. o. apl. bewilligt o. nach §17 GemHVO gedeckt	Übertragene neue HAR vom Weniger-Betrag
	Soll Bereinigung	Endgültige Sollausgaben	Bereinigung VJ	Endgültige KAR	Endgültige HAR	HH-Rest in Abgang	Rechnungs- ergebnis		Bereinigung Lfd.		Endgültiger HH-Ansatz	Minder(-)- Sollausgaben		
01.06300000.65400000	19.005,90	0,00	0,00	0,00	0,00	0,00	19.005,90		0,00	25.000,00	0,00			
Dienstfahrten, Reisekosten	0,00	19.005,90	0,00	0,00	0,00	0,00	19.005,90	19.005,90	0,00		25.000,00	-5.994,10	0,00	0,00
01.06300000.65500000	440,30	0,00	0,00	0,00	0,00	0,00	440,30		0,00	0,00	0,00	440,30		
Sachverständigen- und Gerichtskosten	0,00	440,30	0,00	0,00	0,00	0,00	440,30	440,30	0,00		0,00		440,30	0,00
01.06300000.65800000	687,83	0,00	0,00	0,00	0,00	0,00	687,83		0,00	1.500,00	0,00			
Sonstige Geschäftsausgaben	0,00	687,83	0,00	0,00	0,00	0,00	687,83	687,83	0,00		1.500,00	-812,17	0,00	0,00
Summe Unterabschnitt 0630	299.105,41	0,00	0,00	0,00	0,00	0,00	299.105,41		0,00	338.585,00	0,00	7.685,92		
	0,00	299.105,41	0,00	0,00	0,00	0,00	299.105,41	299.105,41	0,00		338.585,00	-47.165,51	7.685,92	0,00
01.06400000.71800000	7.536,53	0,00	0,00	0,00	0,00	0,00	7.536,53		0,00	19.049,00	0,00			
Zuschuß übrige Bereiche	0,00	7.536,53	0,00	0,00	0,00	0,00	7.536,53	7.536,53	0,00		19.049,00	-11.512,47	0,00	0,00
Summe Unterabschnitt 0640	7.536,53	0,00	0,00	0,00	0,00	0,00	7.536,53		0,00	19.049,00	0,00	0,00		
	0,00	7.536,53	0,00	0,00	0,00	0,00	7.536,53	7.536,53	0,00		19.049,00	-11.512,47	0,00	0,00
Summe Abschnitt 06	1.559.789,31	0,00	2.848,46	0,00	0,00	0,00	1.562.637,77		2.763,88	1.654.090,00	-28.132,57	13.609,08		
	0,00	1.559.789,31	0,00	2.848,46	0,00	0,00	1.559.789,31	1.559.873,89	0,00		1.625.957,43	-79.777,20	13.609,08	0,00
01.08000000.41400000	35.599,29	0,00	0,00	0,00	0,00	0,00	35.599,29		0,00	35.075,00	524,29			
Dienstbezüge Beschäftigte	0,00	35.599,29	0,00	0,00	0,00	0,00	35.599,29	35.599,29	0,00		35.599,29		0,00	0,00

Verwaltungshaushalt

Haushaltsstelle Bezeichnung	Soll Ausgaben	Änderungen	KAR insgesamt aus Vorjahr	Abgänge	HAR insgesamt aus Vorjahr	Anordnungen hierauf	Gesamt- rechnungssoll	Ist Ausgaben	KAR zur Übertragung ins Folgejahr	HH-Ansatz	HH-Ansatz Änderungen	Mehr(+)- Sollausgaben	üpl. o. apl. bewilligt o. nach §17 GemHVO gedeckt	Übertragene neue HAR vom Weniger-Betrag
	Soll Bereinigung	Endgültige Sollausgaben	Bereinigung VJ	Endgültige KAR	Endgültige HAR	HH-Rest in Abgang	Rechnungs- ergebnis		Bereinigung Lfd.		Endgültiger HH-Ansatz	Minder(-)- Sollausgaben		
01.08000000.43400000	1.811,68	0,00	0,00	0,00	0,00	0,00	1.811,68		0,00	1.632,00	179,68			
Zusatzversorgung Beschäftigte	0,00	1.811,68	0,00	0,00	0,00	0,00	1.811,68	1.811,68	0,00		1.811,68		0,00	0,00
01.08000000.44400000	9.438,25	0,00	0,00	0,00	0,00	0,00	9.438,25		0,00	9.351,00	87,25			
Sozialversicherg.Beschäftigte	0,00	9.438,25	0,00	0,00	0,00	0,00	9.438,25	9.438,25	0,00		9.438,25		0,00	0,00
Summe Unterabschnitt 0800	46.849,22	0,00	0,00	0,00	0,00	0,00	46.849,22		0,00	46.058,00	791,22	0,00		
	0,00	46.849,22	0,00	0,00	0,00	0,00	46.849,22	46.849,22	0,00		46.849,22	0,00	0,00	0,00
Summe Abschnitt 08	46.849,22	0,00	0,00	0,00	0,00	0,00	46.849,22		0,00	46.058,00	791,22	0,00		
	0,00	46.849,22	0,00	0,00	0,00	0,00	46.849,22	46.849,22	0,00		46.849,22	0,00	0,00	0,00
Summe Einzelplan 0	9.748.123,45	0,00	2.848,46	0,00	0,00	0,00	9.750.971,91		2.763,88	10.543.070,00	-526.600,84	32.451,19		
	0,00	9.748.123,45	0,00	2.848,46	0,00	0,00	9.748.123,45	9.748.208,03	0,00		10.016.469,16	-300.796,90	32.451,19	0,00
01.11000000.41000000	69.883,78	0,00	0,00	0,00	0,00	0,00	69.883,78		0,00	71.247,00	-1.363,22			
Dienstbezüge Beamte	0,00	69.883,78	0,00	0,00	0,00	0,00	69.883,78	69.883,78	0,00		69.883,78		0,00	0,00
01.11000000.41100000	390,00	0,00	0,00	0,00	0,00	0,00	390,00		0,00	570,00	-180,00			
Rücklage Beamte	0,00	390,00	0,00	0,00	0,00	0,00	390,00	390,00	0,00		390,00		0,00	0,00
01.11000000.41400000	34.730,11	0,00	0,00	0,00	0,00	0,00	34.730,11		0,00	33.531,00	1.199,11			
Dienstbezüge Beschäftigte	0,00	34.730,11	0,00	0,00	0,00	0,00	34.730,11	34.730,11	0,00		34.730,11		0,00	0,00
01.11000000.43000000	22.600,00	0,00	0,00	0,00	0,00	0,00	22.600,00		0,00	22.015,00	585,00			
Beiträge zur Versorgungskasse	0,00	22.600,00	0,00	0,00	0,00	0,00	22.600,00	22.600,00	0,00		22.600,00		0,00	0,00

Verwaltungshaushalt

Haushaltsstelle Bezeichnung	Soll Ausgaben	Änderungen	KAR insgesamt aus Vorjahr	Abgänge	HAR insgesamt aus Vorjahr	Anordnungen hierauf	Gesamt- rechnungssoll	Ist Ausgaben	KAR zur Übertragung ins Folgejahr	HH-Ansatz	HH-Ansatz Änderungen	Mehr(+)- Sollausgaben	üpl. o. apl. bewilligt o. nach §17 GemHVO gedeckt	Übertragene neue HAR vom Weniger-Betrag
	Soll Bereinigung	Endgültige Sollausgaben	Bereinigung VJ	Endgültige KAR	Endgültige HAR	HH-Rest in Abgang	Rechnungs- ergebnis		Bereinigung Lfd.		Endgültiger HH-Ansatz	Minder(-)- Sollausgaben		
01.11000000.43400000	1.139,03	0,00	0,00	0,00	0,00	0,00	1.139,03		0,00	1.073,00	66,03			
Zusatzversorgung Beschäftigte	0,00	1.139,03	0,00	0,00	0,00	0,00	1.139,03	1.139,03	0,00		1.139,03		0,00	0,00
01.11000000.44400000	6.624,26	0,00	0,00	0,00	0,00	0,00	6.624,26		0,00	6.408,00	216,26			
Sozialversicherg.Beschäftigte	0,00	6.624,26	0,00	0,00	0,00	0,00	6.624,26	6.624,26	0,00		6.624,26		0,00	0,00
01.11000000.45000000	4.954,80	0,00	0,00	0,00	0,00	0,00	4.954,80		0,00	4.955,00	-0,20			
Beihilfen, Unterstützungen u. dgl.	0,00	4.954,80	0,00	0,00	0,00	0,00	4.954,80	4.954,80	0,00		4.954,80		0,00	0,00
Summe Unterabschnitt 1100	140.321,98	0,00	0,00	0,00	0,00	0,00	140.321,98		0,00	139.799,00	522,98	0,00		
	0,00	140.321,98	0,00	0,00	0,00	0,00	140.321,98	140.321,98	0,00		140.321,98	0,00	0,00	0,00
01.11200000.41000000	55.841,13	0,00	0,00	0,00	0,00	0,00	55.841,13		0,00	56.725,00	-883,87			
Dienstbezüge Beamte	0,00	55.841,13	0,00	0,00	0,00	0,00	55.841,13	55.841,13	0,00		55.841,13		0,00	0,00
01.11200000.41100000	330,00	0,00	0,00	0,00	0,00	0,00	330,00		0,00	375,00	-45,00			
Rücklage Beamte	0,00	330,00	0,00	0,00	0,00	0,00	330,00	330,00	0,00		330,00		0,00	0,00
01.11200000.41400000	636.277,45	0,00	0,00	0,00	0,00	0,00	636.277,45		0,00	627.382,00	8.895,45			
Dienstbezüge Beschäftigte	0,00	636.277,45	0,00	0,00	0,00	0,00	636.277,45	636.277,45	0,00		636.277,45		0,00	0,00
01.11200000.43000000	21.700,00	0,00	0,00	0,00	0,00	0,00	21.700,00		0,00	14.486,00	7.214,00			
Beiträge zur Versorgungskasse	0,00	21.700,00	0,00	0,00	0,00	0,00	21.700,00	21.700,00	0,00		21.700,00		0,00	0,00
01.11200000.43400000	21.409,91	0,00	0,00	0,00	0,00	0,00	21.409,91		0,00	20.194,00	1.215,91			
Zusatzversorgung Beschäftigte	0,00	21.409,91	0,00	0,00	0,00	0,00	21.409,91	21.409,91	0,00		21.409,91		0,00	0,00

Verwaltungshaushalt

Haushaltsstelle Bezeichnung	Soll Ausgaben	Änderungen	KAR insgesamt aus Vorjahr	Abgänge	HAR insgesamt aus Vorjahr	Anordnungen hierauf	Gesamt- rechnungssoll	Ist Ausgaben	KAR zur Übertragung ins Folgejahr	HH-Ansatz	HH-Ansatz Änderungen	Mehr(+)- Sollausgaben	üpl. o. apl. bewilligt o. nach §17 GemHVO gedeckt	Übertragene neue HAR vom Weniger-Betrag
	Soll Bereinigung	Endgültige Sollausgaben	Bereinigung VJ	Endgültige KAR	Endgültige HAR	HH-Rest in Abgang	Rechnungs- ergebnis		Bereinigung Lfd.		Endgültiger HH-Ansatz	Minder(-)- Sollausgaben		
01.11200000.44400000 Sozialversicherg.Beschäftigte	124.507,01 0,00	0,00 124.507,01	0,00 0,00	0,00 0,00	0,00 0,00	0,00 0,00	124.507,01 124.507,01	124.507,01	0,00 0,00	120.835,00 124.507,01	3.672,01 0,16		0,00	0,00
01.11200000.45000000 Beihilfen, Unterstützungen u. dgl.	5.048,16 0,00	0,00 5.048,16	0,00 0,00	0,00 0,00	0,00 0,00	0,00 0,00	5.048,16 5.048,16	5.048,16	0,00 0,00	5.048,00 5.048,16	0,16 5.048,16		0,00	0,00
01.11200000.50000000 Werterhaltung Gebäude,Anlagen	4.000,57 0,00	0,00 4.000,57	0,00 0,00	0,00 0,00	0,00 0,00	0,00 0,00	4.000,57 4.000,57	4.000,57	0,00 0,00	1.000,00 1.000,00	0,00 1.000,00	3.000,57	3.000,57	0,00
01.11200000.52000000 Unterhaltung u. Anschaffung AM	107,09 0,00	0,00 107,09	0,00 0,00	0,00 0,00	0,00 0,00	0,00 0,00	107,09 107,09	107,09	0,00 0,00	200,00 200,00	0,00 200,00	-92,91	0,00	0,00
01.11200000.53000000 Mieten und Pachten Gebäude und Grundstücke	57.239,28 0,00	0,00 57.239,28	0,00 0,00	0,00 0,00	0,00 0,00	0,00 0,00	57.239,28 57.239,28	57.239,28	0,00 0,00	58.000,00 58.000,00	0,00 58.000,00	-760,72	0,00	0,00
01.11200000.54000000 Bewirtschaftungskosten	20.550,71 0,00	0,00 20.550,71	0,00 0,00	0,00 0,00	0,00 0,00	0,00 0,00	20.550,71 20.550,71	20.550,71	0,00 0,00	19.000,00 19.000,00	0,00 19.000,00	1.550,71	1.550,71	0,00
01.11200000.65000000 Bürobedarf	79.426,87 0,00	0,00 79.426,87	860,49 0,00	0,00 860,49	0,00 0,00	0,00 0,00	80.287,36 79.426,87	79.975,05	312,31 0,00	80.000,00 80.000,00	0,00 80.000,00	-573,13	0,00	0,00
01.11200000.65500000 Sachverständigen-, Gerichtsko.	117,80 0,00	0,00 117,80	0,00 0,00	0,00 0,00	0,00 0,00	0,00 0,00	117,80 117,80	117,80	0,00 0,00	1.000,00 1.000,00	0,00 1.000,00	-882,20	0,00	0,00
01.11200000.67000000 Abführung Flensburg	44.680,10 0,00	0,00 44.680,10	0,00 0,00	0,00 0,00	0,00 0,00	0,00 0,00	44.680,10 44.680,10	44.680,10	0,00 0,00	40.000,00 40.000,00	0,00 40.000,00	4.680,10	4.680,10	0,00

Verwaltungshaushalt

Haushaltsstelle Bezeichnung	Soll Ausgaben	Änderungen	KAR insgesamt aus Vorjahr	Abgänge	HAR insgesamt aus Vorjahr	Anordnungen hierauf	Gesamt- rechnungssoll	Ist Ausgaben	KAR zur Übertragung ins Folgejahr	HH-Ansatz	HH-Ansatz Änderungen	Mehr(+)- Sollausgaben	üpl. o. apl. bewilligt o. nach §17 GemHVO gedeckt	Übertragene neue HAR vom Weniger-Betrag
	Soll Bereinigung	Endgültige Sollausgaben	Bereinigung VJ	Endgültige KAR	Endgültige HAR	HH-Rest in Abgang	Rechnungs- ergebnis		Bereinigung Lfd.		Endgültiger HH-Ansatz	Minder(-)- Sollausgaben		
Summe Unterabschnitt 1120	1.071.236,08	0,00	860,49	0,00	0,00	0,00	1.072.096,57		312,31	1.044.245,00	20.068,66	9.231,38		
	0,00	1.071.236,08	0,00	860,49	0,00	0,00	1.071.236,08	1.071.784,26	0,00		1.064.313,66	-2.308,96	9.231,38	0,00
01.11400000.41000000 Dienstbezüge Beamte	73.447,17	0,00	0,00	0,00	0,00	0,00	73.447,17		0,00	35.925,00	37.522,17			
	0,00	73.447,17	0,00	0,00	0,00	0,00	73.447,17	73.447,17	0,00		73.447,17		0,00	0,00
01.11400000.41100000 Rücklage Beamte	204,00	0,00	0,00	0,00	0,00	0,00	204,00		0,00	287,00	-83,00			
	0,00	204,00	0,00	0,00	0,00	0,00	204,00	204,00	0,00		204,00		0,00	0,00
01.11400000.41400000 Dienstbezüge Beschäftigte	199.620,02	0,00	0,00	0,00	0,00	0,00	199.620,02		0,00	204.743,00	-5.122,98			
	0,00	199.620,02	0,00	0,00	0,00	0,00	199.620,02	199.620,02	0,00		199.620,02		0,00	0,00
01.11400000.43000000 Beiträge zur Versorgungskasse	10.900,00	0,00	0,00	0,00	0,00	0,00	10.900,00		0,00	11.101,00	-201,00			
	0,00	10.900,00	0,00	0,00	0,00	0,00	10.900,00	10.900,00	0,00		10.900,00		0,00	0,00
01.11400000.43400000 Zusatzversorgung Beschäftigte	6.653,91	0,00	0,00	0,00	0,00	0,00	6.653,91		0,00	6.552,00	101,91			
	0,00	6.653,91	0,00	0,00	0,00	0,00	6.653,91	6.653,91	0,00		6.653,91		0,00	0,00
01.11400000.44400000 Sozialversicherg.Beschäftigte	38.954,39	0,00	0,00	0,00	0,00	0,00	38.954,39		0,00	39.126,00	-171,61			
	0,00	38.954,39	0,00	0,00	0,00	0,00	38.954,39	38.954,39	0,00		38.954,39		0,00	0,00
01.11400000.45000000 Beihilfen, Unterstützungen u. dgl.	5.001,36	0,00	0,00	0,00	0,00	0,00	5.001,36		0,00	2.524,00	2.477,36			
	0,00	5.001,36	0,00	0,00	0,00	0,00	5.001,36	5.001,36	0,00		5.001,36		0,00	0,00
01.11400000.57000000 IOM-Vorfinanzierung	3.759,40	0,00	0,00	0,00	0,00	0,00	3.759,40		0,00	3.000,00	0,00	759,40		
	0,00	3.759,40	0,00	0,00	0,00	0,00	3.759,40	3.759,40	0,00		3.000,00		759,40	0,00

Verwaltungshaushalt

Haushaltsstelle Bezeichnung	Soll Ausgaben	Änderungen	KAR insgesamt aus Vorjahr	Abgänge	HAR insgesamt aus Vorjahr	Anordnungen hierauf	Gesamt- rechnungssoll	Ist Ausgaben	KAR zur Übertragung ins Folgejahr	HH-Ansatz	HH-Ansatz Änderungen	Mehr(+)- Sollausgaben	üpl. o. apl. bewilligt o. nach §17 GemHVO gedeckt	Übertragene neue HAR vom Weniger-Betrag
	Soll Bereinigung	Endgültige Sollausgaben	Bereinigung VJ	Endgültige KAR	Endgültige HAR	HH-Rest in Abgang	Rechnungs- ergebnis		Bereinigung Lfd.		Endgültiger HH-Ansatz	Minder(-)- Sollausgaben		
01.11400000.57010000 Passersatz, Fahrkarten (Iran, Georgien)	0,00	0,00	0,00	0,00	0,00	0,00	0,00	0,00	0,00	500,00	0,00			
	0,00	0,00	0,00	0,00	0,00	0,00	0,00	0,00	0,00		500,00	-500,00	0,00	0,00
01.11400000.57020000 Dienstleistungen durch Dritte (Fachspezifisch)	0,00	0,00	0,00	0,00	0,00	0,00	0,00	0,00	0,00	1.000,00	0,00			
	0,00	0,00	0,00	0,00	0,00	0,00	0,00	0,00	0,00		1.000,00	-1.000,00	0,00	0,00
01.11400000.57030000 Aufenthaltstitel/Reiseausweise	11.392,04	0,00	0,00	0,00	0,00	0,00	11.392,04		0,00	13.000,00	0,00			
	0,00	11.392,04	0,00	0,00	0,00	0,00	11.392,04	11.392,04	0,00		13.000,00	-1.607,96	0,00	0,00
01.11400000.65000000 Bürobedarf	93,33	0,00	0,00	0,00	0,00	0,00	93,33		0,00	500,00	0,00			
	0,00	93,33	0,00	0,00	0,00	0,00	93,33	93,33	0,00		500,00	-406,67	0,00	0,00
01.11400000.65500000 Sachverständigen-, Gerichtsko.	0,00	0,00	0,00	0,00	0,00	0,00	0,00		0,00	500,00	0,00			
	0,00	0,00	0,00	0,00	0,00	0,00	0,00	0,00	0,00		500,00	-500,00	0,00	0,00
01.11400000.66100000 Mitgliedsbeiträge Fachverband Standesbeamten Thüringen e.V.	100,00	0,00	0,00	0,00	0,00	0,00	100,00		0,00	100,00	0,00			
	0,00	100,00	0,00	0,00	0,00	0,00	100,00	100,00	0,00		100,00		0,00	0,00
Summe Unterabschnitt 1140	350.125,62	0,00	0,00	0,00	0,00	0,00	350.125,62		0,00	318.858,00	34.522,85	759,40		
	0,00	350.125,62	0,00	0,00	0,00	0,00	350.125,62	350.125,62	0,00		353.380,85	-4.014,63	759,40	0,00

Verwaltungshaushalt

Haushaltsstelle Bezeichnung	Soll Ausgaben	Änderungen	KAR insgesamt aus Vorjahr	Abgänge	HAR insgesamt aus Vorjahr	Anordnungen hierauf	Gesamt- rechnungssoll	Ist Ausgaben	KAR zur Übertragung ins Folgejahr	HH-Ansatz	HH-Ansatz Änderungen	Mehr(+)- Sollausgaben	üpl. o. apl. bewilligt o. nach §17 GemHVO gedeckt	Übertragene neue HAR vom Weniger-Betrag
	Soll Bereinigung	Endgültige Sollausgaben	Bereinigung VJ	Endgültige KAR	Endgültige HAR	HH-Rest in Abgang	Rechnungs- ergebnis		Bereinigung Lfd.		Endgültiger HH-Ansatz	Minder(-)- Sollausgaben		
01.11500000.41000000 Dienstbezüge Beamte	35.186,60	0,00	0,00	0,00	0,00	0,00	35.186,60		0,00	35.925,00	-738,40			
	0,00	35.186,60	0,00	0,00	0,00	0,00	35.186,60	35.186,60	0,00		35.186,60		0,00	0,00
01.11500000.41100000 Rücklage Beamte	204,00	0,00	0,00	0,00	0,00	0,00	204,00		0,00	287,00	-83,00			
	0,00	204,00	0,00	0,00	0,00	0,00	204,00	204,00	0,00		204,00		0,00	0,00
01.11500000.41400000 Dienstbezüge Beschäftigte	170.292,96	0,00	0,00	0,00	0,00	0,00	170.292,96		0,00	172.412,00	-2.119,04			
	0,00	170.292,96	0,00	0,00	0,00	0,00	170.292,96	170.292,96	0,00		170.292,96		0,00	0,00
01.11500000.43000000 Beiträge zur Versorgungskasse	10.900,00	0,00	0,00	0,00	0,00	0,00	10.900,00		0,00	11.101,00	-201,00			
	0,00	10.900,00	0,00	0,00	0,00	0,00	10.900,00	10.900,00	0,00		10.900,00		0,00	0,00
01.11500000.43400000 Zusatzversorgung Beschäftigte	5.723,68	0,00	0,00	0,00	0,00	0,00	5.723,68		0,00	5.517,00	206,68			
	0,00	5.723,68	0,00	0,00	0,00	0,00	5.723,68	5.723,68	0,00		5.723,68		0,00	0,00
01.11500000.44400000 Sozialversicherg.Beschäftigte	32.656,00	0,00	0,00	0,00	0,00	0,00	32.656,00		0,00	32.948,00	-292,00			
	0,00	32.656,00	0,00	0,00	0,00	0,00	32.656,00	32.656,00	0,00		32.656,00		0,00	0,00
01.11500000.45000000 Beihilfen, Unterstützungen u. dgl.	4.954,80	0,00	0,00	0,00	0,00	0,00	4.954,80		0,00	4.955,00	-0,20			
	0,00	4.954,80	0,00	0,00	0,00	0,00	4.954,80	4.954,80	0,00		4.954,80		0,00	0,00
01.11500000.65000000 Bürobedarf	257,29	0,00	0,00	0,00	0,00	0,00	257,29		0,00	500,00	0,00			
	0,00	257,29	0,00	0,00	0,00	0,00	257,29	257,29	0,00		500,00	-242,71	0,00	0,00
Summe Unterabschnitt 1150	260.175,33	0,00	0,00	0,00	0,00	0,00	260.175,33		0,00	263.645,00	-3.226,96	0,00		
	0,00	260.175,33	0,00	0,00	0,00	0,00	260.175,33	260.175,33	0,00		260.418,04	-242,71	0,00	0,00

Verwaltungshaushalt

Haushaltsstelle Bezeichnung	Soll Ausgaben	Änderungen	KAR insgesamt aus Vorjahr	Abgänge	HAR insgesamt aus Vorjahr	Anordnungen hierauf	Gesamt- rechnungssoll	Ist Ausgaben	KAR zur Übertragung ins Folgejahr	HH-Ansatz	HH-Ansatz Änderungen	Mehr(+)- Sollausgaben	üpl. o. apl. bewilligt o. nach §17 GemHVO gedeckt	Übertragene neue HAR vom Weniger-Betrag
	Soll Bereinigung	Endgültige Sollausgaben	Bereinigung VJ	Endgültige KAR	Endgültige HAR	HH-Rest in Abgang	Rechnungs- ergebnis		Bereinigung Lfd.		Endgültiger HH-Ansatz	Minder(-)- Sollausgaben		
01.11600000.40110000	900,00	0,00	0,00	0,00	0,00	0,00	900,00		0,00	900,00	0,00			
Aufwandsentschädigung Jagdber.	0,00	900,00	0,00	0,00	0,00	0,00	900,00	900,00	0,00		900,00		0,00	0,00
01.11600000.40120000	810,30	0,00	0,00	0,00	0,00	0,00	810,30		0,00	1.000,00	0,00			
Aufwandsentschädig.f.Prüfungs- ausschußmitglieder und Fische- reiberater	0,00	810,30	0,00	0,00	0,00	0,00	810,30	810,30	0,00		1.000,00	-189,70	0,00	0,00
01.11600000.41000000	49.599,06	0,00	0,00	0,00	0,00	0,00	49.599,06		0,00	81.350,00	-31.750,94			
Dienstbezüge Beamte	0,00	49.599,06	0,00	0,00	0,00	0,00	49.599,06	49.599,06	0,00		49.599,06		0,00	0,00
01.11600000.41100000	450,00	0,00	0,00	0,00	0,00	0,00	450,00		0,00	651,00	-201,00			
Rücklage Beamte	0,00	450,00	0,00	0,00	0,00	0,00	450,00	450,00	0,00		450,00		0,00	0,00
01.11600000.41400000	67.593,36	0,00	0,00	0,00	0,00	0,00	67.593,36		0,00	55.163,00	12.430,36			
Dienstbezüge Beschäftigte	0,00	67.593,36	0,00	0,00	0,00	0,00	67.593,36	67.593,36	0,00		67.593,36		0,00	0,00
01.11600000.43000000	23.000,00	0,00	0,00	0,00	0,00	0,00	23.000,00		0,00	25.137,00	-2.137,00			
Beiträge zur Versorgungskasse	0,00	23.000,00	0,00	0,00	0,00	0,00	23.000,00	23.000,00	0,00		23.000,00		0,00	0,00
01.11600000.43400000	2.277,05	0,00	0,00	0,00	0,00	0,00	2.277,05		0,00	1.765,00	512,05			
Zusatzversorgung Beschäftigte	0,00	2.277,05	0,00	0,00	0,00	0,00	2.277,05	2.277,05	0,00		2.277,05		0,00	0,00
01.11600000.44400000	13.092,05	0,00	0,00	0,00	0,00	0,00	13.092,05		0,00	10.542,00	2.550,05			
Sozialversicherg.Beschäftigte	0,00	13.092,05	0,00	0,00	0,00	0,00	13.092,05	13.092,05	0,00		13.092,05		0,00	0,00
01.11600000.45000000	2.326,86	0,00	0,00	0,00	0,00	0,00	2.326,86		0,00	4.955,00	-2.628,14			
Beihilfen, Unterstützungen u. dgl.	0,00	2.326,86	0,00	0,00	0,00	0,00	2.326,86	2.326,86	0,00		2.326,86		0,00	0,00

Verwaltungshaushalt

Haushaltsstelle Bezeichnung	Soll Ausgaben	Änderungen	KAR insgesamt aus Vorjahr	Abgänge	HAR insgesamt aus Vorjahr	Anordnungen hierauf	Gesamt- rechnungssoll	Ist Ausgaben	KAR zur Übertragung ins Folgejahr	HH-Ansatz	HH-Ansatz Änderungen	Mehr(+)- Sollausgaben	üpl. o. apl. bewilligt o. nach §17 GemHVO gedeckt	Übertragene neue HAR vom Weniger-Betrag
	Soll Bereinigung	Endgültige Sollausgaben	Bereinigung VJ	Endgültige KAR	Endgültige HAR	HH-Rest in Abgang	Rechnungs- ergebnis		Bereinigung Lfd.		Endgültiger HH-Ansatz	Minder(-)- Sollausgaben		
01.11600000.61000000	0,00	0,00	0,00	0,00	0,00	0,00	0,00		0,00	2.000,00	0,00			
Dienstleistungen durch Dritte	0,00	0,00	0,00	0,00	0,00	0,00	0,00	0,00	0,00		2.000,00	-2.000,00	0,00	0,00
Ausgaben für Jägerprüfung														
01.11600000.65000000	1.899,12	0,00	0,00	0,00	0,00	0,00	1.899,12		0,00	1.600,00	0,00	299,12		
Bürobedarf	0,00	1.899,12	0,00	0,00	0,00	0,00	1.899,12	1.899,12	0,00		1.600,00		299,12	0,00
01.11600000.65500000	139,70	0,00	0,00	0,00	0,00	0,00	139,70		0,00	200,00	0,00			
Sachverständigen- und Gerichtskosten, Grundbuchabschriften	0,00	139,70	0,00	0,00	0,00	0,00	139,70	139,70	0,00		200,00	-60,30	0,00	0,00
01.11600000.67100000	26.220,00	0,00	0,00	0,00	0,00	0,00	26.220,00		0,00	18.000,00	8.220,00			
Erstattung ans Land Jagdabgabe	0,00	26.220,00	0,00	0,00	0,00	0,00	26.220,00	26.220,00	0,00		26.220,00		0,00	0,00
Summe Unterabschnitt 1160	188.307,50	0,00	0,00	0,00	0,00	0,00	188.307,50		0,00	203.263,00	-13.004,62	299,12		
	0,00	188.307,50	0,00	0,00	0,00	0,00	188.307,50	188.307,50	0,00		190.258,38	-2.250,00	299,12	0,00
01.11610000.41000000	0,00	0,00	0,00	0,00	0,00	0,00	0,00		0,00	2.964,00	-2.964,00			
Dienstbezüge Beamte	0,00	0,00	0,00	0,00	0,00	0,00	0,00	0,00	0,00		0,00		0,00	0,00
01.11610000.41100000	5,00	0,00	0,00	0,00	0,00	0,00	5,00		0,00	24,00	-19,00			
Rücklage Beamte	0,00	5,00	0,00	0,00	0,00	0,00	5,00	5,00	0,00		5,00		0,00	0,00

Verwaltungshaushalt

Haushaltsstelle Bezeichnung	Soll Ausgaben	Änderungen	KAR insgesamt aus Vorjahr	Abgänge	HAR insgesamt aus Vorjahr	Anordnungen hierauf	Gesamt- rechnungssoll	Ist Ausgaben	KAR zur Übertragung ins Folgejahr	HH-Ansatz	HH-Ansatz Änderungen	Mehr(+)- Sollausgaben	üpl. o. apl. bewilligt o. nach §17 GemHVO gedeckt	Übertragene neue HAR vom Weniger-Betrag
	Soll Bereinigung	Endgültige Sollausgaben	Bereinigung VJ	Endgültige KAR	Endgültige HAR	HH-Rest in Abgang	Rechnungs- ergebnis		Bereinigung Lfd.		Endgültiger HH-Ansatz	Minder(-)- Sollausgaben		
01.11610000.41400000	77.329,33	0,00	0,00	0,00	0,00	0,00	77.329,33		0,00	112.547,00	0,00			
Dienstbezüge Beschäftigte	0,00	77.329,33	0,00	0,00	0,00	0,00	77.329,33	77.329,33	0,00		112.547,00	-35.217,67	0,00	0,00
01.11610000.43000000	2.400,00	0,00	0,00	0,00	0,00	0,00	2.400,00		0,00	916,00	1.484,00			
Beiträge zur Versorgungskasse	0,00	2.400,00	0,00	0,00	0,00	0,00	2.400,00	2.400,00	0,00		2.400,00		0,00	0,00
01.11610000.43400000	2.549,27	0,00	0,00	0,00	0,00	0,00	2.549,27		0,00	3.601,00	0,00			
Zusatzversorgung Beschäftigte	0,00	2.549,27	0,00	0,00	0,00	0,00	2.549,27	2.549,27	0,00		3.601,00	-1.051,73	0,00	0,00
01.11610000.44400000	15.044,23	0,00	0,00	0,00	0,00	0,00	15.044,23		0,00	21.508,00	0,00			
Sozialversicherung Beschäftigte	0,00	15.044,23	0,00	0,00	0,00	0,00	15.044,23	15.044,23	0,00		21.508,00	-6.463,77	0,00	0,00
01.11610000.45000000	0,00	0,00	0,00	0,00	0,00	0,00	0,00		0,00	156,00	-156,00			
Beihilfen, Unterstützungen u. dgl.	0,00	0,00	0,00	0,00	0,00	0,00	0,00	0,00	0,00		0,00		0,00	0,00
Summe Unterabschnitt 1161	97.327,83	0,00	0,00	0,00	0,00	0,00	97.327,83		0,00	141.716,00	-1.655,00	0,00		
	0,00	97.327,83	0,00	0,00	0,00	0,00	97.327,83	97.327,83	0,00		140.061,00	-42.733,17	0,00	0,00
01.11800000.41000000	32.455,98	0,00	0,00	0,00	0,00	0,00	32.455,98		0,00	33.106,00	-650,02			
Dienstbezüge Beamte	0,00	32.455,98	0,00	0,00	0,00	0,00	32.455,98	32.455,98	0,00		32.455,98		0,00	0,00
01.11800000.41100000	186,00	0,00	0,00	0,00	0,00	0,00	186,00		0,00	267,00	-81,00			
Rücklage Beamte	0,00	186,00	0,00	0,00	0,00	0,00	186,00	186,00	0,00		186,00		0,00	0,00

Verwaltungshaushalt

Haushaltsstelle Bezeichnung	Soll Ausgaben	Änderungen	KAR insgesamt aus Vorjahr	Abgänge	HAR insgesamt aus Vorjahr	Anordnungen hierauf	Gesamt- rechnungssoll	Ist Ausgaben	KAR zur Übertragung ins Folgejahr	HH-Ansatz	HH-Ansatz Änderungen	Mehr(+)- Sollausgaben	üpl. o. apl. bewilligt o. nach §17 GemHVO gedeckt	Übertragene neue HAR vom Weniger-Betrag
	Soll Bereinigung	Endgültige Sollausgaben	Bereinigung VJ	Endgültige KAR	Endgültige HAR	HH-Rest in Abgang	Rechnungs- ergebnis		Bereinigung Lfd.		Endgültiger HH-Ansatz	Minder(-)- Sollausgaben		
01.11800000.41400000	200.559,93	0,00	0,00	0,00	0,00	0,00	200.559,93		0,00	206.717,00	-6.157,07			
Dienstbezüge Beschäftigte	0,00	200.559,93	0,00	0,00	0,00	0,00	200.559,93	200.559,93	0,00		200.559,93		0,00	0,00
01.11800000.43000000	10.800,00	0,00	0,00	0,00	0,00	0,00	10.800,00		0,00	10.230,00	570,00			
Beiträge zur Versorgungskasse	0,00	10.800,00	0,00	0,00	0,00	0,00	10.800,00	10.800,00	0,00		10.800,00		0,00	0,00
01.11800000.43400000	7.478,38	0,00	0,00	0,00	0,00	0,00	7.478,38		0,00	7.311,00	167,38			
Zusatzversorgung Beschäftigte	0,00	7.478,38	0,00	0,00	0,00	0,00	7.478,38	7.478,38	0,00		7.478,38		0,00	0,00
01.11800000.44400000	42.091,20	0,00	0,00	0,00	0,00	0,00	42.091,20		0,00	42.961,00	-869,80			
Sozialversicherg.Beschäftigte	0,00	42.091,20	0,00	0,00	0,00	0,00	42.091,20	42.091,20	0,00		42.091,20		0,00	0,00
01.11800000.45000000	2.523,96	0,00	0,00	0,00	0,00	0,00	2.523,96		0,00	2.524,00	-0,04			
Beihilfen, Unterstützungen u. dgl.	0,00	2.523,96	0,00	0,00	0,00	0,00	2.523,96	2.523,96	0,00		2.523,96		0,00	0,00
01.11800000.61100000	242,50	0,00	0,00	0,00	0,00	0,00	242,50		0,00	200,00	0,00	42,50		
Ersatzvornahmen/ Vollstreckungskosten	0,00	242,50	0,00	0,00	0,00	0,00	242,50	242,50	0,00		200,00		42,50	0,00
01.11800000.65000000	0,00	0,00	0,00	0,00	0,00	0,00	0,00		0,00	200,00	0,00			
Bürobedarf Formulare/Vordrucke	0,00	0,00	0,00	0,00	0,00	0,00	0,00	0,00	0,00		200,00	-200,00	0,00	0,00
01.11800000.65500000	0,00	0,00	0,00	0,00	0,00	0,00	0,00		0,00	200,00	0,00			
Sachverständigen- und Gerichts kosten	0,00	0,00	0,00	0,00	0,00	0,00	0,00	0,00	0,00		200,00	-200,00	0,00	0,00

Verwaltungshaushalt

Haushaltsstelle Bezeichnung	Soll Ausgaben	Änderungen	KAR insgesamt aus Vorjahr	Abgänge	HAR insgesamt aus Vorjahr	Anordnungen hierauf	Gesamt- rechnungssoll	Ist Ausgaben	KAR zur Übertragung ins Folgejahr	HH-Ansatz	HH-Ansatz Änderungen	Mehr(+)- Sollausgaben	üpl. o. apl. bewilligt o. nach §17 GemHVO gedeckt	Übertragene neue HAR vom Weniger-Betrag
	Soll Bereinigung	Endgültige Sollausgaben	Bereinigung VJ	Endgültige KAR	Endgültige HAR	HH-Rest in Abgang	Rechnungs- ergebnis		Bereinigung Lfd.		Endgültiger HH-Ansatz	Minder(-)- Sollausgaben		
01.11800000.67001000	454,72	0,00	0,00	0,00	0,00	0,00	454,72		0,00	650,00	0,00			
Abführung an Bundeskasse	0,00	454,72	0,00	0,00	0,00	0,00	454,72	454,72	0,00		650,00	-195,28	0,00	0,00
Betr. Auszüge Gewerbezentral- register														
Summe Unterabschnitt 1180	296.792,67	0,00	0,00	0,00	0,00	0,00	296.792,67		0,00	304.366,00	-7.020,55	42,50		
	0,00	296.792,67	0,00	0,00	0,00	0,00	296.792,67	296.792,67	0,00		297.345,45	-595,28	42,50	0,00
Summe Abschnitt 11	2.404.287,01	0,00	860,49	0,00	0,00	0,00	2.405.147,50		312,31	2.415.892,00	30.207,36	10.332,40		
	0,00	2.404.287,01	0,00	860,49	0,00	0,00	2.404.287,01	2.404.835,19	0,00		2.446.099,36	-52.144,75	10.332,40	0,00
01.12000000.41000000	121.607,27	0,00	0,00	0,00	0,00	0,00	121.607,27		0,00	152.820,00	-31.212,73			
Dienstbezüge Beamte	0,00	121.607,27	0,00	0,00	0,00	0,00	121.607,27	121.607,27	0,00		121.607,27		0,00	0,00
01.12000000.41100000	900,00	0,00	0,00	0,00	0,00	0,00	900,00		0,00	1.223,00	-323,00			
Rücklage Beamte	0,00	900,00	0,00	0,00	0,00	0,00	900,00	900,00	0,00		900,00		0,00	0,00
01.12000000.41400000	132.743,24	0,00	0,00	0,00	0,00	0,00	132.743,24		0,00	143.838,00	-11.094,76			
Dienstbezüge Beschäftigte	0,00	132.743,24	0,00	0,00	0,00	0,00	132.743,24	132.743,24	0,00		132.743,24		0,00	0,00
01.12000000.41620000	880,00	0,00	0,00	0,00	0,00	0,00	880,00		0,00	0,00	880,00			
Entgelt FSJ	0,00	880,00	0,00	0,00	0,00	0,00	880,00	880,00	0,00		880,00		0,00	0,00
01.12000000.43000000	47.600,00	0,00	0,00	0,00	0,00	0,00	47.600,00		0,00	47.221,00	379,00			
Beiträge zur Versorgungskasse	0,00	47.600,00	0,00	0,00	0,00	0,00	47.600,00	47.600,00	0,00		47.600,00		0,00	0,00

Verwaltungshaushalt

Haushaltsstelle Bezeichnung	Soll Ausgaben	Änderungen	KAR insgesamt aus Vorjahr	Abgänge	HAR insgesamt aus Vorjahr	Anordnungen hierauf	Gesamt- rechnungssoll	Ist Ausgaben	KAR zur Übertragung ins Folgejahr	HH-Ansatz	HH-Ansatz Änderungen	Mehr(+)- Sollausgaben	üpl. o. apl. bewilligt o. nach §17 GemHVO gedeckt	Übertragene neue HAR vom Weniger-Betrag
	Soll Bereinigung	Endgültige Sollausgaben	Bereinigung VJ	Endgültige KAR	Endgültige HAR	HH-Rest in Abgang	Rechnungs- ergebnis		Bereinigung Lfd.		Endgültiger HH-Ansatz	Minder(-)- Sollausgaben		
01.12000000.43400000	4.397,43	0,00	0,00	0,00	0,00	0,00	4.397,43		0,00	5.017,00	-619,57			
Zusatzversorgung Beschäftigte	0,00	4.397,43	0,00	0,00	0,00	0,00	4.397,43	4.397,43	0,00		4.397,43		0,00	0,00
01.12000000.44400000	25.598,00	0,00	0,00	0,00	0,00	0,00	25.598,00		0,00	29.950,00	-4.352,00			
Sozialversicherg.Beschäftigte	0,00	25.598,00	0,00	0,00	0,00	0,00	25.598,00	25.598,00	0,00		25.598,00		0,00	0,00
01.12000000.45000000	9.330,84	0,00	0,00	0,00	0,00	0,00	9.330,84		0,00	10.815,00	-1.484,16			
Beihilfen, Unterstützungen u. dgl.	0,00	9.330,84	0,00	0,00	0,00	0,00	9.330,84	9.330,84	0,00		9.330,84		0,00	0,00
01.12000000.52000000	40,00	0,00	0,00	0,00	0,00	0,00	40,00		0,00	300,00	0,00			
Unterhaltung u. Anschaffung AM	0,00	40,00	0,00	0,00	0,00	0,00	40,00	40,00	0,00		300,00	-260,00	0,00	0,00
01.12000000.57000000	0,00	0,00	0,00	0,00	0,00	0,00	0,00		0,00	200,00	0,00			
Fachspezif. Verbrauchsmaterial	0,00	0,00	0,00	0,00	0,00	0,00	0,00	0,00	0,00		200,00	-200,00	0,00	0,00
01.12000000.61000000	0,00	0,00	0,00	0,00	0,00	0,00	0,00		0,00	250,00	0,00			
Dienstleistungen durch Dritte Messungen/Laboruntersuchungen	0,00	0,00	0,00	0,00	0,00	0,00	0,00	0,00	0,00		250,00	-250,00	0,00	0,00
01.12000000.61100000	4.515,39	0,00	0,00	0,00	0,00	0,00	4.515,39		0,00	6.500,00	292,74			
Ersatzvornahmen /PKW-Entsorg.	0,00	4.515,39	0,00	0,00	0,00	0,00	4.515,39	4.515,39	0,00		6.792,74	-2.277,35	0,00	0,00
Summe Unterabschnitt 1200	347.612,17	0,00	0,00	0,00	0,00	0,00	347.612,17		0,00	398.134,00	-47.534,48	0,00		
	0,00	347.612,17	0,00	0,00	0,00	0,00	347.612,17	347.612,17	0,00		350.599,52	-2.987,35	0,00	0,00

Verwaltungshaushalt

Haushaltsstelle Bezeichnung	Soll Ausgaben	Änderungen	KAR insgesamt aus Vorjahr	Abgänge	HAR insgesamt aus Vorjahr	Anordnungen hierauf	Gesamt- rechnungssoll	Ist Ausgaben	KAR zur Übertragung ins Folgejahr	HH-Ansatz	HH-Ansatz Änderungen	Mehr(+)- Sollausgaben	üpl. o. apl. bewilligt o. nach §17 GemHVO gedeckt	Übertragene neue HAR vom Weniger-Betrag
	Soll Bereinigung	Endgültige Sollausgaben	Bereinigung VJ	Endgültige KAR	Endgültige HAR	HH-Rest in Abgang	Rechnungs- ergebnis		Bereinigung Lfd.		Endgültiger HH-Ansatz	Minder(-)- Sollausgaben		
01.12010000.41000000 Dienstbezüge Beamte	148.632,34 0,00	0,00 148.632,34	0,00 0,00	0,00 0,00	0,00 0,00	0,00 0,00	148.632,34 148.632,34	148.632,34	0,00 0,00	148.541,00	91,34 148.632,34		0,00	0,00
01.12010000.41100000 Rücklage Beamte	840,75 0,00	0,00 840,75	0,00 0,00	0,00 0,00	0,00 0,00	0,00 0,00	840,75 840,75	840,75	0,00 0,00	1.188,00	-347,25 840,75		0,00	0,00
01.12010000.41400000 Dienstbezüge Beschäftigte	417.787,93 0,00	0,00 417.787,93	0,00 0,00	0,00 0,00	0,00 0,00	0,00 0,00	417.787,93 417.787,93	417.787,93	0,00 0,00	406.594,00	11.193,93 417.787,93		0,00	0,00
01.12010000.41601000 Entgelt Bundesfreiwill.dienst	0,00 0,00	0,00 0,00	0,00 0,00	0,00 0,00	0,00 0,00	0,00 0,00	0,00 0,00	0,00	0,00 0,00	12.331,00	-12.331,00 0,00		0,00	0,00
01.12010000.43000000 Beiträge zur Versorgungskasse	43.800,00 0,00	0,00 43.800,00	0,00 0,00	0,00 0,00	0,00 0,00	0,00 0,00	43.800,00 43.800,00	43.800,00	0,00 0,00	45.899,00	-2.099,00 43.800,00		0,00	0,00
01.12010000.43400000 Zusatzversorgung Beschäftigte	14.360,85 0,00	0,00 14.360,85	0,00 0,00	0,00 0,00	0,00 0,00	0,00 0,00	14.360,85 14.360,85	14.360,85	0,00 0,00	13.011,00	1.349,85 14.360,85		0,00	0,00
01.12010000.44400000 Sozialversicherung Beschäftigte	78.878,87 0,00	0,00 78.878,87	0,00 0,00	0,00 0,00	0,00 0,00	0,00 0,00	78.878,87 78.878,87	78.878,87	0,00 0,00	77.700,00	1.178,87 78.878,87		0,00	0,00
01.12010000.45000000 Beihilfen, Unterstützungen u. dgl.	10.757,86 0,00	0,00 10.757,86	0,00 0,00	0,00 0,00	0,00 0,00	0,00 0,00	10.757,86 10.757,86	10.757,86	0,00 0,00	8.484,00	2.273,86 10.757,86		0,00	0,00
01.12010000.61000000 Dienstleistungen durch Dritte	0,00 0,00	0,00 0,00	0,00 0,00	0,00 0,00	0,00 0,00	0,00 0,00	0,00 0,00	0,00	0,00 0,00	500,00	0,00 500,00	-500,00	0,00	0,00

Verwaltungshaushalt

Haushaltsstelle Bezeichnung	Soll Ausgaben	Änderungen	KAR insgesamt aus Vorjahr	Abgänge	HAR insgesamt aus Vorjahr	Anordnungen hierauf	Gesamt- rechnungssoll	Ist Ausgaben	KAR zur Übertragung ins Folgejahr	HH-Ansatz	HH-Ansatz Änderungen	Mehr(+)- Sollausgaben	üpl. o. apl. bewilligt o. nach §17 GemHVO gedeckt	Übertragene neue HAR vom Weniger-Betrag
	Soll Bereinigung	Endgültige Sollausgaben	Bereinigung VJ	Endgültige KAR	Endgültige HAR	HH-Rest in Abgang	Rechnungs- ergebnis		Bereinigung Lfd.		Endgültiger HH-Ansatz	Minder(-)- Sollausgaben		
01.12010000.65500000	0,00	0,00	0,00	0,00	0,00	0,00	0,00		0,00	2.000,00	0,00			
Sachverständigen-, Gerichtsko.	0,00	0,00	0,00	0,00	0,00	0,00	0,00	0,00	0,00		2.000,00	-2.000,00	0,00	0,00
Summe Unterabschnitt 1201	715.058,60	0,00	0,00	0,00	0,00	0,00	715.058,60		0,00	716.248,00	1.310,60	0,00		
	0,00	715.058,60	0,00	0,00	0,00	0,00	715.058,60	715.058,60	0,00		717.558,60	-2.500,00	0,00	0,00
Summe Abschnitt 12	1.062.670,77	0,00	0,00	0,00	0,00	0,00	1.062.670,77		0,00	1.114.382,00	-46.223,88	0,00		
	0,00	1.062.670,77	0,00	0,00	0,00	0,00	1.062.670,77	1.062.670,77	0,00		1.068.158,12	-5.487,35	0,00	0,00
01.13000000.40030000	0,00	0,00	0,00	0,00	0,00	0,00	0,00		0,00	500,00	0,00			
Entschädigung für Verdienst- ausfall	0,00	0,00	0,00	0,00	0,00	0,00	0,00	0,00	0,00		500,00	-500,00	0,00	0,00
01.13000000.40110000	46.574,87	0,00	0,00	0,00	0,00	0,00	46.574,87		0,00	50.000,00	0,00			
Aufwendungen f.ehrenamtl. Tätigkeit	0,00	46.574,87	0,00	0,00	0,00	0,00	46.574,87	46.574,87	0,00		50.000,00	-3.425,13	0,00	0,00
01.13000000.41000000	129.647,74	0,00	0,00	0,00	0,00	0,00	129.647,74		0,00	170.746,00	-41.098,26			
Dienstbezüge Beamte	0,00	129.647,74	0,00	0,00	0,00	0,00	129.647,74	129.647,74	0,00		129.647,74		0,00	0,00
01.13000000.41100000	990,00	0,00	0,00	0,00	0,00	0,00	990,00		0,00	1.366,00	-376,00			
Rücklage Beamte	0,00	990,00	0,00	0,00	0,00	0,00	990,00	990,00	0,00		990,00		0,00	0,00
01.13000000.41400000	101.479,29	0,00	0,00	0,00	0,00	0,00	101.479,29		0,00	63.213,00	38.266,29			
Dienstbezüge Beschäftigte	0,00	101.479,29	0,00	0,00	0,00	0,00	101.479,29	101.479,29	0,00		101.479,29		0,00	0,00

Verwaltungshaushalt

Haushaltsstelle Bezeichnung	Soll Ausgaben	Änderungen	KAR insgesamt aus Vorjahr	Abgänge	HAR insgesamt aus Vorjahr	Anordnungen hierauf	Gesamt- rechnungssoll	Ist Ausgaben	KAR zur Übertragung ins Folgejahr	HH-Ansatz	HH-Ansatz Änderungen	Mehr(+)- Sollausgaben	üpl. o. apl. bewilligt o. nach §17 GemHVO gedeckt	Übertragene neue HAR vom Weniger-Betrag
	Soll Bereinigung	Endgültige Sollausgaben	Bereinigung VJ	Endgültige KAR	Endgültige HAR	HH-Rest in Abgang	Rechnungs- ergebnis		Bereinigung Lfd.		Endgültiger HH-Ansatz	Minder(-)- Sollausgaben		
01.13000000.43000000	52.800,00	0,00	0,00	0,00	0,00	0,00	52.800,00		0,00	52.761,00	39,00			
Beiträge zur Versorgungskasse	0,00	52.800,00	0,00	0,00	0,00	0,00	52.800,00	52.800,00	0,00		52.800,00		0,00	0,00
01.13000000.43400000	3.342,46	0,00	0,00	0,00	0,00	0,00	3.342,46		0,00	2.023,00	1.319,46			
Zusatzversorgung Beschäftigte	0,00	3.342,46	0,00	0,00	0,00	0,00	3.342,46	3.342,46	0,00		3.342,46		0,00	0,00
01.13000000.44400000	19.490,26	0,00	0,00	0,00	0,00	0,00	19.490,26		0,00	12.080,00	7.410,26			
Sozialversicherg.Beschäftigte	0,00	19.490,26	0,00	0,00	0,00	0,00	19.490,26	19.490,26	0,00		19.490,26		0,00	0,00
01.13000000.45000000	8.733,68	0,00	0,00	0,00	0,00	0,00	8.733,68		0,00	12.533,00	-3.799,32			
Beihilfen, Unterstützungen u. dgl.	0,00	8.733,68	0,00	0,00	0,00	0,00	8.733,68	8.733,68	0,00		8.733,68		0,00	0,00
01.13000000.52000000	7.761,79	0,00	0,00	0,00	0,00	0,00	7.761,79		0,00	8.000,00	0,00			
Unterhaltung u. Anschaffung AM	0,00	7.761,79	0,00	0,00	0,00	0,00	7.761,79	7.761,79	0,00		8.000,00	-238,21	0,00	0,00
01.13000000.52100000	7.173,56	0,00	0,00	0,00	0,00	0,00	7.173,56		0,00	7.200,00	0,00			
Wartungsgebühren Software	0,00	7.173,56	0,00	0,00	0,00	0,00	7.173,56	7.173,56	0,00		7.200,00	-26,44	0,00	0,00
01.13000000.55000000	3.983,56	0,00	0,00	0,00	0,00	0,00	3.983,56		0,00	4.500,00	0,00			
Betriebsstoffe KFZ	0,00	3.983,56	0,00	0,00	0,00	0,00	3.983,56	3.983,56	0,00		4.500,00	-516,44	0,00	0,00
01.13000000.55100000	3.820,01	0,00	0,00	0,00	0,00	0,00	3.820,01		0,00	3.500,00	0,00			
Pflege- und Instandsetzung KFZ	0,00	3.820,01	0,00	0,00	0,00	0,00	3.820,01	3.820,01	0,00		3.500,00	320,01	320,01	0,00
01.13000000.56000000	4.921,37	0,00	0,00	0,00	0,00	0,00	4.921,37		0,00	5.000,00	0,00			
Dienst- und Schutzkleidung	0,00	4.921,37	0,00	0,00	0,00	0,00	4.921,37	4.921,37	0,00		5.000,00	-78,63	0,00	0,00

Verwaltungshaushalt

Haushaltsstelle Bezeichnung	Soll Ausgaben	Änderungen	KAR insgesamt aus Vorjahr	Abgänge	HAR insgesamt aus Vorjahr	Anordnungen hierauf	Gesamt- rechnungssoll	Ist Ausgaben	KAR zur Übertragung ins Folgejahr	HH-Ansatz	HH-Ansatz Änderungen	Mehr(+)- Sollausgaben	üpl. o. apl. bewilligt o. nach §17 GemHVO gedeckt	Übertragene neue HAR vom Weniger-Betrag
	Soll Bereinigung	Endgültige Sollausgaben	Bereinigung VJ	Endgültige KAR	Endgültige HAR	HH-Rest in Abgang	Rechnungs- ergebnis		Bereinigung Lfd.		Endgültiger HH-Ansatz	Minder(-)- Sollausgaben		
01.13000000.56200000 Aus- und Fortbildung	8.866,30 0,00	0,00 8.866,30	0,00 0,00	0,00 0,00	0,00 0,00	0,00 0,00	8.866,30 8.866,30	8.866,30	0,00 0,00	15.000,00 0,00	0,00 15.000,00	-6.133,70	0,00	0,00
01.13000000.57000000 Fachspezif. Verbrauchsmaterial	2.307,51 0,00	0,00 2.307,51	0,00 0,00	0,00 0,00	0,00 0,00	0,00 0,00	2.307,51 2.307,51	2.307,51	0,00 0,00	2.500,00 2.500,00	0,00 2.500,00	-192,49	0,00	0,00
01.13000000.57120000 Verpflegung	4.231,70 0,00	0,00 4.231,70	0,00 0,00	0,00 0,00	0,00 0,00	0,00 0,00	4.231,70 4.231,70	4.231,70	0,00 0,00	5.000,00 5.000,00	0,00 5.000,00	-768,30	0,00	0,00
01.13000000.61000000 Dienstleistungen durch Dritte	1.738,79 0,00	0,00 1.738,79	0,00 0,00	0,00 0,00	0,00 0,00	0,00 0,00	1.738,79 1.738,79	1.738,79	0,00 0,00	2.000,00 2.000,00	0,00 2.000,00	-261,21	0,00	0,00
01.13000000.65000000 Bürobedarf	494,93 0,00	0,00 494,93	0,00 0,00	0,00 0,00	0,00 0,00	0,00 0,00	494,93 494,93	494,93	0,00 0,00	500,00 500,00	0,00 500,00	-5,07	0,00	0,00
01.13000000.65200000 Post- u. Fernmeldegebühren	2.105,07 0,00	0,00 2.105,07	0,00 0,00	0,00 0,00	0,00 0,00	0,00 0,00	2.105,07 2.105,07	2.105,07	0,00 0,00	4.330,00 4.330,00	0,00 4.330,00	-2.224,93	0,00	0,00
01.13000000.65400000 Dienstfahrten, Reisekosten	2.568,56 0,00	0,00 2.568,56	0,00 0,00	0,00 0,00	0,00 0,00	0,00 0,00	2.568,56 2.568,56	2.568,56	0,00 0,00	4.000,00 4.000,00	0,00 4.000,00	-1.431,44	0,00	0,00
01.13000000.71200000 Zuweisungen an Gemeinden lt. Vertr. Stützpunktfeuerwehr	28.783,00 0,00	0,00 28.783,00	0,00 0,00	0,00 0,00	0,00 0,00	0,00 0,00	28.783,00 28.783,00	28.783,00	0,00 0,00	30.000,00 30.000,00	0,00 30.000,00	-1.217,00	0,00	0,00
01.13000000.71210000 Zuweisungen an Gemeinden lt. Vertr.-außergewönl. Belastg	814,74 0,00	0,00 814,74	0,00 0,00	0,00 0,00	0,00 0,00	0,00 0,00	814,74 814,74	814,74	0,00 0,00	0,00 0,00	0,00 0,00	814,74	814,74	0,00

Verwaltungshaushalt

Haushaltsstelle Bezeichnung	Soll Ausgaben	Änderungen	KAR insgesamt aus Vorjahr	Abgänge	HAR insgesamt aus Vorjahr	Anordnungen hierauf	Gesamt- rechnungssoll	Ist Ausgaben	KAR zur Übertragung ins Folgejahr	HH-Ansatz	HH-Ansatz Änderungen	Mehr(+)- Sollausgaben	üpl. o. apl. bewilligt o. nach §17 GemHVO gedeckt	Übertragene neue HAR vom Weniger-Betrag
	Soll Bereinigung	Endgültige Sollausgaben	Bereinigung VJ	Endgültige KAR	Endgültige HAR	HH-Rest in Abgang	Rechnungs- ergebnis		Bereinigung Lfd.		Endgültiger HH-Ansatz	Minder(-)- Sollausgaben		
Summe Unterabschnitt 1300	442.629,19	0,00	0,00	0,00	0,00	0,00	442.629,19		0,00	456.752,00	1.761,43	1.134,75		
	0,00	442.629,19	0,00	0,00	0,00	0,00	442.629,19	442.629,19	0,00		458.513,43	-17.018,99	1.134,75	0,00
Summe Abschnitt 13	442.629,19	0,00	0,00	0,00	0,00	0,00	442.629,19		0,00	456.752,00	1.761,43	1.134,75		
	0,00	442.629,19	0,00	0,00	0,00	0,00	442.629,19	442.629,19	0,00		458.513,43	-17.018,99	1.134,75	0,00
01.14000000.40030000	952,17	0,00	0,00	0,00	0,00	0,00	952,17		0,00	500,00	0,00	452,17		
Entschädigung für Verdienst- ausfall	0,00	952,17	0,00	0,00	0,00	0,00	952,17	952,17	0,00		500,00		452,17	0,00
Übungen,Einsätze Kat.schutz														
01.14000000.40110000	37.460,00	0,00	0,00	0,00	0,00	0,00	37.460,00		0,00	49.470,00	0,00			
Aufwendungen f.ehrenamtl. Tätigkeit	0,00	37.460,00	0,00	0,00	0,00	0,00	37.460,00	37.460,00	0,00		49.470,00	-12.010,00	0,00	0,00
01.14000000.41400000	19.990,57	0,00	0,00	0,00	0,00	0,00	19.990,57		0,00	30.928,00	-10.937,43			
Dienstbezüge Beschäftigte	0,00	19.990,57	0,00	0,00	0,00	0,00	19.990,57	19.990,57	0,00		19.990,57		0,00	0,00
01.14000000.43400000	663,82	0,00	0,00	0,00	0,00	0,00	663,82		0,00	1.781,00	-1.117,18			
Zusatzversorgung Beschäftigte	0,00	663,82	0,00	0,00	0,00	0,00	663,82	663,82	0,00		663,82		0,00	0,00
01.14000000.44400000	3.876,04	0,00	0,00	0,00	0,00	0,00	3.876,04		0,00	5.814,00	-1.937,96			
Sozialversicherg.Beschäftigte	0,00	3.876,04	0,00	0,00	0,00	0,00	3.876,04	3.876,04	0,00		3.876,04		0,00	0,00
01.14000000.50000000	1.434,84	0,00	0,00	0,00	0,00	0,00	1.434,84		0,00	3.000,00	0,00			
Werterhaltung Gebäude,Anlagen	0,00	1.434,84	0,00	0,00	0,00	0,00	1.434,84	1.434,84	0,00		3.000,00	-1.565,16	0,00	0,00

Verwaltungshaushalt

Haushaltsstelle Bezeichnung	Soll Ausgaben	Änderungen	KAR insgesamt aus Vorjahr	Abgänge	HAR insgesamt aus Vorjahr	Anordnungen hierauf	Gesamt- rechnungssoll	Ist Ausgaben	KAR zur Übertragung ins Folgejahr	HH-Ansatz	HH-Ansatz Änderungen	Mehr(+)- Sollausgaben	üpl. o. apl. bewilligt o. nach §17 GemHVO gedeckt	Übertragene neue HAR vom Weniger-Betrag
	Soll Bereinigung	Endgültige Sollausgaben	Bereinigung VJ	Endgültige KAR	Endgültige HAR	HH-Rest in Abgang	Rechnungs- ergebnis		Bereinigung Lfd.		Endgültiger HH-Ansatz	Minder(-)- Sollausgaben		
01.14000000.52000000	9.437,13	0,00	0,00	0,00	0,00	0,00	9.437,13		0,00	2.000,00	7.710,01			
Unterhaltung u. Anschaffung AM	0,00	9.437,13	0,00	0,00	0,00	0,00	9.437,13	9.437,13	0,00		9.710,01	-272,88	0,00	0,00
01.14000000.55000000	4.998,30	0,00	0,00	0,00	0,00	0,00	4.998,30		0,00	5.000,00	0,00			
Betriebsstoffe KFZ	0,00	4.998,30	0,00	0,00	0,00	0,00	4.998,30	4.998,30	0,00		5.000,00	-1,70	0,00	0,00
Fahrzeuge u. Aggregate des Fachdienstes														
01.14000000.55100000	4.262,89	0,00	0,00	0,00	0,00	0,00	4.262,89		0,00	4.500,00	0,00			
Pflege- und Instandsetzung KFZ und Technik Lager	0,00	4.262,89	0,00	0,00	0,00	0,00	4.262,89	4.262,89	0,00		4.500,00	-237,11	0,00	0,00
01.14000000.56000000	475,52	0,00	0,00	0,00	0,00	0,00	475,52		0,00	500,00	0,00			
Dienst- und Schutzkleidung für TEL, Stab und OrgL/LNA	0,00	475,52	0,00	0,00	0,00	0,00	475,52	475,52	0,00		500,00	-24,48	0,00	0,00
01.14000000.56200000	2.470,00	0,00	0,00	0,00	0,00	0,00	2.470,00		0,00	3.000,00	0,00			
Aus- und Fortbildung	0,00	2.470,00	0,00	0,00	0,00	0,00	2.470,00	2.470,00	0,00		3.000,00	-530,00	0,00	0,00
01.14000000.57000000	989,45	0,00	0,00	0,00	0,00	0,00	989,45		0,00	3.050,00	0,00			
Fachspezif. Verbrauchsmaterial	0,00	989,45	0,00	0,00	0,00	0,00	989,45	989,45	0,00		3.050,00	-2.060,55	0,00	0,00
01.14000000.57120000	622,95	0,00	0,00	0,00	0,00	0,00	622,95		0,00	500,00	0,00	122,95		
Verpflegung bei Einsätzen und Übungen	0,00	622,95	0,00	0,00	0,00	0,00	622,95	622,95	0,00		500,00		122,95	0,00

Verwaltungshaushalt

Haushaltsstelle Bezeichnung	Soll Ausgaben	Änderungen	KAR insgesamt aus Vorjahr	Abgänge	HAR insgesamt aus Vorjahr	Anordnungen hierauf	Gesamt- rechnungssoll	Ist Ausgaben	KAR zur Übertragung ins Folgejahr	HH-Ansatz	HH-Ansatz Änderungen	Mehr(+)- Sollausgaben	üpl. o. apl. bewilligt o. nach §17 GemHVO gedeckt	Übertragene neue HAR vom Weniger-Betrag
	Soll Bereinigung	Endgültige Sollausgaben	Bereinigung VJ	Endgültige KAR	Endgültige HAR	HH-Rest in Abgang	Rechnungs- ergebnis		Bereinigung Lfd.		Endgültiger HH-Ansatz	Minder(-)- Sollausgaben		
01.14000000.61000000	210,00	0,00	0,00	0,00	0,00	0,00	210,00		0,00	1.000,00	0,00			
Dienstleistungen durch Dritte	0,00	210,00	0,00	0,00	0,00	0,00	210,00	210,00	0,00		1.000,00	-790,00	0,00	0,00
01.14000000.65200000	3.755,29	0,00	0,00	0,00	0,00	0,00	3.755,29		0,00	5.000,00	0,00			
Post- u. Fernmeldegebühren	0,00	3.755,29	0,00	0,00	0,00	0,00	3.755,29	3.755,29	0,00		5.000,00	-1.244,71	0,00	0,00
01.14000000.65400000	594,07	0,00	0,00	0,00	0,00	0,00	594,07		0,00	1.700,00	0,00			
Dienstfahrten, Reisekosten	0,00	594,07	0,00	0,00	0,00	0,00	594,07	594,07	0,00		1.700,00	-1.105,93	0,00	0,00
01.14000000.71200000	45.489,06	0,00	0,00	0,00	0,00	0,00	45.489,06		0,00	48.000,00	0,00			
Bewirtschaftung Einheiten	0,00	45.489,06	0,00	0,00	0,00	0,00	45.489,06	45.489,06	0,00		48.000,00	-2.510,94	0,00	0,00
01.14000000.71201000	249.493,04	0,00	0,00	0,00	0,00	0,00	249.493,04		0,00	0,00	249.493,04			
Zuweisungen an Gemeinden	0,00	249.493,04	0,00	0,00	0,00	0,00	249.493,04	249.493,04	0,00		249.493,04		0,00	0,00
Hochwasser-Soforthilfen														
01.14000000.71800000	15.000,00	0,00	0,00	0,00	0,00	0,00	15.000,00		0,00	15.000,00	0,00			
Bezuschussung lt. Richtlinie zur Förderung des KfV, KJfV, JHU, DRK	0,00	15.000,00	0,00	0,00	0,00	0,00	15.000,00	15.000,00	0,00		15.000,00		0,00	0,00
Summe Unterabschnitt 1400	402.175,14	0,00	0,00	0,00	0,00	0,00	402.175,14		0,00	180.743,00	243.210,48	575,12		
	0,00	402.175,14	0,00	0,00	0,00	0,00	402.175,14	402.175,14	0,00		423.953,48	-22.353,46	575,12	0,00
Summe Abschnitt 14	402.175,14	0,00	0,00	0,00	0,00	0,00	402.175,14		0,00	180.743,00	243.210,48	575,12		
	0,00	402.175,14	0,00	0,00	0,00	0,00	402.175,14	402.175,14	0,00		423.953,48	-22.353,46	575,12	0,00

Verwaltungshaushalt

Haushaltsstelle Bezeichnung	Soll Ausgaben	Änderungen	KAR insgesamt aus Vorjahr	Abgänge	HAR insgesamt aus Vorjahr	Anordnungen hierauf	Gesamt- rechnungssoll	Ist Ausgaben	KAR zur Übertragung ins Folgejahr	HH-Ansatz	HH-Ansatz Änderungen	Mehr(+)- Sollausgaben	üpl. o. apl. bewilligt o. nach §17 GemHVO gedeckt	Übertragene neue HAR vom Weniger-Betrag
	Soll Bereinigung	Endgültige Sollausgaben	Bereinigung VJ	Endgültige KAR	Endgültige HAR	HH-Rest in Abgang	Rechnungs- ergebnis		Bereinigung Lfd.		Endgültiger HH-Ansatz	Minder(-)- Sollausgaben		
01.16000000.40110000	5.000,00	0,00	0,00	0,00	0,00	0,00	5.000,00		0,00	5.000,00	0,00			
Aufwendungen für ehrenamtl. Tätigkeit	0,00	5.000,00	0,00	0,00	0,00	0,00	5.000,00	5.000,00	0,00		5.000,00		0,00	0,00
Ärztl. Leiter Rettungsdienst														
01.16000000.41000000	17.739,32	0,00	0,00	0,00	0,00	0,00	17.739,32		0,00	17.962,00	-222,68			
Dienstbezüge Beamte	0,00	17.739,32	0,00	0,00	0,00	0,00	17.739,32	17.739,32	0,00		17.739,32		0,00	0,00
01.16000000.41100000	96,00	0,00	0,00	0,00	0,00	0,00	96,00		0,00	144,00	-48,00			
Rücklage Beamte	0,00	96,00	0,00	0,00	0,00	0,00	96,00	96,00	0,00		96,00		0,00	0,00
01.16000000.41400000	19.497,94	0,00	0,00	0,00	0,00	0,00	19.497,94		0,00	19.601,00	-103,06			
Dienstbezüge Beschäftigte	0,00	19.497,94	0,00	0,00	0,00	0,00	19.497,94	19.497,94	0,00		19.497,94		0,00	0,00
01.16000000.43000000	6.200,00	0,00	0,00	0,00	0,00	0,00	6.200,00		0,00	5.550,00	650,00			
Beiträge zur Versorgungskasse	0,00	6.200,00	0,00	0,00	0,00	0,00	6.200,00	6.200,00	0,00		6.200,00		0,00	0,00
01.16000000.43400000	647,90	0,00	0,00	0,00	0,00	0,00	647,90		0,00	627,00	20,90			
Zusatzversorgung Beschäftigte	0,00	647,90	0,00	0,00	0,00	0,00	647,90	647,90	0,00		647,90		0,00	0,00
01.16000000.44400000	3.773,07	0,00	0,00	0,00	0,00	0,00	3.773,07		0,00	3.746,00	27,07			
Sozialversicherg.Beschäftigte	0,00	3.773,07	0,00	0,00	0,00	0,00	3.773,07	3.773,07	0,00		3.773,07		0,00	0,00
01.16000000.45000000	1.238,73	0,00	0,00	0,00	0,00	0,00	1.238,73		0,00	1.239,00	-0,27			
Beihilfen, Unterstützungen u. dgl.	0,00	1.238,73	0,00	0,00	0,00	0,00	1.238,73	1.238,73	0,00		1.238,73		0,00	0,00

Verwaltungshaushalt

Haushaltsstelle Bezeichnung	Soll Ausgaben	Änderungen	KAR insgesamt aus Vorjahr	Abgänge	HAR insgesamt aus Vorjahr	Anordnungen hierauf	Gesamt- rechnungssoll	Ist Ausgaben	KAR zur Übertragung ins Folgejahr	HH-Ansatz	HH-Ansatz Änderungen	Mehr(+)- Sollausgaben	üpl. o. apl. bewilligt o. nach §17 GemHVO gedeckt	Übertragene neue HAR vom Weniger-Betrag
	Soll Bereinigung	Endgültige Sollausgaben	Bereinigung VJ	Endgültige KAR	Endgültige HAR	HH-Rest in Abgang	Rechnungs- ergebnis		Bereinigung Lfd.		Endgültiger HH-Ansatz	Minder(-)- Sollausgaben		
01.16000000.50000000	15.756,30	0,00	0,00	0,00	0,00	0,00	15.756,30		0,00	21.300,00	0,00			
Werterhaltung Gebäude,Anlagen	0,00	15.756,30	0,00	0,00	0,00	0,00	15.756,30	15.756,30	0,00		21.300,00	-5.543,70	0,00	0,00
01.16000000.52000000	935,64	0,00	0,00	0,00	0,00	0,00	935,64		0,00	3.000,00	0,00			
Unterhaltung u. Anschaffung AM	0,00	935,64	0,00	0,00	0,00	0,00	935,64	935,64	0,00		3.000,00	-2.064,36	0,00	0,00
01.16000000.53000000	25.621,67	0,00	0,00	0,00	0,00	0,00	25.621,67		0,00	25.800,00	0,00			
Mieten und Pachten Gebäude und Grundstücke	0,00	25.621,67	0,00	0,00	0,00	0,00	25.621,67	25.621,67	0,00		25.800,00	-178,33	0,00	0,00
01.16000000.54100000	892,04	0,00	0,00	0,00	0,00	0,00	892,04		0,00	1.100,00	0,00			
Stromkosten Relaisstellen	0,00	892,04	0,00	0,00	0,00	0,00	892,04	892,04	0,00		1.100,00	-207,96	0,00	0,00
01.16000000.56200000	846,80	0,00	0,00	0,00	0,00	0,00	846,80		0,00	1.800,00	0,00			
Aus- und Fortbildung	0,00	846,80	0,00	0,00	0,00	0,00	846,80	846,80	0,00		1.800,00	-953,20	0,00	0,00
01.16000000.57000000	361,62	0,00	0,00	0,00	0,00	0,00	361,62		0,00	500,00	0,00			
Fachspezif. Verbrauchsmaterial	0,00	361,62	0,00	0,00	0,00	0,00	361,62	361,62	0,00		500,00	-138,38	0,00	0,00
01.16000000.61000000	1.000,00	0,00	0,00	0,00	0,00	0,00	1.000,00		0,00	1.500,00	0,00			
Dienstleistungen durch Dritte	0,00	1.000,00	0,00	0,00	0,00	0,00	1.000,00	1.000,00	0,00		1.500,00	-500,00	0,00	0,00
Summe Unterabschnitt 1600	99.607,03	0,00	0,00	0,00	0,00	0,00	99.607,03		0,00	108.869,00	323,96	0,00		
	0,00	99.607,03	0,00	0,00	0,00	0,00	99.607,03	99.607,03	0,00		109.192,96	-9.585,93	0,00	0,00
01.16010000.41000000	38.597,40	0,00	0,00	0,00	0,00	0,00	38.597,40		0,00	65.517,00	-26.919,60			
Dienstbezüge Beamte	0,00	38.597,40	0,00	0,00	0,00	0,00	38.597,40	38.597,40	0,00		38.597,40		0,00	0,00

Verwaltungshaushalt

Haushaltsstelle Bezeichnung	Soll Ausgaben	Änderungen	KAR insgesamt aus Vorjahr	Abgänge	HAR insgesamt aus Vorjahr	Anordnungen hierauf	Gesamt- rechnungssoll	Ist Ausgaben	KAR zur Übertragung ins Folgejahr	HH-Ansatz	HH-Ansatz Änderungen	Mehr(+)- Sollausgaben	üpl. o. apl. bewilligt o. nach §17 GemHVO gedeckt	Übertragene neue HAR vom Weniger-Betrag
	Soll Bereinigung	Endgültige Sollausgaben	Bereinigung VJ	Endgültige KAR	Endgültige HAR	HH-Rest in Abgang	Rechnungs- ergebnis		Bereinigung Lfd.		Endgültiger HH-Ansatz	Minder(-)- Sollausgaben		
01.16010000.41100000 Rücklage Beamte	390,00 0,00	0,00 390,00	0,00 0,00	0,00 0,00	0,00 0,00	0,00 0,00	390,00 390,00	390,00	0,00 0,00	524,00	-134,00 390,00		0,00	0,00
01.16010000.41400000 Dienstbezüge Beschäftigte	761.760,60 0,00	0,00 761.760,60	0,00 0,00	0,00 0,00	0,00 0,00	0,00 0,00	761.760,60 761.760,60	761.760,60	0,00 0,00	746.709,00	15.051,60 761.760,60		0,00	0,00
01.16010000.43000000 Beiträge zur Versorgungskasse	20.400,00 0,00	0,00 20.400,00	0,00 0,00	0,00 0,00	0,00 0,00	0,00 0,00	20.400,00 20.400,00	20.400,00	0,00 0,00	20.245,00	155,00 20.400,00		0,00	0,00
01.16010000.43400000 Zusatzversorgung Beschäftigte	24.478,11 0,00	0,00 24.478,11	0,00 0,00	0,00 0,00	0,00 0,00	0,00 0,00	24.478,11 24.478,11	24.478,11	0,00 0,00	24.046,00	432,11 24.478,11		0,00	0,00
01.16010000.44400000 Sozialversicherg.Beschäftigte	141.479,03 0,00	0,00 141.479,03	0,00 0,00	0,00 0,00	0,00 0,00	0,00 0,00	141.479,03 141.479,03	141.479,03	0,00 0,00	143.548,00	-2.068,97 141.479,03		0,00	0,00
01.16010000.45000000 Beihilfen, Unterstützungen u. dgl.	2.236,56 0,00	0,00 2.236,56	0,00 0,00	0,00 0,00	0,00 0,00	0,00 0,00	2.236,56 2.236,56	2.236,56	0,00 0,00	3.159,00	-922,44 2.236,56		0,00	0,00
01.16010000.50000000 Werterhaltung Gebäude,Anlagen	24.493,53 0,00	0,00 24.493,53	0,00 0,00	0,00 0,00	0,00 0,00	0,00 0,00	24.493,53 24.493,53	24.493,53	0,00 0,00	24.700,00	0,00 24.700,00	-206,47	0,00	0,00
01.16010000.52000000 Unterhaltung u. Anschaffung AM	10.412,47 0,00	0,00 10.412,47	0,00 0,00	0,00 0,00	0,00 0,00	0,00 0,00	10.412,47 10.412,47	10.412,47	0,00 0,00	12.000,00	0,00 12.000,00	-1.587,53	0,00	0,00
01.16010000.53000000 Mieten und Pachten Gebäude und Grundstücke	29.828,68 0,00	0,00 29.828,68	0,00 0,00	0,00 0,00	0,00 0,00	0,00 0,00	29.828,68 29.828,68	29.828,68	0,00 0,00	29.900,00	0,00 29.900,00	-71,32	0,00	0,00

Verwaltungshaushalt

Haushaltsstelle Bezeichnung	Soll Ausgaben	Änderungen	KAR insgesamt aus Vorjahr	Abgänge	HAR insgesamt aus Vorjahr	Anordnungen hierauf	Gesamt- rechnungssoll	Ist Ausgaben	KAR zur Übertragung ins Folgejahr	HH-Ansatz	HH-Ansatz Änderungen	Mehr(+)- Sollausgaben	üpl. o. apl. bewilligt o. nach §17 GemHVO gedeckt	Übertragene neue HAR vom Weniger-Betrag
	Soll Bereinigung	Endgültige Sollausgaben	Bereinigung VJ	Endgültige KAR	Endgültige HAR	HH-Rest in Abgang	Rechnungs- ergebnis		Bereinigung Lfd.		Endgültiger HH-Ansatz	Minder(-)- Sollausgaben		
01.16010000.54100000	13.274,69	0,00	0,00	0,00	0,00	0,00	13.274,69		0,00	8.700,00	-347,24	4.921,93		
Stromkosten	0,00	13.274,69	0,00	0,00	0,00	0,00	13.274,69	13.274,69	0,00		8.352,76		4.921,93	0,00
01.16010000.54200000	1.623,41	0,00	0,00	0,00	0,00	0,00	1.623,41		0,00	1.800,00	-176,59			
Heizungskosten-Leitstelle	0,00	1.623,41	0,00	0,00	0,00	0,00	1.623,41	1.623,41	0,00		1.623,41		0,00	0,00
01.16010000.54300000	19,13	0,00	0,00	0,00	0,00	0,00	19,13		0,00	50,00	-30,87			
Sonstige Bewirtschaftungskost.	0,00	19,13	0,00	0,00	0,00	0,00	19,13	19,13	0,00		19,13		0,00	0,00
01.16010000.54400000	5.466,62	0,00	0,00	0,00	0,00	0,00	5.466,62		0,00	5.000,00	466,62			
Gebäude- und Fensterreinigung	0,00	5.466,62	0,00	0,00	0,00	0,00	5.466,62	5.466,62	0,00		5.466,62		0,00	0,00
01.16010000.54500000	412,28	0,00	0,00	0,00	0,00	0,00	412,28		0,00	200,00	212,28			
Wasser-u. Abwasser	0,00	412,28	0,00	0,00	0,00	0,00	412,28	412,28	0,00		412,28		0,00	0,00
Fäkalienabfuhr														
01.16010000.54600000	225,80	0,00	0,00	0,00	0,00	0,00	225,80		0,00	350,00	-124,20			
Müllentsorgung	0,00	225,80	0,00	0,00	0,00	0,00	225,80	225,80	0,00		225,80		0,00	0,00
01.16010000.56000000	289,95	0,00	0,00	0,00	0,00	0,00	289,95		0,00	300,00	0,00			
Dienst- und Schutzkleidung	0,00	289,95	0,00	0,00	0,00	0,00	289,95	289,95	0,00		300,00	-10,05	0,00	0,00
Ersatzbeschaffung für Praktikum MA														
01.16010000.56200000	321,55	0,00	0,00	0,00	0,00	0,00	321,55		0,00	2.000,00	0,00			
Aus- und Fortbildung	0,00	321,55	0,00	0,00	0,00	0,00	321,55	321,55	0,00		2.000,00	-1.678,45	0,00	0,00

Verwaltungshaushalt

Haushaltsstelle Bezeichnung	Soll Ausgaben	Änderungen	KAR insgesamt aus Vorjahr	Abgänge	HAR insgesamt aus Vorjahr	Anordnungen hierauf	Gesamt- rechnungssoll	Ist Ausgaben	KAR zur Übertragung ins Folgejahr	HH-Ansatz	HH-Ansatz Änderungen	Mehr(+)- Sollausgaben	üpl. o. apl. bewilligt o. nach §17 GemHVO gedeckt	Übertragene neue HAR vom Weniger-Betrag
	Soll Bereinigung	Endgültige Sollausgaben	Bereinigung VJ	Endgültige KAR	Endgültige HAR	HH-Rest in Abgang	Rechnungs- ergebnis		Bereinigung Lfd.		Endgültiger HH-Ansatz	Minder(-)- Sollausgaben		
01.16010000.57000000	288,34	0,00	0,00	0,00	0,00	0,00	288,34		0,00	1.000,00	0,00			
Fachspezif. Verbrauchsmaterial	0,00	288,34	0,00	0,00	0,00	0,00	288,34	288,34	0,00		1.000,00	-711,66	0,00	0,00
01.16010000.61000000	308,39	0,00	0,00	0,00	0,00	0,00	308,39		0,00	400,00	0,00			
Dienstleistungen durch Dritte	0,00	308,39	0,00	0,00	0,00	0,00	308,39	308,39	0,00		400,00	-91,61	0,00	0,00
01.16010000.65200000	22.896,69	0,00	0,00	0,00	0,00	0,00	22.896,69		0,00	24.000,00	0,00			
Telefongebühren Leitstelle	0,00	22.896,69	0,00	0,00	0,00	0,00	22.896,69	22.896,69	0,00		24.000,00	-1.103,31	0,00	0,00
Summe Unterabschnitt 1601	1.099.203,23	0,00	0,00	0,00	0,00	0,00	1.099.203,23		0,00	1.114.148,00	-14.406,30	4.921,93		
	0,00	1.099.203,23	0,00	0,00	0,00	0,00	1.099.203,23	1.099.203,23	0,00		1.099.741,70	-5.460,40	4.921,93	0,00
Summe Abschnitt 16	1.198.810,26	0,00	0,00	0,00	0,00	0,00	1.198.810,26		0,00	1.223.017,00	-14.082,34	4.921,93		
	0,00	1.198.810,26	0,00	0,00	0,00	0,00	1.198.810,26	1.198.810,26	0,00		1.208.934,66	-15.046,33	4.921,93	0,00
Summe Einzelplan 1	5.510.572,37	0,00	860,49	0,00	0,00	0,00	5.511.432,86		312,31	5.390.786,00	214.873,05	16.964,20		
	0,00	5.510.572,37	0,00	860,49	0,00	0,00	5.510.572,37	5.511.120,55	0,00		5.605.659,05	-112.050,88	16.964,20	0,00
01.20000000.41000000	92.591,59	0,00	0,00	0,00	0,00	0,00	92.591,59		0,00	94.867,00	-2.275,41			
Dienstbezüge Beamte	0,00	92.591,59	0,00	0,00	0,00	0,00	92.591,59	92.591,59	0,00		92.591,59		0,00	0,00
01.20000000.41100000	540,00	0,00	0,00	0,00	0,00	0,00	540,00		0,00	759,00	-219,00			
Rücklage Beamte	0,00	540,00	0,00	0,00	0,00	0,00	540,00	540,00	0,00		540,00		0,00	0,00
01.20000000.41400000	376.996,38	0,00	0,00	0,00	0,00	0,00	376.996,38		0,00	358.555,00	18.441,38			
Dienstbezüge Beschäftigte	0,00	376.996,38	0,00	0,00	0,00	0,00	376.996,38	376.996,38	0,00		376.996,38		0,00	0,00

Verwaltungshaushalt

Haushaltsstelle Bezeichnung	Soll Ausgaben	Änderungen	KAR insgesamt aus Vorjahr	Abgänge	HAR insgesamt aus Vorjahr	Anordnungen hierauf	Gesamt- rechnungssoll	Ist Ausgaben	KAR zur Übertragung ins Folgejahr	HH-Ansatz	HH-Ansatz Änderungen	Mehr(+)- Sollausgaben	üpl. o. apl. bewilligt o. nach §17 GemHVO gedeckt	Übertragene neue HAR vom Weniger-Betrag
	Soll Bereinigung	Endgültige Sollausgaben	Bereinigung VJ	Endgültige KAR	Endgültige HAR	HH-Rest in Abgang	Rechnungs- ergebnis		Bereinigung Lfd.		Endgültiger HH-Ansatz	Minder(-)- Sollausgaben		
01.20000000.43000000	28.700,00	0,00	0,00	0,00	0,00	0,00	28.700,00		0,00	29.314,00	-614,00			
Beiträge zur Versorgungskasse	0,00	28.700,00	0,00	0,00	0,00	0,00	28.700,00	28.700,00	0,00		28.700,00		0,00	0,00
01.20000000.43400000	12.734,80	0,00	0,00	0,00	0,00	0,00	12.734,80		0,00	11.597,00	1.137,80			
Zusatzversorgung Beschäftigte	0,00	12.734,80	0,00	0,00	0,00	0,00	12.734,80	12.734,80	0,00		12.734,80		0,00	0,00
01.20000000.44400000	72.806,47	0,00	0,00	0,00	0,00	0,00	72.806,47		0,00	69.138,00	3.668,47			
Sozialversicherg.Beschäftigte	0,00	72.806,47	0,00	0,00	0,00	0,00	72.806,47	72.806,47	0,00		72.806,47		0,00	0,00
01.20000000.45000000	10.648,56	0,00	0,00	0,00	0,00	0,00	10.648,56		0,00	7.802,00	2.846,56			
Beihilfen, Unterstützungen u. dgl.	0,00	10.648,56	0,00	0,00	0,00	0,00	10.648,56	10.648,56	0,00		10.648,56		0,00	0,00
01.20000000.50010000	29.333,25	0,00	0,00	0,00	0,00	0,00	29.333,25		0,00	120.000,00	0,00			
Werterh.f.Versicherungsleistg.	0,00	29.333,25	0,00	0,00	0,00	0,00	29.333,25	29.333,25	0,00		120.000,00	-90.666,75	0,00	0,00
01.20000000.57000000	6.354,79	0,00	0,00	0,00	0,00	0,00	6.354,79		0,00	6.900,00	0,00			
Prüfplaketten für Überprüfung elektrische Geräte (TÜV)	0,00	6.354,79	0,00	0,00	0,00	0,00	6.354,79	6.354,79	0,00		6.900,00	-545,21	0,00	0,00
01.20000000.57111000	11.807,60	0,00	0,00	0,00	0,00	0,00	11.807,60		0,00	0,00	11.810,00			
Regionalfinale Volleyball	0,00	11.807,60	0,00	0,00	0,00	0,00	11.807,60	11.807,60	0,00		11.810,00	-2,40	0,00	0,00
01.20000000.57112000	13.098,00	0,00	0,00	0,00	0,00	0,00	13.098,00		0,00	0,00	13.098,00			
Projektförderung	0,00	13.098,00	0,00	0,00	0,00	0,00	13.098,00	13.098,00	0,00		13.098,00		0,00	0,00
01.20000000.61000000	15.361,71	0,00	0,00	0,00	0,00	0,00	15.361,71		0,00	16.200,00	0,00			
Dienstleistungen durch Dritte	0,00	15.361,71	0,00	0,00	0,00	0,00	15.361,71	15.361,71	0,00		16.200,00	-838,29	0,00	0,00

Verwaltungshaushalt

Haushaltsstelle Bezeichnung	Soll Ausgaben	Änderungen	KAR insgesamt aus Vorjahr	Abgänge	HAR insgesamt aus Vorjahr	Anordnungen hierauf	Gesamt- rechnungssoll	Ist Ausgaben	KAR zur Übertragung ins Folgejahr	HH-Ansatz	HH-Ansatz Änderungen	Mehr(+)- Sollausgaben	üpl. o. apl. bewilligt o. nach §17 GemHVO gedeckt	Übertragene neue HAR vom Weniger-Betrag
	Soll Bereinigung	Endgültige Sollausgaben	Bereinigung VJ	Endgültige KAR	Endgültige HAR	HH-Rest in Abgang	Rechnungs- ergebnis		Bereinigung Lfd.		Endgültiger HH-Ansatz	Minder(-)- Sollausgaben		
01.20000000.63000000 Schulveranstaltungen	1.619,29 0,00	0,00 1.619,29	0,00 0,00	0,00 0,00	0,00 0,00	0,00 0,00	1.619,29 1.619,29	1.619,29	0,00 0,00	5.500,00 0,00	0,00 5.500,00	-3.880,71	0,00	0,00
01.20000000.67200000 Erstattungen Gastschulbeiträge an andere Schulträger	92.537,27 0,00	0,00 92.537,27	0,00 0,00	0,00 0,00	0,00 0,00	0,00 0,00	92.537,27 92.537,27	92.537,27	0,00 0,00	100.000,00 0,00	0,00 100.000,00	-7.462,73	0,00	0,00
Summe Unterabschnitt 2000	765.129,71 0,00	0,00 765.129,71	0,00 0,00	0,00 0,00	0,00 0,00	0,00 0,00	765.129,71 765.129,71	765.129,71	0,00 0,00	820.632,00 0,00	47.893,80 868.525,80	0,00 -103.396,09	0,00 0,00	0,00 0,00
01.20500000.41000000 Dienstbezüge Beamte	50.677,75 0,00	0,00 50.677,75	0,00 0,00	0,00 0,00	0,00 0,00	0,00 0,00	50.677,75 50.677,75	50.677,75	0,00 0,00	48.680,00 0,00	1.997,75 50.677,75		0,00	0,00
01.20500000.41100000 Rücklage Beamte	276,00 0,00	0,00 276,00	0,00 0,00	0,00 0,00	0,00 0,00	0,00 0,00	276,00 276,00	276,00	0,00 0,00	389,00 0,00	-113,00 276,00		0,00	0,00
01.20500000.41400000 Dienstbezüge Beschäftigte	69.270,71 0,00	0,00 69.270,71	0,00 0,00	0,00 0,00	0,00 0,00	0,00 0,00	69.270,71 69.270,71	69.270,71	0,00 0,00	69.390,00 0,00	-119,29 69.270,71		0,00	0,00
01.20500000.43000000 Beiträge zur Versorgungskasse	13.900,00 0,00	0,00 13.900,00	0,00 0,00	0,00 0,00	0,00 0,00	0,00 0,00	13.900,00 13.900,00	13.900,00	0,00 0,00	15.042,00 0,00	-1.142,00 13.900,00		0,00	0,00
01.20500000.43400000 Zusatzversorgung Beschäftigte	2.309,22 0,00	0,00 2.309,22	0,00 0,00	0,00 0,00	0,00 0,00	0,00 0,00	2.309,22 2.309,22	2.309,22	0,00 0,00	2.220,00 0,00	89,22 2.309,22		0,00	0,00
01.20500000.44400000 Sozialversicherg.Beschäftigte	13.406,75 0,00	0,00 13.406,75	0,00 0,00	0,00 0,00	0,00 0,00	0,00 0,00	13.406,75 13.406,75	13.406,75	0,00 0,00	13.260,00 0,00	146,75 13.406,75		0,00	0,00

Verwaltungshaushalt

Haushaltsstelle Bezeichnung	Soll Ausgaben	Änderungen	KAR insgesamt aus Vorjahr	Abgänge	HAR insgesamt aus Vorjahr	Anordnungen hierauf	Gesamt- rechnungssoll	Ist Ausgaben	KAR zur Übertragung ins Folgejahr	HH-Ansatz	HH-Ansatz Änderungen	Mehr(+)- Sollausgaben	üpl. o. apl. bewilligt o. nach §17 GemHVO gedeckt	Übertragene neue HAR vom Weniger-Betrag
	Soll Bereinigung	Endgültige Sollausgaben	Bereinigung VJ	Endgültige KAR	Endgültige HAR	HH-Rest in Abgang	Rechnungs- ergebnis		Bereinigung Lfd.		Endgültiger HH-Ansatz	Minder(-)- Sollausgaben		
01.20500000.45000000 Beihilfen, Unterstützungen u. dgl.	1.875,24	0,00	0,00	0,00	0,00	0,00	1.875,24		0,00	4.722,00	-2.846,76			
	0,00	1.875,24	0,00	0,00	0,00	0,00	1.875,24	1.875,24	0,00		1.875,24		0,00	0,00
01.20500000.65000000 Bürobedarf	334,70	0,00	0,00	0,00	0,00	0,00	334,70		0,00	1.000,00	0,00			
	0,00	334,70	0,00	0,00	0,00	0,00	334,70	334,70	0,00		1.000,00	-665,30	0,00	0,00
Summe Unterabschnitt 2050	152.050,37	0,00	0,00	0,00	0,00	0,00	152.050,37		0,00	154.703,00	-1.987,33	0,00		
	0,00	152.050,37	0,00	0,00	0,00	0,00	152.050,37	152.050,37	0,00		152.715,67	-665,30	0,00	0,00
Summe Abschnitt 20	917.180,08	0,00	0,00	0,00	0,00	0,00	917.180,08		0,00	975.335,00	45.906,47	0,00		
	0,00	917.180,08	0,00	0,00	0,00	0,00	917.180,08	917.180,08	0,00		1.021.241,47	-104.061,39	0,00	0,00
01.21100000.41400000 Dienstbezüge Beschäftigte	648.984,98	0,00	0,00	0,00	0,00	0,00	648.984,98		0,00	712.433,00	0,00			
	0,00	648.984,98	0,00	0,00	0,00	0,00	648.984,98	648.984,98	0,00		712.433,00	-63.448,02	0,00	0,00
01.21100000.41600000 Modellproj. Thür. Grundschulen	28.071,75	0,00	0,00	0,00	0,00	0,00	28.071,75		0,00	75.484,00	0,00			
	0,00	28.071,75	0,00	0,00	0,00	0,00	28.071,75	28.071,75	0,00		75.484,00	-47.412,25	0,00	0,00
01.21100000.43400000 Zusatzversorgung Beschäftigte	19.811,79	0,00	0,00	0,00	0,00	0,00	19.811,79		0,00	22.798,00	0,00			
	0,00	19.811,79	0,00	0,00	0,00	0,00	19.811,79	19.811,79	0,00		22.798,00	-2.986,21	0,00	0,00
01.21100000.44400000 Sozialversicherung Beschäftigte	115.563,01	0,00	0,00	0,00	0,00	0,00	115.563,01		0,00	136.146,00	0,00			
	0,00	115.563,01	0,00	0,00	0,00	0,00	115.563,01	115.563,01	0,00		136.146,00	-20.582,99	0,00	0,00

Verwaltungshaushalt

Haushaltsstelle Bezeichnung	Soll Ausgaben	Änderungen	KAR insgesamt aus Vorjahr	Abgänge	HAR insgesamt aus Vorjahr	Anordnungen hierauf	Gesamt- rechnungssoll	Ist Ausgaben	KAR zur Übertragung ins Folgejahr	HH-Ansatz	HH-Ansatz Änderungen	Mehr(+)- Sollausgaben	üpl. o. apl. bewilligt o. nach §17 GemHVO gedeckt	Übertragene neue HAR vom Weniger-Betrag
	Soll Bereinigung	Endgültige Sollausgaben	Bereinigung VJ	Endgültige KAR	Endgültige HAR	HH-Rest in Abgang	Rechnungs- ergebnis		Bereinigung Lfd.		Endgültiger HH-Ansatz	Minder(-)- Sollausgaben		
01.21100000.53100000	4.455,33	0,00	0,00	0,00	0,00	0,00	4.455,33		0,00	4.500,00	0,00			
Mieten für Maschinen und Anl.	0,00	4.455,33	0,00	0,00	0,00	0,00	4.455,33	4.455,33	0,00		4.500,00	-44,67	0,00	0,00
01.21100000.56000000	500,00	0,00	0,00	0,00	0,00	0,00	500,00		0,00	500,00	0,00			
Dienst- und Schutzkleidung	0,00	500,00	0,00	0,00	0,00	0,00	500,00	500,00	0,00		500,00		0,00	0,00
01.21100000.57110000	4.306,67	0,00	0,00	0,00	0,00	0,00	4.306,67		0,00	6.200,00	0,00			
Material Verkehrserziehung	0,00	4.306,67	0,00	0,00	0,00	0,00	4.306,67	4.306,67	0,00		6.200,00	-1.893,33	0,00	0,00
Jugendverkehrsschule														
01.21100000.57123000	22.969,05	0,00	0,00	0,00	0,00	0,00	22.969,05		0,00	16.280,00	16.448,40			
Verpflegung mit Obst	0,00	22.969,05	0,00	0,00	0,00	0,00	22.969,05	22.969,05	0,00		32.728,40	-9.759,35	0,00	0,00
01.21100000.57130000	26.243,58	0,00	0,00	0,00	0,00	0,00	26.243,58		0,00	35.400,00	0,00			
Benutzung Schwimmhalle	0,00	26.243,58	0,00	0,00	0,00	0,00	26.243,58	26.243,58	0,00		35.400,00	-9.156,42	0,00	0,00
für alle GS Klasse 3														
01.21100000.61000000	149,94	0,00	0,00	0,00	0,00	0,00	149,94		0,00	1.000,00	0,00			
Dienstleistungen durch Dritte	0,00	149,94	0,00	0,00	0,00	0,00	149,94	149,94	0,00		1.000,00	-850,06	0,00	0,00
01.21100000.65110000	997,66	0,00	0,00	0,00	0,00	0,00	997,66		0,00	2.000,00	0,00			
Druck- und Bindearbeiten	0,00	997,66	0,00	0,00	0,00	0,00	997,66	997,66	0,00		2.000,00	-1.002,34	0,00	0,00
01.21100000.65500000	12.130,00	0,00	0,00	0,00	0,00	0,00	12.130,00		0,00	12.150,00	0,00			
Sachverständigen-, Gerichtsko.	0,00	12.130,00	0,00	0,00	0,00	0,00	12.130,00	12.130,00	0,00		12.150,00	-20,00	0,00	0,00
01.21100000.71100000	272.655,51	0,00	0,00	0,00	0,00	0,00	272.655,51		0,00	340.500,00	0,00			
Abführung Personalkosten ans	0,00	272.655,51	0,00	0,00	0,00	0,00	272.655,51	272.655,51	0,00		340.500,00	-67.844,49	0,00	0,00
Land														

Verwaltungshaushalt

Haushaltsstelle Bezeichnung	Soll Ausgaben	Änderungen	KAR insgesamt aus Vorjahr	Abgänge	HAR insgesamt aus Vorjahr	Anordnungen hierauf	Gesamt- rechnungssoll	Ist Ausgaben	KAR zur Übertragung ins Folgejahr	HH-Ansatz	HH-Ansatz Änderungen	Mehr(+)- Sollausgaben	üpl. o. apl. bewilligt o. nach §17 GemHVO gedeckt	Übertragene neue HAR vom Weniger-Betrag
	Soll Bereinigung	Endgültige Sollausgaben	Bereinigung VJ	Endgültige KAR	Endgültige HAR	HH-Rest in Abgang	Rechnungs- ergebnis		Bereinigung Lfd.		Endgültiger HH-Ansatz	Minder(-)- Sollausgaben		
01.21101000.41400000 Dienstbezüge Beschäftigte GS Leutenberg, Am Löhmburg 23a	43.584,89	0,00	0,00	0,00	0,00	0,00	43.584,89		0,00	43.004,00	580,89			
	0,00	43.584,89	0,00	0,00	0,00	0,00	43.584,89	43.584,89	0,00		43.584,89		0,00	0,00
01.21101000.41601000 Entgelt Bundesfreiwill.dienst GS Leutenberg, Am Löhmburg 23a	4.158,21	0,00	0,00	0,00	0,00	0,00	4.158,21		0,00	5.201,00	-1.042,79			
	0,00	4.158,21	0,00	0,00	0,00	0,00	4.158,21	4.158,21	0,00		4.158,21		0,00	0,00
01.21101000.43400000 Zusatzversorgung Beschäftigte GS Leutenberg, Am Löhmburg 23a	1.453,76	0,00	0,00	0,00	0,00	0,00	1.453,76		0,00	1.376,00	77,76			
	0,00	1.453,76	0,00	0,00	0,00	0,00	1.453,76	1.453,76	0,00		1.453,76		0,00	0,00
01.21101000.44400000 Sozialversicherg.Beschäftigte GS Leutenberg, Am Löhmburg 23a	8.445,13	0,00	0,00	0,00	0,00	0,00	8.445,13		0,00	8.218,00	227,13			
	0,00	8.445,13	0,00	0,00	0,00	0,00	8.445,13	8.445,13	0,00		8.445,13		0,00	0,00
01.21101000.50000000 Werterhaltung Gebäude,Anlagen GS Leutenberg, Am Löhmburg 23a	7.007,69	0,00	0,00	0,00	0,00	0,00	7.007,69		0,00	18.000,00	-2.078,51			
	0,00	7.007,69	0,00	0,00	0,00	0,00	7.007,69	7.007,69	0,00		15.921,49	-8.913,80	0,00	0,00
01.21101000.51000000 Unterhaltung des sonstigen unbeweglichen Vermögens GS Leutenberg, Am Löhmburg 23a	76,48	0,00	0,00	0,00	0,00	0,00	76,48		0,00	750,00	0,00			
	0,00	76,48	0,00	0,00	0,00	0,00	76,48	76,48	0,00		750,00	-673,52	0,00	0,00

Verwaltungshaushalt

Haushaltsstelle Bezeichnung	Soll Ausgaben	Änderungen	KAR insgesamt aus Vorjahr	Abgänge	HAR insgesamt aus Vorjahr	Anordnungen hierauf	Gesamt- rechnungssoll	Ist Ausgaben	KAR zur Übertragung ins Folgejahr	HH-Ansatz	HH-Ansatz Änderungen	Mehr(+)- Sollausgaben	üpl. o. apl. bewilligt o. nach §17 GemHVO gedeckt	Übertragene neue HAR vom Weniger-Betrag
	Soll Bereinigung	Endgültige Sollausgaben	Bereinigung VJ	Endgültige KAR	Endgültige HAR	HH-Rest in Abgang	Rechnungs- ergebnis		Bereinigung Lfd.		Endgültiger HH-Ansatz	Minder(-)- Sollausgaben		
01.21101000.52000000 Unterhaltung u. Anschaffung AM GS Leutenberg, Am Löhmburg 23a	2.092,58	0,00	0,00	0,00	0,00	0,00	2.092,58		0,00	3.700,00	0,00			
	0,00	2.092,58	0,00	0,00	0,00	0,00	2.092,58	2.092,58	0,00		3.700,00	-1.607,42	0,00	0,00
01.21101000.53100000 Mieten für Maschinen, Anla- gen und Fahrzeuge GS Leutenberg, Am Löhmburg 23a	3.303,28	0,00	0,00	0,00	0,00	0,00	3.303,28		0,00	1.450,00	1.853,28			
	0,00	3.303,28	0,00	0,00	0,00	0,00	3.303,28	3.303,28	0,00		3.303,28		0,00	0,00
01.21101000.54100000 Stromkosten GS Leutenberg, Am Löhmburg 23a	10.187,98	0,00	0,00	0,00	0,00	0,00	10.187,98		0,00	4.400,00	1.078,98	4.709,00		
	0,00	10.187,98	0,00	0,00	0,00	0,00	10.187,98	10.187,98	0,00		5.478,98		4.709,00	0,00
01.21101000.54200000 Heizungskosten GS Leutenberg, Am Löhmburg 23a	7.249,69	0,00	0,00	0,00	0,00	0,00	7.249,69		0,00	9.000,00	-1.750,31			
	0,00	7.249,69	0,00	0,00	0,00	0,00	7.249,69	7.249,69	0,00		7.249,69		0,00	0,00
01.21101000.54300000 Sonstige Bewirtschaftungskost. (z.B. Wäsche,Reinigungsmat., Schornsteinf.,Ungezieferbek.) GS Leutenberg, Am Löhmburg 23a	559,76	0,00	0,00	0,00	0,00	0,00	559,76		0,00	1.000,00	-276,71			
	0,00	559,76	0,00	0,00	0,00	0,00	559,76	559,76	0,00		723,29	-163,53	0,00	0,00
01.21101000.54400000 Gebäude- und Fensterreinigung GS Leutenberg, Am Löhmburg 23a	13.057,77	0,00	0,00	0,00	0,00	0,00	13.057,77		0,00	12.800,00	257,77			
	0,00	13.057,77	0,00	0,00	0,00	0,00	13.057,77	13.057,77	0,00		13.057,77		0,00	0,00

Verwaltungshaushalt

Haushaltsstelle Bezeichnung	Soll Ausgaben	Änderungen	KAR insgesamt aus Vorjahr	Abgänge	HAR insgesamt aus Vorjahr	Anordnungen hierauf	Gesamt- rechnungssoll	Ist Ausgaben	KAR zur Übertragung ins Folgejahr	HH-Ansatz	HH-Ansatz Änderungen	Mehr(+)- Sollausgaben	üpl. o. apl. bewilligt o. nach §17 GemHVO gedeckt	Übertragene neue HAR vom Weniger-Betrag
	Soll Bereinigung	Endgültige Sollausgaben	Bereinigung VJ	Endgültige KAR	Endgültige HAR	HH-Rest in Abgang	Rechnungs- ergebnis		Bereinigung Lfd.		Endgültiger HH-Ansatz	Minder(-)- Sollausgaben		
01.21101000.54500000 Wasser-u. Abwasser Fäkalienabfuhr GS Leutenberg, Am Löhmburg 23a	6.690,27 0,00	0,00 6.690,27	0,00 0,00	0,00 0,00	0,00 0,00	0,00 0,00	6.690,27 6.690,27	6.690,27	0,00 0,00	6.000,00	690,27 6.690,27		0,00	0,00
01.21101000.54600000 Müllentsorgung GS Leutenberg, Am Löhmburg 23a	377,29 0,00	0,00 377,29	0,00 0,00	0,00 0,00	0,00 0,00	0,00 0,00	377,29 377,29	377,29	0,00 0,00	1.050,00	0,00 1.050,00	-672,71	0,00	0,00
01.21101000.57100000 Spiel- und Beschäftigungsmat. GS Leutenberg, Am Löhmburg 23a	1.155,12 0,00	0,00 1.155,12	0,00 0,00	0,00 0,00	0,00 0,00	0,00 0,00	1.155,12 1.155,12	1.155,12	0,00 0,00	1.180,00	0,00 1.180,00	-24,88	0,00	0,00
01.21101000.57110000 Lehr- u. Unterrichtsmittel, GS Leutenberg, Am Löhmburg 23a	1.236,35 0,00	0,00 1.236,35	0,00 0,00	0,00 0,00	0,00 0,00	0,00 0,00	1.236,35 1.236,35	1.236,35	0,00 0,00	1.020,00	216,35 1.236,35		0,00	0,00
01.21101000.57120000 Verpflegung GS Leutenberg, Am Löhmburg 23a	877,00 0,00	0,00 877,00	0,00 0,00	0,00 0,00	0,00 0,00	0,00 0,00	877,00 877,00	877,00	0,00 0,00	970,00	-93,00 877,00		0,00	0,00
01.21101000.57122000 Tee u.Zucker für Hort GS Leutenberg, Am Löhmburg 23a	100,00 0,00	0,00 100,00	0,00 0,00	0,00 0,00	0,00 0,00	0,00 0,00	100,00 100,00	100,00	0,00 0,00	100,00	0,00 100,00		0,00	0,00

Verwaltungshaushalt

Haushaltsstelle Bezeichnung	Soll Ausgaben	Änderungen	KAR insgesamt aus Vorjahr	Abgänge	HAR insgesamt aus Vorjahr	Anordnungen hierauf	Gesamt- rechnungssoll	Ist Ausgaben	KAR zur Übertragung ins Folgejahr	HH-Ansatz	HH-Ansatz Änderungen	Mehr(+)- Sollausgaben	üpl. o. apl. bewilligt o. nach §17 GemHVO gedeckt	Übertragene neue HAR vom Weniger-Betrag
	Soll Bereinigung	Endgültige Sollausgaben	Bereinigung VJ	Endgültige KAR	Endgültige HAR	HH-Rest in Abgang	Rechnungs- ergebnis		Bereinigung Lfd.		Endgültiger HH-Ansatz	Minder(-)- Sollausgaben		
01.21101000.57130000 Arzneimittel u. Verbandsstoffe GS Leutenberg, Am Löhmburg 23a	0,00	0,00	0,00	0,00	0,00	0,00	0,00	0,00	0,00	150,00	0,00			
	0,00	0,00	0,00	0,00	0,00	0,00	0,00	0,00	0,00		150,00	-150,00	0,00	0,00
01.21101000.61000000 Dienstleistungen durch Dritte GS Leutenberg, Am Löhmburg 23a	0,00	0,00	0,00	0,00	0,00	0,00	0,00	0,00	0,00	500,00	0,00			
	0,00	0,00	0,00	0,00	0,00	0,00	0,00	0,00	0,00		500,00	-500,00	0,00	0,00
01.21101000.63000000 Schulveranstaltungen GS Leutenberg, Am Löhmburg 23a	0,00	0,00	0,00	0,00	0,00	0,00	0,00	0,00	0,00	140,00	0,00			
	0,00	0,00	0,00	0,00	0,00	0,00	0,00	0,00	0,00		140,00	-140,00	0,00	0,00
01.21101000.65000000 Bürobedarf GS Leutenberg, Am Löhmburg 23a	95,00	0,00	0,00	0,00	0,00	0,00	95,00		0,00	650,00	0,00			
	0,00	95,00	0,00	0,00	0,00	0,00	95,00	95,00	0,00		650,00	-555,00	0,00	0,00
01.21101000.65001000 Kopierkarte für Verwaltung (lt. Vertrag) GS Leutenberg, Am Löhmburg 23a	70,20	0,00	0,00	0,00	0,00	0,00	70,20		0,00	250,00	0,00			
	0,00	70,20	0,00	0,00	0,00	0,00	70,20	70,20	0,00		250,00	-179,80	0,00	0,00
01.21101000.65100000 Bücher, Zeitschriften GS Leutenberg, Am Löhmburg 23a	288,88	0,00	0,00	0,00	0,00	0,00	288,88		0,00	280,00	8,88			
	0,00	288,88	0,00	0,00	0,00	0,00	288,88	288,88	0,00		288,88		0,00	0,00

Verwaltungshaushalt

Haushaltsstelle Bezeichnung	Soll Ausgaben	Änderungen	KAR insgesamt aus Vorjahr	Abgänge	HAR insgesamt aus Vorjahr	Anordnungen hierauf	Gesamt- rechnungssoll	Ist Ausgaben	KAR zur Übertragung ins Folgejahr	HH-Ansatz	HH-Ansatz Änderungen	Mehr(+)- Sollausgaben	üpl. o. apl. bewilligt o. nach §17 GemHVO gedeckt	Übertragene neue HAR vom Weniger-Betrag
	Soll Bereinigung	Endgültige Sollausgaben	Bereinigung VJ	Endgültige KAR	Endgültige HAR	HH-Rest in Abgang	Rechnungs- ergebnis		Bereinigung Lfd.		Endgültiger HH-Ansatz	Minder(-)- Sollausgaben		
01.21101000.65200000	1.027,64	0,00	0,00	0,00	0,00	0,00	1.027,64		0,00	1.360,00	0,00			
Post- u. Fernmeldegebühren	0,00	1.027,64	0,00	0,00	0,00	0,00	1.027,64	1.027,64	0,00		1.360,00	-332,36	0,00	0,00
GS Leutenberg, Am Löhmburg 23a														
01.21102000.41400000	37.068,29	0,00	0,00	0,00	0,00	0,00	37.068,29		0,00	38.827,00	-1.758,71			
Dienstbezüge Beschäftigte	0,00	37.068,29	0,00	0,00	0,00	0,00	37.068,29	37.068,29	0,00		37.068,29		0,00	0,00
GS Kamsdorf, Bäckerweg 9														
01.21102000.43400000	1.444,39	0,00	0,00	0,00	0,00	0,00	1.444,39		0,00	1.458,00	-13,61			
Zusatzversorgung Beschäftigte	0,00	1.444,39	0,00	0,00	0,00	0,00	1.444,39	1.444,39	0,00		1.444,39		0,00	0,00
GS Kamsdorf, Bäckerweg 9														
01.21102000.44400000	8.228,22	0,00	0,00	0,00	0,00	0,00	8.228,22		0,00	8.402,00	-173,78			
Sozialversicherg.Beschäftigte	0,00	8.228,22	0,00	0,00	0,00	0,00	8.228,22	8.228,22	0,00		8.228,22		0,00	0,00
GS Kamsdorf, Bäckerweg 9														
01.21102000.50000000	21.294,22	0,00	0,00	0,00	0,00	0,00	21.294,22		0,00	36.000,00	-100,82			
Werterhaltung Gebäude,Anlagen	0,00	21.294,22	0,00	0,00	0,00	0,00	21.294,22	21.294,22	0,00		35.899,18	-14.604,96	0,00	0,00
GS Kamsdorf, Bäckerweg 9														
01.21102000.51000000	0,00	0,00	0,00	0,00	0,00	0,00	0,00		0,00	1.000,00	0,00			
Unterhaltung des sonstigen unbeweglichen Vermögens	0,00	0,00	0,00	0,00	0,00	0,00	0,00	0,00	0,00		1.000,00	-1.000,00	0,00	0,00
GS Kamsdorf, Bäckerweg 9														

Verwaltungshaushalt

Haushaltsstelle Bezeichnung	Soll Ausgaben	Änderungen	KAR insgesamt aus Vorjahr	Abgänge	HAR insgesamt aus Vorjahr	Anordnungen hierauf	Gesamt- rechnungssoll	Ist Ausgaben	KAR zur Übertragung ins Folgejahr	HH-Ansatz	HH-Ansatz Änderungen	Mehr(+)- Sollausgaben	üpl. o. apl. bewilligt o. nach §17 GemHVO gedeckt	Übertragene neue HAR vom Weniger-Betrag
	Soll Bereinigung	Endgültige Sollausgaben	Bereinigung VJ	Endgültige KAR	Endgültige HAR	HH-Rest in Abgang	Rechnungs- ergebnis		Bereinigung Lfd.		Endgültiger HH-Ansatz	Minder(-)- Sollausgaben		
01.21102000.52000000	781,05	0,00	0,00	0,00	0,00	0,00	781,05		0,00	2.800,00	0,00			
Unterhaltung u. Anschaffung AM GS Kamsdorf, Bäckerweg 9	0,00	781,05	0,00	0,00	0,00	0,00	781,05	781,05	0,00		2.800,00	-2.018,95	0,00	0,00
01.21102000.53000000	100,82	0,00	0,00	0,00	0,00	0,00	100,82		0,00	0,00	100,82			
Mieten und Pachten Gebäude und Grundstücke GS Kamsdorf, Bäckerweg 9	0,00	100,82	0,00	0,00	0,00	0,00	100,82	100,82	0,00		100,82		0,00	0,00
01.21102000.53100000	1.743,35	0,00	0,00	0,00	0,00	0,00	1.743,35		0,00	2.000,00	0,00			
Mieten für Maschinen, Anla- gen und Fahrzeuge GS Kamsdorf, Bäckerweg 9	0,00	1.743,35	0,00	0,00	0,00	0,00	1.743,35	1.743,35	0,00		2.000,00	-256,65	0,00	0,00
01.21102000.54001000	9.864,00	0,00	0,00	0,00	0,00	0,00	9.864,00		0,00	11.000,00	-1.136,00			
Bewirtschaftungskosten für angemietete Tunhalle GS Kamsdorf, Bäckerweg 9	0,00	9.864,00	0,00	0,00	0,00	0,00	9.864,00	9.864,00	0,00		9.864,00		0,00	0,00
01.21102000.54100000	6.060,00	0,00	0,00	0,00	0,00	0,00	6.060,00		0,00	6.800,00	-740,00			
Stromkosten GS Kamsdorf, Bäckerweg 9	0,00	6.060,00	0,00	0,00	0,00	0,00	6.060,00	6.060,00	0,00		6.060,00		0,00	0,00
01.21102000.54200000	10.880,62	0,00	0,00	0,00	0,00	0,00	10.880,62		0,00	8.900,00	1.980,62			
Heizungskosten GS Kamsdorf, Bäckerweg 9	0,00	10.880,62	0,00	0,00	0,00	0,00	10.880,62	10.880,62	0,00		10.880,62		0,00	0,00

Verwaltungshaushalt

Haushaltsstelle Bezeichnung	Soll Ausgaben	Änderungen	KAR insgesamt aus Vorjahr	Abgänge	HAR insgesamt aus Vorjahr	Anordnungen hierauf	Gesamt- rechnungssoll	Ist Ausgaben	KAR zur Übertragung ins Folgejahr	HH-Ansatz	HH-Ansatz Änderungen	Mehr(+)- Sollausgaben	üpl. o. apl. bewilligt o. nach §17 GemHVO gedeckt	Übertragene neue HAR vom Weniger-Betrag
	Soll Bereinigung	Endgültige Sollausgaben	Bereinigung VJ	Endgültige KAR	Endgültige HAR	HH-Rest in Abgang	Rechnungs- ergebnis		Bereinigung Lfd.		Endgültiger HH-Ansatz	Minder(-)- Sollausgaben		
01.21102000.54300000	692,48	0,00	0,00	0,00	0,00	0,00	692,48		0,00	800,00	-107,52			
Sonstige Bewirtschaftungskost. (z.B. Wäsche,Reinigungsmat., Schornsteinf.,Ungezieferbek.) GS Kamsdorf, Bäckerweg 9	0,00	692,48	0,00	0,00	0,00	0,00	692,48	692,48	0,00		692,48		0,00	0,00
01.21102000.54400000	22.711,85	0,00	0,00	0,00	0,00	0,00	22.711,85		0,00	21.600,00	1.111,85			
Gebäude- und Fensterreinigung GS Kamsdorf, Bäckerweg 9	0,00	22.711,85	0,00	0,00	0,00	0,00	22.711,85	22.711,85	0,00		22.711,85		0,00	0,00
01.21102000.54500000	3.367,27	0,00	0,00	0,00	0,00	0,00	3.367,27		0,00	2.200,00	-1.108,95	2.276,22		
Wasser-u. Abwasser Fäkalienabfuhr GS Kamsdorf, Bäckerweg 9	0,00	3.367,27	0,00	0,00	0,00	0,00	3.367,27	3.367,27	0,00		1.091,05		2.276,22	0,00
01.21102000.54600000	826,45	0,00	0,00	0,00	0,00	0,00	826,45		0,00	1.000,00	0,00			
Müllentsorgung GS Kamsdorf, Bäckerweg 9	0,00	826,45	0,00	0,00	0,00	0,00	826,45	826,45	0,00		1.000,00	-173,55	0,00	0,00
01.21102000.57100000	2.649,73	0,00	0,00	0,00	0,00	0,00	2.649,73		0,00	2.740,00	0,00			
Spiel- und Beschäftigungsmat. GS Kamsdorf, Bäckerweg 9	0,00	2.649,73	0,00	0,00	0,00	0,00	2.649,73	2.649,73	0,00		2.740,00	-90,27	0,00	0,00
01.21102000.57110000	2.013,05	0,00	0,00	0,00	0,00	0,00	2.013,05		0,00	2.310,00	0,00			
Lehr- u. Unterrichtsmittel, GS Kamsdorf, Bäckerweg 9	0,00	2.013,05	0,00	0,00	0,00	0,00	2.013,05	2.013,05	0,00		2.310,00	-296,95	0,00	0,00

Verwaltungshaushalt

Haushaltsstelle	Soll Ausgaben	Änderungen	KAR insgesamt aus Vorjahr	Abgänge	HAR insgesamt aus Vorjahr	Anordnungen hierauf	Gesamt-rechnungssoll	Ist Ausgaben	KAR zur Übertragung ins Folgejahr	HH-Ansatz	HH-Ansatz Änderungen	Mehr(+)-Sollausgaben	üpl. o. apl. bewilligt o. nach §17 GemHVO gedeckt	Übertragene neue HAR vom Weniger-Betrag
Bezeichnung	Soll Bereinigung	Endgültige Sollausgaben	Bereinigung VJ	Endgültige KAR	Endgültige HAR	HH-Rest in Abgang	Rechnungsergebnis		Bereinigung Lfd.		Endgültiger HH-Ansatz	Minder(-)-Sollausgaben		
01.21102000.57120000	2.296,55	0,00	0,00	0,00	0,00	0,00	2.296,55		0,00	2.400,00	-65,14			
Verpflegung	0,00	2.296,55	0,00	0,00	0,00	0,00	2.296,55	2.296,55	0,00		2.334,86	-38,31	0,00	0,00
GS Kamsdorf, Bäckerweg 9														
01.21102000.57122000	207,37	0,00	0,00	0,00	0,00	0,00	207,37		0,00	150,00	57,37			
Tee u.Zucker f.Hort	0,00	207,37	0,00	0,00	0,00	0,00	207,37	207,37	0,00		207,37		0,00	0,00
GS Kamsdorf, Bäckerweg 9														
01.21102000.57130000	52,00	0,00	0,00	0,00	0,00	0,00	52,00		0,00	150,00	0,00			
Arzneimittel u. Verbandsstoffe	0,00	52,00	0,00	0,00	0,00	0,00	52,00	52,00	0,00		150,00	-98,00	0,00	0,00
GS Kamsdorf, Bäckerweg 9														
01.21102000.63000000	0,00	0,00	0,00	0,00	0,00	0,00	0,00		0,00	310,00	0,00			
Schulveranstaltungen	0,00	0,00	0,00	0,00	0,00	0,00	0,00	0,00	0,00		310,00	-310,00	0,00	0,00
GS Kamsdorf, Bäckerweg 9														
01.21102000.65000000	479,42	0,00	0,00	0,00	0,00	0,00	479,42		0,00	500,00	0,00			
Bürobedarf	0,00	479,42	0,00	0,00	0,00	0,00	479,42	479,42	0,00		500,00	-20,58	0,00	0,00
GS Kamsdorf, Bäckerweg 9														
01.21102000.65001000	354,09	0,00	0,00	0,00	0,00	0,00	354,09		0,00	500,00	0,00			
Kopierkarte für Verwaltung	0,00	354,09	0,00	0,00	0,00	0,00	354,09	354,09	0,00		500,00	-145,91	0,00	0,00
(lt. Vertrag)														
GS Kamsdorf, Bäckerweg 9														

Verwaltungshaushalt

Haushaltsstelle Bezeichnung	Soll Ausgaben	Änderungen	KAR insgesamt aus Vorjahr	Abgänge	HAR insgesamt aus Vorjahr	Anordnungen hierauf	Gesamt- rechnungssoll	Ist Ausgaben	KAR zur Übertragung ins Folgejahr	HH-Ansatz	HH-Ansatz Änderungen	Mehr(+)- Sollausgaben	üpl. o. apl. bewilligt o. nach §17 GemHVO gedeckt	Übertragene neue HAR vom Weniger-Betrag
	Soll Bereinigung	Endgültige Sollausgaben	Bereinigung VJ	Endgültige KAR	Endgültige HAR	HH-Rest in Abgang	Rechnungs- ergebnis		Bereinigung Lfd.		Endgültiger HH-Ansatz	Minder(-)- Sollausgaben		
01.21102000.65100000 Bücher, Zeitschriften GS Kamsdorf, Bäckerweg 9	39,88	0,00	0,00	0,00	0,00	0,00	39,88		0,00	200,00	0,00			
	0,00	39,88	0,00	0,00	0,00	0,00	39,88	39,88	0,00		200,00	-160,12	0,00	0,00
01.21102000.65200000 Post- u. Fernmeldegebühren GS Kamsdorf, Bäckerweg 9	985,81	0,00	0,00	0,00	0,00	0,00	985,81		0,00	1.320,00	0,00			
	0,00	985,81	0,00	0,00	0,00	0,00	985,81	985,81	0,00		1.320,00	-334,19	0,00	0,00
01.21103000.41400000 Dienstbezüge Beschäftigte GS Könitz, Am Schulberg 12	43.870,38	0,00	0,00	0,00	0,00	0,00	43.870,38		0,00	45.505,00	-1.634,62			
	0,00	43.870,38	0,00	0,00	0,00	0,00	43.870,38	43.870,38	0,00		43.870,38		0,00	0,00
01.21103000.43400000 Zusatzversorgung Beschäftigte GS Könitz, Am Schulberg 12	1.455,54	0,00	0,00	0,00	0,00	0,00	1.455,54		0,00	1.456,00	-0,46			
	0,00	1.455,54	0,00	0,00	0,00	0,00	1.455,54	1.455,54	0,00		1.455,54		0,00	0,00
01.21103000.44400000 Sozialversicherung Beschäftig- te GS Könitz, Am Schulberg 12	8.397,44	0,00	0,00	0,00	0,00	0,00	8.397,44		0,00	8.696,00	-298,56			
	0,00	8.397,44	0,00	0,00	0,00	0,00	8.397,44	8.397,44	0,00		8.397,44		0,00	0,00
01.21103000.50000000 Werterhaltung Gebäude, Anlagen GS Könitz, Am Schulberg 12	12.232,59	0,00	0,00	0,00	0,00	0,00	12.232,59		0,00	12.250,00	-16,45			
	0,00	12.232,59	0,00	0,00	0,00	0,00	12.232,59	12.232,59	0,00		12.233,55	-0,96	0,00	0,00

Verwaltungshaushalt

Haushaltsstelle Bezeichnung	Soll Ausgaben	Änderungen	KAR insgesamt aus Vorjahr	Abgänge	HAR insgesamt aus Vorjahr	Anordnungen hierauf	Gesamt- rechnungssoll	Ist Ausgaben	KAR zur Übertragung ins Folgejahr	HH-Ansatz	HH-Ansatz Änderungen	Mehr(+)- Sollausgaben	üpl. o. apl. bewilligt o. nach §17 GemHVO gedeckt	Übertragene neue HAR vom Weniger-Betrag
	Soll Bereinigung	Endgültige Sollausgaben	Bereinigung VJ	Endgültige KAR	Endgültige HAR	HH-Rest in Abgang	Rechnungs- ergebnis		Bereinigung Lfd.		Endgültiger HH-Ansatz	Minder(-)- Sollausgaben		
01.21103000.51000000 Unterhaltung des sonstigen unbeweglichen Vermögens GS Könitz, Am Schulberg 12	0,00	0,00	0,00	0,00	0,00	0,00	0,00	0,00	0,00	500,00	0,00			
	0,00	0,00	0,00	0,00	0,00	0,00	0,00	0,00	0,00		500,00	-500,00	0,00	0,00
01.21103000.52000000 Unterhaltung u. Anschaffung AM GS Könitz, Am Schulberg 12	2.054,25	0,00	0,00	0,00	0,00	0,00	2.054,25		0,00	2.900,00	0,00			
	0,00	2.054,25	0,00	0,00	0,00	0,00	2.054,25	2.054,25	0,00		2.900,00	-845,75	0,00	0,00
01.21103000.53000000 Mieten und Pachten Gebäude und Grundstücke Schulgarten GS Könitz, Am Schulberg 12	0,00	0,00	0,00	0,00	0,00	0,00	0,00	0,00	0,00	190,00	0,00			
	0,00	0,00	0,00	0,00	0,00	0,00	0,00	0,00	0,00		190,00	-190,00	0,00	0,00
01.21103000.53100000 Mieten für Maschinen, Anla- gen und Fahrzeuge GS Könitz, Am Schulberg 12	591,43	0,00	0,00	0,00	0,00	0,00	591,43		0,00	600,00	0,00			
	0,00	591,43	0,00	0,00	0,00	0,00	591,43	591,43	0,00		600,00	-8,57	0,00	0,00
01.21103000.54001000 Bewirtschaftungskosten für an- gemietete Turnhalle GS Könitz, Am Schulberg 12	2.544,00	0,00	0,00	0,00	0,00	0,00	2.544,00		0,00	2.500,00	44,00			
	0,00	2.544,00	0,00	0,00	0,00	0,00	2.544,00	2.544,00	0,00		2.544,00		0,00	0,00

Verwaltungshaushalt

Haushaltsstelle Bezeichnung	Soll Ausgaben	Änderungen	KAR insgesamt aus Vorjahr	Abgänge	HAR insgesamt aus Vorjahr	Anordnungen hierauf	Gesamt- rechnungssoll	Ist Ausgaben	KAR zur Übertragung ins Folgejahr	HH-Ansatz	HH-Ansatz Änderungen	Mehr(+)- Sollausgaben	üpl. o. apl. bewilligt o. nach §17 GemHVO gedeckt	Übertragene neue HAR vom Weniger-Betrag
	Soll Bereinigung	Endgültige Sollausgaben	Bereinigung VJ	Endgültige KAR	Endgültige HAR	HH-Rest in Abgang	Rechnungs- ergebnis		Bereinigung Lfd.		Endgültiger HH-Ansatz	Minder(-)- Sollausgaben		
01.21103000.54100000 Stromkosten GS Könitz, Am Schulberg 12	4.355,00 0,00	0,00 4.355,00	0,00 0,00	0,00 0,00	0,00 0,00	0,00 0,00	4.355,00 4.355,00	4.355,00	0,00 0,00	5.100,00	-745,00 4.355,00		0,00	0,00
01.21103000.54200000 Heizungskosten GS Könitz, Am Schulberg 12	9.460,00 0,00	0,00 9.460,00	0,00 0,00	0,00 0,00	0,00 0,00	0,00 0,00	9.460,00 9.460,00	9.460,00	0,00 0,00	18.700,00	-1.590,00 17.110,00	-7.650,00	0,00	0,00
01.21103000.54300000 Sonstige Bewirtschaftungskost. GS Könitz, Am Schulberg 12	839,83 0,00	0,00 839,83	0,00 0,00	0,00 0,00	0,00 0,00	0,00 0,00	839,83 839,83	839,83	0,00 0,00	1.200,00	-360,17 839,83		0,00	0,00
01.21103000.54400000 Gebäude- und Fensterreinigung GS Könitz, Am Schulberg 12	18.864,99 0,00	0,00 18.864,99	0,00 0,00	0,00 0,00	0,00 0,00	0,00 0,00	18.864,99 18.864,99	18.864,99	0,00 0,00	16.300,00	2.564,99 18.864,99		0,00	0,00
01.21103000.54500000 Wasser-u. Abwasser Fäkalienabfuhr GS Könitz, Am Schulberg 12	2.519,36 0,00	0,00 2.519,36	0,00 0,00	0,00 0,00	0,00 0,00	0,00 0,00	2.519,36 2.519,36	2.519,36	0,00 0,00	2.300,00	219,36 2.519,36		0,00	0,00
01.21103000.54600000 Müllentsorgung GS Könitz, Am Schulberg 12	564,66 0,00	0,00 564,66	0,00 0,00	0,00 0,00	0,00 0,00	0,00 0,00	564,66 564,66	564,66	0,00 0,00	1.100,00	-133,18 966,82	-402,16	0,00	0,00

Verwaltungshaushalt

Haushaltsstelle Bezeichnung	Soll Ausgaben	Änderungen	KAR insgesamt aus Vorjahr	Abgänge	HAR insgesamt aus Vorjahr	Anordnungen hierauf	Gesamt- rechnungssoll	Ist Ausgaben	KAR zur Übertragung ins Folgejahr	HH-Ansatz	HH-Ansatz Änderungen	Mehr(+)- Sollausgaben	üpl. o. apl. bewilligt o. nach §17 GemHVO gedeckt	Übertragene neue HAR vom Weniger-Betrag
	Soll Bereinigung	Endgültige Sollausgaben	Bereinigung VJ	Endgültige KAR	Endgültige HAR	HH-Rest in Abgang	Rechnungs- ergebnis		Bereinigung Lfd.		Endgültiger HH-Ansatz	Minder(-)- Sollausgaben		
01.21103000.57100000 Spiel- und Beschäftigungsmat. GS Könitz, Am Schulberg 12	1.428,11	0,00	0,00	0,00	0,00	0,00	1.428,11		0,00	1.460,00	0,00			
	0,00	1.428,11	0,00	0,00	0,00	0,00	1.428,11	1.428,11	0,00		1.460,00	-31,89	0,00	0,00
01.21103000.57110000 Lehr- u. Unterrichtsmittel, GS Könitz, Am Schulberg 12	1.125,51	0,00	0,00	0,00	0,00	0,00	1.125,51		0,00	1.360,00	0,00			
	0,00	1.125,51	0,00	0,00	0,00	0,00	1.125,51	1.125,51	0,00		1.360,00	-234,49	0,00	0,00
01.21103000.57120000 Verpflegung GS Könitz, Am Schulberg 12	399,00	0,00	0,00	0,00	0,00	0,00	399,00		0,00	300,00	99,00			
	0,00	399,00	0,00	0,00	0,00	0,00	399,00	399,00	0,00		399,00		0,00	0,00
01.21103000.57122000 Tee u.Zucker f.Hort GS Könitz, Am Schulberg 12	197,59	0,00	0,00	0,00	0,00	0,00	197,59		0,00	200,00	0,00			
	0,00	197,59	0,00	0,00	0,00	0,00	197,59	197,59	0,00		200,00	-2,41	0,00	0,00
01.21103000.57130000 Arzneimittel u. Verbandsstoffe GS Könitz, Am Schulberg 12	166,45	0,00	0,00	0,00	0,00	0,00	166,45		0,00	150,00	16,45			
	0,00	166,45	0,00	0,00	0,00	0,00	166,45	166,45	0,00		166,45		0,00	0,00
01.21103000.63000000 Schulveranstaltungen GS Könitz, Am Schulberg 12	108,37	0,00	0,00	0,00	0,00	0,00	108,37		0,00	170,00	0,00			
	0,00	108,37	0,00	0,00	0,00	0,00	108,37	108,37	0,00		170,00	-61,63	0,00	0,00
01.21103000.65000000 Bürobedarf GS Könitz, Am Schulberg 12	579,97	0,00	0,00	0,00	0,00	0,00	579,97		0,00	600,00	0,00			
	0,00	579,97	0,00	0,00	0,00	0,00	579,97	579,97	0,00		600,00	-20,03	0,00	0,00

Verwaltungshaushalt

Haushaltsstelle Bezeichnung	Soll Ausgaben	Änderungen	KAR insgesamt aus Vorjahr	Abgänge	HAR insgesamt aus Vorjahr	Anordnungen hierauf	Gesamt- rechnungssoll	Ist Ausgaben	KAR zur Übertragung ins Folgejahr	HH-Ansatz	HH-Ansatz Änderungen	Mehr(+)- Sollausgaben	üpl. o. apl. bewilligt o. nach §17 GemHVO gedeckt	Übertragene neue HAR vom Weniger-Betrag
	Soll Bereinigung	Endgültige Sollausgaben	Bereinigung VJ	Endgültige KAR	Endgültige HAR	HH-Rest in Abgang	Rechnungs- ergebnis		Bereinigung Lfd.		Endgültiger HH-Ansatz	Minder(-)- Sollausgaben		
01.21103000.65001000 Kopierkarte für Verwaltung GS Könitz, Am Schulberg 12	192,46	0,00	0,00	0,00	0,00	0,00	192,46		0,00	300,00	0,00			
	0,00	192,46	0,00	0,00	0,00	0,00	192,46	192,46	0,00		300,00	-107,54	0,00	0,00
01.21103000.65100000 Bücher, Zeitschriften GS Könitz, Am Schulberg 12	329,28	0,00	0,00	0,00	0,00	0,00	329,28		0,00	340,00	0,00			
	0,00	329,28	0,00	0,00	0,00	0,00	329,28	329,28	0,00		340,00	-10,72	0,00	0,00
01.21103000.65200000 Post- u. Fernmeldegebühren GS Könitz, Am Schulberg 12	1.089,79	0,00	0,00	0,00	0,00	0,00	1.089,79		0,00	1.350,00	0,00			
	0,00	1.089,79	0,00	0,00	0,00	0,00	1.089,79	1.089,79	0,00		1.350,00	-260,21	0,00	0,00
01.21104000.41400000 Dienstbezüge Beschäftigte GS Probstzella, Marktgöltzer	54.444,48	0,00	0,00	0,00	0,00	0,00	54.444,48		0,00	50.991,00	3.453,48			
	0,00	54.444,48	0,00	0,00	0,00	0,00	54.444,48	54.444,48	0,00		54.444,48		0,00	0,00
01.21104000.41601000 Entgelt Bundesfreiwill.dienst GS Probstzella, Marktgöltzer	1.503,69	0,00	0,00	0,00	0,00	0,00	1.503,69		0,00	2.349,00	-845,31			
	0,00	1.503,69	0,00	0,00	0,00	0,00	1.503,69	1.503,69	0,00		1.503,69		0,00	0,00
01.21104000.43400000 Zusatzversorgung Beschäftigte GS Probstzella, Marktgöltzer	1.810,62	0,00	0,00	0,00	0,00	0,00	1.810,62		0,00	1.632,00	178,62			
	0,00	1.810,62	0,00	0,00	0,00	0,00	1.810,62	1.810,62	0,00		1.810,62		0,00	0,00
01.21104000.44400000 Sozialversicherg.Beschäftigte GS Probstzella, Marktgöltzer	10.395,78	0,00	0,00	0,00	0,00	0,00	10.395,78		0,00	9.744,00	651,78			
	0,00	10.395,78	0,00	0,00	0,00	0,00	10.395,78	10.395,78	0,00		10.395,78		0,00	0,00

Verwaltungshaushalt

Haushaltsstelle Bezeichnung	Soll Ausgaben	Änderungen	KAR insgesamt aus Vorjahr	Abgänge	HAR insgesamt aus Vorjahr	Anordnungen hierauf	Gesamt- rechnungssoll	Ist Ausgaben	KAR zur Übertragung ins Folgejahr	HH-Ansatz	HH-Ansatz Änderungen	Mehr(+)- Sollausgaben	üpl. o. apl. bewilligt o. nach §17 GemHVO gedeckt	Übertragene neue HAR vom Weniger-Betrag
	Soll Bereinigung	Endgültige Sollausgaben	Bereinigung VJ	Endgültige KAR	Endgültige HAR	HH-Rest in Abgang	Rechnungs- ergebnis		Bereinigung Lfd.		Endgültiger HH-Ansatz	Minder(-)- Sollausgaben		
01.21104000.50000000	28.097,14	0,00	0,00	0,00	0,00	0,00	28.097,14		0,00	25.500,00	2.597,14			
Werterhaltung Gebäude,Anlagen	0,00	28.097,14	0,00	0,00	0,00	0,00	28.097,14	28.097,14	0,00		28.097,14		0,00	0,00
GS Probstzella, Marktgöltzer														
01.21104000.51000000	0,00	0,00	0,00	0,00	0,00	0,00	0,00		0,00	500,00	-500,00			
Unterhaltung des sonstigen unbeweglichen Vermögens	0,00	0,00	0,00	0,00	0,00	0,00	0,00	0,00	0,00		0,00		0,00	0,00
GS Probstzella, Marktgöltzer														
01.21104000.52000000	1.676,10	0,00	0,00	0,00	0,00	0,00	1.676,10		0,00	2.500,00	-823,90			
Unterhaltung u. Anschaffung AM	0,00	1.676,10	0,00	0,00	0,00	0,00	1.676,10	1.676,10	0,00		1.676,10		0,00	0,00
GS Probstzella, Marktgöltzer														
01.21104000.53100000	840,07	0,00	0,00	0,00	0,00	0,00	840,07		0,00	1.470,00	-629,93			
Mieten für Maschinen und Anla- gen	0,00	840,07	0,00	0,00	0,00	0,00	840,07	840,07	0,00		840,07		0,00	0,00
GS Probstzella, Marktgöltzer														
01.21104000.54001000	6.634,69	0,00	0,00	0,00	0,00	0,00	6.634,69		0,00	6.000,00	634,69			
Betriebskosten (Turnhalle)	0,00	6.634,69	0,00	0,00	0,00	0,00	6.634,69	6.634,69	0,00		6.634,69		0,00	0,00
GS Probstzella, Marktgöltzer														
01.21104000.54100000	6.788,70	0,00	0,00	0,00	0,00	0,00	6.788,70		0,00	4.560,00	1.739,89	488,81		
Stromkosten	0,00	6.788,70	0,00	0,00	0,00	0,00	6.788,70	6.788,70	0,00		6.299,89		488,81	0,00
GS Probstzella, Marktgöltzer														

Verwaltungshaushalt

Haushaltsstelle Bezeichnung	Soll Ausgaben	Änderungen	KAR insgesamt aus Vorjahr	Abgänge	HAR insgesamt aus Vorjahr	Anordnungen hierauf	Gesamt- rechnungssoll	Ist Ausgaben	KAR zur Übertragung ins Folgejahr	HH-Ansatz	HH-Ansatz Änderungen	Mehr(+)- Sollausgaben	üpl. o. apl. bewilligt o. nach §17 GemHVO gedeckt	Übertragene neue HAR vom Weniger-Betrag
	Soll Bereinigung	Endgültige Sollausgaben	Bereinigung VJ	Endgültige KAR	Endgültige HAR	HH-Rest in Abgang	Rechnungs- ergebnis		Bereinigung Lfd.		Endgültiger HH-Ansatz	Minder(-)- Sollausgaben		
01.21104000.54200000 Heizungskosten GS Probstzella, Marktgöltzer	5.598,89	0,00	0,00	0,00	0,00	0,00	5.598,89		0,00	6.500,00	-901,11			
	0,00	5.598,89	0,00	0,00	0,00	0,00	5.598,89	5.598,89	0,00		5.598,89		0,00	0,00
01.21104000.54300000 Sonstige Bewirtschaftungskost. (z.B. Wäsche,Reinigungsmat., Schornsteinf.,Ungezieferbek.) GS Probstzella, Marktgöltzer	1.394,90	0,00	0,00	0,00	0,00	0,00	1.394,90		0,00	1.400,00	-5,10			
	0,00	1.394,90	0,00	0,00	0,00	0,00	1.394,90	1.394,90	0,00		1.394,90		0,00	0,00
01.21104000.54400000 Gebäude- und Fensterreinigung GS Probstzella, Marktgöltzer	10.457,24	0,00	0,00	0,00	0,00	0,00	10.457,24		0,00	11.500,00	-1.042,76			
	0,00	10.457,24	0,00	0,00	0,00	0,00	10.457,24	10.457,24	0,00		10.457,24		0,00	0,00
01.21104000.54500000 Wasser- u. Abwasser Fäkalienabfuhr GS Probstzella, Marktgöltzer	1.633,12	0,00	0,00	0,00	0,00	0,00	1.633,12		0,00	2.000,00	-366,88			
	0,00	1.633,12	0,00	0,00	0,00	0,00	1.633,12	1.633,12	0,00		1.633,12		0,00	0,00
01.21104000.54600000 Müllentsorgung GS Probstzella, Marktgöltzer	541,27	0,00	0,00	0,00	0,00	0,00	541,27		0,00	600,00	-58,73			
	0,00	541,27	0,00	0,00	0,00	0,00	541,27	541,27	0,00		541,27		0,00	0,00
01.21104000.57100000 Spiel- und Beschäftigungsmat. GS Probstzella, Marktgöltzer	543,63	0,00	0,00	0,00	0,00	0,00	543,63		0,00	560,00	-16,37			
	0,00	543,63	0,00	0,00	0,00	0,00	543,63	543,63	0,00		543,63		0,00	0,00

Verwaltungshaushalt

Haushaltsstelle Bezeichnung	Soll Ausgaben	Änderungen	KAR insgesamt aus Vorjahr	Abgänge	HAR insgesamt aus Vorjahr	Anordnungen hierauf	Gesamt- rechnungssoll	Ist Ausgaben	KAR zur Übertragung ins Folgejahr	HH-Ansatz	HH-Ansatz Änderungen	Mehr(+)- Sollausgaben	üpl. o. apl. bewilligt o. nach §17 GemHVO gedeckt	Übertragene neue HAR vom Weniger-Betrag
	Soll Bereinigung	Endgültige Sollausgaben	Bereinigung VJ	Endgültige KAR	Endgültige HAR	HH-Rest in Abgang	Rechnungs- ergebnis		Bereinigung Lfd.		Endgültiger HH-Ansatz	Minder(-)- Sollausgaben		
01.21104000.57110000 Lehr- u. Unterrichtsmittel, GS Probstzella, Marktgöltzer	872,74 0,00	0,00 872,74	0,00 0,00	0,00 0,00	0,00 0,00	0,00 0,00	872,74 872,74	872,74	0,00 0,00	990,00	-117,26 872,74		0,00	0,00
01.21104000.57120000 Verpflegung GS Probstzella, Marktgöltzer	634,50 0,00	0,00 634,50	0,00 0,00	0,00 0,00	0,00 0,00	0,00 0,00	634,50 634,50	634,50	0,00 0,00	1.550,00	0,00 1.550,00	-915,50	0,00	0,00
01.21104000.57122000 Tee u.Zucker f.Hort GS Probstzella, Marktgöltzer	147,40 0,00	0,00 147,40	0,00 0,00	0,00 0,00	0,00 0,00	0,00 0,00	147,40 147,40	147,40	0,00 0,00	150,00	0,00 150,00	-2,60	0,00	0,00
01.21104000.57130000 Arzneimittel u. Verbandstoffe GS Probstzella, Marktgöltzer	100,00 0,00	0,00 100,00	0,00 0,00	0,00 0,00	0,00 0,00	0,00 0,00	100,00 100,00	100,00	0,00 0,00	100,00	0,00 100,00		0,00	0,00
01.21104000.61000000 Dienstleistungen durch Dritte GS Probstzella, Marktgöltzer	0,00 0,00	0,00 0,00	0,00 0,00	0,00 0,00	0,00 0,00	0,00 0,00	0,00 0,00	0,00	0,00 0,00	1.000,00	0,00 1.000,00	-1.000,00	0,00	0,00
01.21104000.63000000 Schulveranstaltungen GS Probstzella, Marktgöltzer	77,55 0,00	0,00 77,55	0,00 0,00	0,00 0,00	0,00 0,00	0,00 0,00	77,55 77,55	77,55	0,00 0,00	140,00	-62,45 77,55		0,00	0,00
01.21104000.65000000 Bürobedarf GS Probstzella, Marktgöltzer	489,50 0,00	0,00 489,50	0,00 0,00	0,00 0,00	0,00 0,00	0,00 0,00	489,50 489,50	489,50	0,00 0,00	500,00	-10,50 489,50		0,00	0,00

Verwaltungshaushalt

Haushaltsstelle Bezeichnung	Soll Ausgaben	Änderungen	KAR insgesamt aus Vorjahr	Abgänge	HAR insgesamt aus Vorjahr	Anordnungen hierauf	Gesamt- rechnungssoll	Ist Ausgaben	KAR zur Übertragung ins Folgejahr	HH-Ansatz	HH-Ansatz Änderungen	Mehr(+)- Sollausgaben	üpl. o. apl. bewilligt o. nach §17 GemHVO gedeckt	Übertragene neue HAR vom Weniger-Betrag
	Soll Bereinigung	Endgültige Sollausgaben	Bereinigung VJ	Endgültige KAR	Endgültige HAR	HH-Rest in Abgang	Rechnungs- ergebnis		Bereinigung Lfd.		Endgültiger HH-Ansatz	Minder(-)- Sollausgaben		
01.21104000.65001000 Kopierkarte für Verwaltung (lt. Vertrag) GS Probstzella, Marktgölitzer	445,59	0,00	0,00	0,00	0,00	0,00	445,59		0,00	450,00	-4,41			
	0,00	445,59	0,00	0,00	0,00	0,00	445,59	445,59	0,00		445,59		0,00	0,00
01.21104000.65100000 Bücher, Zeitschriften GS Probstzella, Marktgölitzer	39,88	0,00	0,00	0,00	0,00	0,00	39,88		0,00	250,00	-210,12			
	0,00	39,88	0,00	0,00	0,00	0,00	39,88	39,88	0,00		39,88		0,00	0,00
01.21104000.65200000 Post- u. Fernmeldegebühren GS Probstzella, Marktgölitzer	1.121,26	0,00	0,00	0,00	0,00	0,00	1.121,26		0,00	1.350,00	-222,20			
	0,00	1.121,26	0,00	0,00	0,00	0,00	1.121,26	1.121,26	0,00		1.127,80	-6,54	0,00	0,00
01.21105000.41400000 Dienstbezüge Beschäftigte GS Dittrichshütte,	51.210,58	0,00	0,00	0,00	0,00	0,00	51.210,58		0,00	49.898,00	1.312,58			
	0,00	51.210,58	0,00	0,00	0,00	0,00	51.210,58	51.210,58	0,00		51.210,58		0,00	0,00
01.21105000.43400000 Zusatzversorgung Beschäftigte GS Dittrichshütte,	1.665,15	0,00	0,00	0,00	0,00	0,00	1.665,15		0,00	1.597,00	68,15			
	0,00	1.665,15	0,00	0,00	0,00	0,00	1.665,15	1.665,15	0,00		1.665,15		0,00	0,00
01.21105000.44400000 Sozialversicherg.Beschäftigte GS Dittrichshütte,	9.868,75	0,00	0,00	0,00	0,00	0,00	9.868,75		0,00	9.536,00	332,75			
	0,00	9.868,75	0,00	0,00	0,00	0,00	9.868,75	9.868,75	0,00		9.868,75		0,00	0,00

Verwaltungshaushalt

Haushaltsstelle Bezeichnung	Soll Ausgaben	Änderungen	KAR insgesamt aus Vorjahr	Abgänge	HAR insgesamt aus Vorjahr	Anordnungen hierauf	Gesamt- rechnungssoll	Ist Ausgaben	KAR zur Übertragung ins Folgejahr	HH-Ansatz	HH-Ansatz Änderungen	Mehr(+)- Sollausgaben	üpl. o. apl. bewilligt o. nach §17 GemHVO gedeckt	Übertragene neue HAR vom Weniger-Betrag
	Soll Bereinigung	Endgültige Sollausgaben	Bereinigung VJ	Endgültige KAR	Endgültige HAR	HH-Rest in Abgang	Rechnungs- ergebnis		Bereinigung Lfd.		Endgültiger HH-Ansatz	Minder(-)- Sollausgaben		
01.21105000.50000000 Werterhaltung Gebäude, Anlagen GS Dittrichshütte,	22.538,51	0,00	0,00	0,00	0,00	0,00	22.538,51		0,00	23.700,00	-43,09			
	0,00	22.538,51	0,00	0,00	0,00	0,00	22.538,51	22.538,51	0,00		23.656,91	-1.118,40	0,00	0,00
01.21105000.51000000 Unterhaltung des sonstigen unbeweglichen Vermögens GS Dittrichshütte,	0,00	0,00	0,00	0,00	0,00	0,00	0,00		0,00	1.000,00	0,00			
	0,00	0,00	0,00	0,00	0,00	0,00	0,00	0,00	0,00		1.000,00	-1.000,00	0,00	0,00
01.21105000.52000000 Unterhaltung u. Anschaffung AM GS Dittrichshütte,	2.866,23	0,00	0,00	0,00	0,00	0,00	2.866,23		0,00	3.200,00	0,00			
	0,00	2.866,23	0,00	0,00	0,00	0,00	2.866,23	2.866,23	0,00		3.200,00	-333,77	0,00	0,00
01.21105000.53000000 Mieten und Pachten Gebäude und Grundstücke GS Dittrichshütte,	116,88	0,00	0,00	0,00	0,00	0,00	116,88		0,00	120,00	0,00			
	0,00	116,88	0,00	0,00	0,00	0,00	116,88	116,88	0,00		120,00	-3,12	0,00	0,00
01.21105000.53100000 Mieten für Maschinen, Anla- gen und Fahrzeuge GS Dittrichshütte,	293,09	0,00	0,00	0,00	0,00	0,00	293,09		0,00	250,00	43,09			
	0,00	293,09	0,00	0,00	0,00	0,00	293,09	293,09	0,00		293,09		0,00	0,00
01.21105000.54001000 Bewirtschaftungskosten GS Dittrichshütte,	17.216,95	0,00	0,00	0,00	0,00	0,00	17.216,95		0,00	17.500,00	-283,05			
	0,00	17.216,95	0,00	0,00	0,00	0,00	17.216,95	17.216,95	0,00		17.216,95		0,00	0,00

Verwaltungshaushalt

Haushaltsstelle Bezeichnung	Soll Ausgaben	Änderungen	KAR insgesamt aus Vorjahr	Abgänge	HAR insgesamt aus Vorjahr	Anordnungen hierauf	Gesamt- rechnungssoll	Ist Ausgaben	KAR zur Übertragung ins Folgejahr	HH-Ansatz	HH-Ansatz Änderungen	Mehr(+)- Sollausgaben	üpl. o. apl. bewilligt o. nach §17 GemHVO gedeckt	Übertragene neue HAR vom Weniger-Betrag
	Soll Bereinigung	Endgültige Sollausgaben	Bereinigung VJ	Endgültige KAR	Endgültige HAR	HH-Rest in Abgang	Rechnungs- ergebnis		Bereinigung Lfd.		Endgültiger HH-Ansatz	Minder(-)- Sollausgaben		
01.21105000.54100000	2.760,00	0,00	0,00	0,00	0,00	0,00	2.760,00		0,00	4.100,00	-701,33			
Stromkosten	0,00	2.760,00	0,00	0,00	0,00	0,00	2.760,00	2.760,00	0,00		3.398,67	-638,67	0,00	0,00
GS Dittrichshütte,														
01.21105000.54200000	8.184,38	0,00	0,00	0,00	0,00	0,00	8.184,38		0,00	7.200,00	984,38			
Heizungskosten	0,00	8.184,38	0,00	0,00	0,00	0,00	8.184,38	8.184,38	0,00		8.184,38		0,00	0,00
GS Dittrichshütte,														
01.21105000.54300000	861,11	0,00	0,00	0,00	0,00	0,00	861,11		0,00	1.000,00	0,00			
Sonstige Bewirtschaftungskost.	0,00	861,11	0,00	0,00	0,00	0,00	861,11	861,11	0,00		1.000,00	-138,89	0,00	0,00
(z.B. Wäsche,Reinigungsmat., Schornsteinf.,Ungezieferbek.)														
GS Dittrichshütte,														
01.21105000.54400000	11.675,04	0,00	0,00	0,00	0,00	0,00	11.675,04		0,00	12.800,00	0,00			
Gebäude- und Fensterreinigung	0,00	11.675,04	0,00	0,00	0,00	0,00	11.675,04	11.675,04	0,00		12.800,00	-1.124,96	0,00	0,00
GS Dittrichshütte,														
01.21105000.54500000	1.732,00	0,00	0,00	0,00	0,00	0,00	1.732,00		0,00	3.000,00	0,00			
Wasser-u. Abwasser	0,00	1.732,00	0,00	0,00	0,00	0,00	1.732,00	1.732,00	0,00		3.000,00	-1.268,00	0,00	0,00
Fäkalienabfuhr														
GS Dittrichshütte,														
01.21105000.54600000	495,11	0,00	0,00	0,00	0,00	0,00	495,11		0,00	500,00	0,00			
Müllentsorgung	0,00	495,11	0,00	0,00	0,00	0,00	495,11	495,11	0,00		500,00	-4,89	0,00	0,00
GS Dittrichshütte,														

Verwaltungshaushalt

Haushaltsstelle Bezeichnung	Soll Ausgaben	Änderungen	KAR insgesamt aus Vorjahr	Abgänge	HAR insgesamt aus Vorjahr	Anordnungen hierauf	Gesamt- rechnungssoll	Ist Ausgaben	KAR zur Übertragung ins Folgejahr	HH-Ansatz	HH-Ansatz Änderungen	Mehr(+)- Sollausgaben	üpl. o. apl. bewilligt o. nach §17 GemHVO gedeckt	Übertragene neue HAR vom Weniger-Betrag
	Soll Bereinigung	Endgültige Sollausgaben	Bereinigung VJ	Endgültige KAR	Endgültige HAR	HH-Rest in Abgang	Rechnungs- ergebnis		Bereinigung Lfd.		Endgültiger HH-Ansatz	Minder(-)- Sollausgaben		
01.21105000.57100000 Spiel- und Beschäftigungsmat. GS Dittrichshütte,	1.536,18	0,00	0,00	0,00	0,00	0,00	1.536,18		0,00	1.540,00	0,00			
	0,00	1.536,18	0,00	0,00	0,00	0,00	1.536,18	1.536,18	0,00		1.540,00	-3,82	0,00	0,00
01.21105000.57110000 Lehr- u. Unterrichtsmittel, GS Dittrichshütte,	1.379,56	0,00	0,00	0,00	0,00	0,00	1.379,56		0,00	1.400,00	0,00			
	0,00	1.379,56	0,00	0,00	0,00	0,00	1.379,56	1.379,56	0,00		1.400,00	-20,44	0,00	0,00
01.21105000.57120000 Verpflegung GS Dittrichshütte,	863,00	0,00	0,00	0,00	0,00	0,00	863,00		0,00	1.450,00	0,00			
	0,00	863,00	0,00	0,00	0,00	0,00	863,00	863,00	0,00		1.450,00	-587,00	0,00	0,00
01.21105000.57122000 Tee u.Zucker f.Hort GS Dittrichshütte,	199,02	0,00	0,00	0,00	0,00	0,00	199,02		0,00	200,00	0,00			
	0,00	199,02	0,00	0,00	0,00	0,00	199,02	199,02	0,00		200,00	-0,98	0,00	0,00
01.21105000.57130000 Arzneimittel u. Verbandsstoffe GS Dittrichshütte,	44,79	0,00	0,00	0,00	0,00	0,00	44,79		0,00	100,00	0,00			
	0,00	44,79	0,00	0,00	0,00	0,00	44,79	44,79	0,00		100,00	-55,21	0,00	0,00
01.21105000.63000000 Schulveranstaltungen GS Dittrichshütte,	184,70	0,00	0,00	0,00	0,00	0,00	184,70		0,00	190,00	0,00			
	0,00	184,70	0,00	0,00	0,00	0,00	184,70	184,70	0,00		190,00	-5,30	0,00	0,00
01.21105000.65000000 Bürobedarf GS Dittrichshütte,	500,25	0,00	0,00	0,00	0,00	0,00	500,25		0,00	600,00	0,00			
	0,00	500,25	0,00	0,00	0,00	0,00	500,25	500,25	0,00		600,00	-99,75	0,00	0,00

Verwaltungshaushalt

Haushaltsstelle Bezeichnung	Soll Ausgaben	Änderungen	KAR insgesamt aus Vorjahr	Abgänge	HAR insgesamt aus Vorjahr	Anordnungen hierauf	Gesamt- rechnungssoll	Ist Ausgaben	KAR zur Übertragung ins Folgejahr	HH-Ansatz	HH-Ansatz Änderungen	Mehr(+)- Sollausgaben	üpl. o. apl. bewilligt o. nach §17 GemHVO gedeckt	Übertragene neue HAR vom Weniger-Betrag
	Soll Bereinigung	Endgültige Sollausgaben	Bereinigung VJ	Endgültige KAR	Endgültige HAR	HH-Rest in Abgang	Rechnungs- ergebnis		Bereinigung Lfd.		Endgültiger HH-Ansatz	Minder(-)- Sollausgaben		
01.21105000.65001000 Kopierkarte für Verwaltung (lt. Vertrag) GS Dittrichshütte,	82,92	0,00	0,00	0,00	0,00	0,00	82,92		0,00	250,00	0,00			
	0,00	82,92	0,00	0,00	0,00	0,00	82,92	82,92	0,00		250,00	-167,08	0,00	0,00
01.21105000.65100000 Bücher, Zeitschriften GS Dittrichshütte,	210,48	0,00	0,00	0,00	0,00	0,00	210,48		0,00	290,00	0,00			
	0,00	210,48	0,00	0,00	0,00	0,00	210,48	210,48	0,00		290,00	-79,52	0,00	0,00
01.21105000.65200000 Post- u. Fernmeldegebühren GS Dittrichshütte,	1.162,28	0,00	0,00	0,00	0,00	0,00	1.162,28		0,00	1.450,00	0,00			
	0,00	1.162,28	0,00	0,00	0,00	0,00	1.162,28	1.162,28	0,00		1.450,00	-287,72	0,00	0,00
01.21106000.41400000 Dienstbezüge Beschäftigte GS Königsee, Bahnhofstraße 1	23.967,79	0,00	0,00	0,00	0,00	0,00	23.967,79		0,00	21.654,00	2.313,79			
	0,00	23.967,79	0,00	0,00	0,00	0,00	23.967,79	23.967,79	0,00		23.967,79		0,00	0,00
01.21106000.43400000 Zusatzversorgung Beschäftigte GS Königsee, Bahnhofstraße 1	1.089,53	0,00	0,00	0,00	0,00	0,00	1.089,53		0,00	941,00	148,53			
	0,00	1.089,53	0,00	0,00	0,00	0,00	1.089,53	1.089,53	0,00		1.089,53		0,00	0,00
01.21106000.44400000 Sozialversicherg.Beschäftigte GS Königsee, Bahnhofstraße 1	5.956,19	0,00	0,00	0,00	0,00	0,00	5.956,19		0,00	5.406,00	550,19			
	0,00	5.956,19	0,00	0,00	0,00	0,00	5.956,19	5.956,19	0,00		5.956,19		0,00	0,00

Verwaltungshaushalt

Haushaltsstelle Bezeichnung	Soll Ausgaben	Änderungen	KAR insgesamt aus Vorjahr	Abgänge	HAR insgesamt aus Vorjahr	Anordnungen hierauf	Gesamt- rechnungssoll	Ist Ausgaben	KAR zur Übertragung ins Folgejahr	HH-Ansatz	HH-Ansatz Änderungen	Mehr(+)- Sollausgaben	üpl. o. apl. bewilligt o. nach §17 GemHVO gedeckt	Übertragene neue HAR vom Weniger-Betrag
	Soll Bereinigung	Endgültige Sollausgaben	Bereinigung VJ	Endgültige KAR	Endgültige HAR	HH-Rest in Abgang	Rechnungs- ergebnis		Bereinigung Lfd.		Endgültiger HH-Ansatz	Minder(-)- Sollausgaben		
01.21106000.50000000	30.804,46	0,00	0,00	0,00	0,00	0,00	30.804,46		0,00	27.000,00	3.804,46			
Werterhaltung Gebäude,Anlagen GS Königsee, Bahnhofstraße 1	0,00	30.804,46	0,00	0,00	0,00	0,00	30.804,46	30.804,46	0,00		30.804,46		0,00	0,00
01.21106000.51000000	614,92	0,00	0,00	0,00	0,00	0,00	614,92		0,00	2.000,00	-1.385,08			
Unterhaltung des sonstigen unbeweglichen Vermögens (wie Sportanlagen,Spielfläche) GS Königsee, Bahnhofstraße 1	0,00	614,92	0,00	0,00	0,00	0,00	614,92	614,92	0,00		614,92		0,00	0,00
01.21106000.52000000	5.060,62	0,00	0,00	0,00	0,00	0,00	5.060,62		0,00	4.500,00	560,62			
Unterhaltung u. Anschaffung AM GS Königsee, Bahnhofstraße 1	0,00	5.060,62	0,00	0,00	0,00	0,00	5.060,62	5.060,62	0,00		5.060,62		0,00	0,00
01.21106000.53000000	11.948,64	0,00	0,00	0,00	0,00	0,00	11.948,64		0,00	12.000,00	-51,36			
Mieten und Pachten Gebäude und Grundstücke GS Königsee, Bahnhofstraße 1	0,00	11.948,64	0,00	0,00	0,00	0,00	11.948,64	11.948,64	0,00		11.948,64		0,00	0,00
01.21106000.53100000	733,00	0,00	0,00	0,00	0,00	0,00	733,00		0,00	700,00	33,00			
Mieten für Maschinen, Anla- gen und Fahrzeuge GS Königsee, Bahnhofstraße 1	0,00	733,00	0,00	0,00	0,00	0,00	733,00	733,00	0,00		733,00		0,00	0,00
01.21106000.54100000	5.112,00	0,00	0,00	0,00	0,00	0,00	5.112,00		0,00	5.400,00	-166,69			
Stromkosten GS Königsee, Bahnhofstraße 1	0,00	5.112,00	0,00	0,00	0,00	0,00	5.112,00	5.112,00	0,00		5.233,31	-121,31	0,00	0,00

Verwaltungshaushalt

Haushaltsstelle Bezeichnung	Soll Ausgaben	Änderungen	KAR insgesamt aus Vorjahr	Abgänge	HAR insgesamt aus Vorjahr	Anordnungen hierauf	Gesamt- rechnungssoll	Ist Ausgaben	KAR zur Übertragung ins Folgejahr	HH-Ansatz	HH-Ansatz Änderungen	Mehr(+)- Sollausgaben	üpl. o. apl. bewilligt o. nach §17 GemHVO gedeckt	Übertragene neue HAR vom Weniger-Betrag
	Soll Bereinigung	Endgültige Sollausgaben	Bereinigung VJ	Endgültige KAR	Endgültige HAR	HH-Rest in Abgang	Rechnungs- ergebnis		Bereinigung Lfd.		Endgültiger HH-Ansatz	Minder(-)- Sollausgaben		
01.21106000.54200000 Heizungskosten GS Königsee, Bahnhofstraße 1	8.701,21	0,00	0,00	0,00	0,00	0,00	8.701,21		0,00	12.750,00	0,00			
	0,00	8.701,21	0,00	0,00	0,00	0,00	8.701,21	8.701,21	0,00		12.750,00	-4.048,79	0,00	0,00
01.21106000.54300000 Sonstige Bewirtschaftungskost. (z.B. Wäsche,Reinigungsmat., Schornsteinf.,Ungezieferbek.) GS Königsee, Bahnhofstraße 1	2.337,91	0,00	0,00	0,00	0,00	0,00	2.337,91		0,00	2.500,00	0,00			
	0,00	2.337,91	0,00	0,00	0,00	0,00	2.337,91	2.337,91	0,00		2.500,00	-162,09	0,00	0,00
01.21106000.54400000 Gebäude- und Fensterreinigung GS Königsee, Bahnhofstraße 1	19.166,69	0,00	0,00	0,00	0,00	0,00	19.166,69		0,00	19.000,00	166,69			
	0,00	19.166,69	0,00	0,00	0,00	0,00	19.166,69	19.166,69	0,00		19.166,69		0,00	0,00
01.21106000.54500000 Wasser-u. Abwasser Fäkalienabfuhr GS Königsee, Bahnhofstraße 1	2.740,84	0,00	0,00	0,00	0,00	0,00	2.740,84		0,00	3.200,00	0,00			
	0,00	2.740,84	0,00	0,00	0,00	0,00	2.740,84	2.740,84	0,00		3.200,00	-459,16	0,00	0,00
01.21106000.54600000 Müllentsorgung GS Königsee, Bahnhofstraße 1	2.059,96	0,00	0,00	0,00	0,00	0,00	2.059,96		0,00	2.200,00	0,00			
	0,00	2.059,96	0,00	0,00	0,00	0,00	2.059,96	2.059,96	0,00		2.200,00	-140,04	0,00	0,00
01.21106000.57100000 Spiel- und Beschäftigungsmat. GS Königsee, Bahnhofstraße 1	3.397,71	0,00	0,00	0,00	0,00	0,00	3.397,71		0,00	3.540,00	-142,29			
	0,00	3.397,71	0,00	0,00	0,00	0,00	3.397,71	3.397,71	0,00		3.397,71		0,00	0,00

Verwaltungshaushalt

Haushaltsstelle Bezeichnung	Soll Ausgaben	Änderungen	KAR insgesamt aus Vorjahr	Abgänge	HAR insgesamt aus Vorjahr	Anordnungen hierauf	Gesamt- rechnungssoll	Ist Ausgaben	KAR zur Übertragung ins Folgejahr	HH-Ansatz	HH-Ansatz Änderungen	Mehr(+)- Sollausgaben	üpl. o. apl. bewilligt o. nach §17 GemHVO gedeckt	Übertragene neue HAR vom Weniger-Betrag
	Soll Bereinigung	Endgültige Sollausgaben	Bereinigung VJ	Endgültige KAR	Endgültige HAR	HH-Rest in Abgang	Rechnungs- ergebnis		Bereinigung Lfd.		Endgültiger HH-Ansatz	Minder(-)- Sollausgaben		
01.21106000.57110000 Lehr- u. Unterrichtsmittel, GS Königsee, Bahnhofstraße 1	3.039,46 0,00	0,00 3.039,46	0,00 0,00	0,00 0,00	0,00 0,00	0,00 0,00	3.039,46 3.039,46	3.039,46	0,00 0,00	3.600,00	-560,54 3.039,46		0,00	0,00
01.21106000.57120000 Verpflegung GS Königsee, Bahnhofstraße 1	2.787,00 0,00	0,00 2.787,00	0,00 0,00	0,00 0,00	0,00 0,00	0,00 0,00	2.787,00 2.787,00	2.787,00	0,00 0,00	4.800,00	0,00 4.800,00	-2.013,00	0,00	0,00
01.21106000.57122000 Tee u. Zucker f. Hort GS Königsee, Bahnhofstraße 1	183,65 0,00	0,00 183,65	0,00 0,00	0,00 0,00	0,00 0,00	0,00 0,00	183,65 183,65	183,65	0,00 0,00	300,00	0,00 300,00	-116,35	0,00	0,00
01.21106000.57130000 Arzneimittel u. Verbandstoffe GS Königsee, Bahnhofstraße 1	149,70 0,00	0,00 149,70	0,00 0,00	0,00 0,00	0,00 0,00	0,00 0,00	149,70 149,70	149,70	0,00 0,00	150,00	-0,30 149,70		0,00	0,00
01.21106000.61000000 Dienstleistungen durch Dritte Hausmeisterdienste GS Königsee, Bahnhofstraße 1	17.805,46 0,00	0,00 17.805,46	0,00 0,00	0,00 0,00	0,00 0,00	0,00 0,00	17.805,46 17.805,46	17.805,46	0,00 0,00	24.000,00	-2.652,33 21.347,67	-3.542,21	0,00	0,00
01.21106000.63000000 Schulveranstaltungen GS Königsee, Bahnhofstraße 1	477,74 0,00	0,00 477,74	0,00 0,00	0,00 0,00	0,00 0,00	0,00 0,00	477,74 477,74	477,74	0,00 0,00	480,00	0,00 480,00	-2,26	0,00	0,00

Verwaltungshaushalt

Haushaltsstelle Bezeichnung	Soll Ausgaben	Änderungen	KAR insgesamt aus Vorjahr	Abgänge	HAR insgesamt aus Vorjahr	Anordnungen hierauf	Gesamt- rechnungssoll	Ist Ausgaben	KAR zur Übertragung ins Folgejahr	HH-Ansatz	HH-Ansatz Änderungen	Mehr(+)- Sollausgaben	üpl. o. apl. bewilligt o. nach §17 GemHVO gedeckt	Übertragene neue HAR vom Weniger-Betrag
	Soll Bereinigung	Endgültige Sollausgaben	Bereinigung VJ	Endgültige KAR	Endgültige HAR	HH-Rest in Abgang	Rechnungs- ergebnis		Bereinigung Lfd.		Endgültiger HH-Ansatz	Minder(-)- Sollausgaben		
01.21106000.65000000 Bürobedarf GS Königsee, Bahnhofstraße 1	612,89	0,00	0,00	0,00	0,00	0,00	612,89		0,00	900,00	0,00			
	0,00	612,89	0,00	0,00	0,00	0,00	612,89	612,89	0,00		900,00	-287,11	0,00	0,00
01.21106000.65001000 Kopierkarte für Verwaltung (lt. Vertrag) GS Königsee, Bahnhofstraße 1	866,30	0,00	0,00	0,00	0,00	0,00	866,30		0,00	500,00	366,30			
	0,00	866,30	0,00	0,00	0,00	0,00	866,30	866,30	0,00		866,30		0,00	0,00
01.21106000.65100000 Bücher, Zeitschriften GS Königsee, Bahnhofstraße 1	167,52	0,00	0,00	0,00	0,00	0,00	167,52		0,00	140,00	27,52			
	0,00	167,52	0,00	0,00	0,00	0,00	167,52	167,52	0,00		167,52		0,00	0,00
01.21106000.65200000 Post- u. Fernmeldegebühren GS Königsee, Bahnhofstraße 1	1.255,10	0,00	0,00	0,00	0,00	0,00	1.255,10		0,00	1.620,00	0,00			
	0,00	1.255,10	0,00	0,00	0,00	0,00	1.255,10	1.255,10	0,00		1.620,00	-364,90	0,00	0,00
01.21106000.71200000 Abführung Betriebskosten Hort an Stadt Königsee GS Königsee, Bahnhofstraße 1	9.874,27	0,00	0,00	0,00	0,00	0,00	9.874,27		0,00	24.000,00	0,00			
	0,00	9.874,27	0,00	0,00	0,00	0,00	9.874,27	9.874,27	0,00		24.000,00	-14.125,73	0,00	0,00
01.21107000.41400000 Dienstbezüge Beschäftigte GS Bad Blankenburg, "Friedrich	55.415,63	0,00	0,00	0,00	0,00	0,00	55.415,63		0,00	51.306,00	4.109,63			
	0,00	55.415,63	0,00	0,00	0,00	0,00	55.415,63	55.415,63	0,00		55.415,63		0,00	0,00

Verwaltungshaushalt

Haushaltsstelle Bezeichnung	Soll Ausgaben	Änderungen	KAR insgesamt aus Vorjahr	Abgänge	HAR insgesamt aus Vorjahr	Anordnungen hierauf	Gesamt- rechnungssoll	Ist Ausgaben	KAR zur Übertragung ins Folgejahr	HH-Ansatz	HH-Ansatz Änderungen	Mehr(+)- Sollausgaben	üpl. o. apl. bewilligt o. nach §17 GemHVO gedeckt	Übertragene neue HAR vom Weniger-Betrag
	Soll Bereinigung	Endgültige Sollausgaben	Bereinigung VJ	Endgültige KAR	Endgültige HAR	HH-Rest in Abgang	Rechnungs- ergebnis		Bereinigung Lfd.		Endgültiger HH-Ansatz	Minder(-)- Sollausgaben		
01.21107000.43400000 Zusatzversorgung Beschäftigte GS Bad Blankenburg, "Friedrich	1.848,67	0,00	0,00	0,00	0,00	0,00	1.848,67		0,00	1.642,00	206,67			
	0,00	1.848,67	0,00	0,00	0,00	0,00	1.848,67	1.848,67	0,00		1.848,67		0,00	0,00
01.21107000.44400000 Sozialversicherg.Beschäftigte GS Bad Blankenburg, "Friedrich	10.563,36	0,00	0,00	0,00	0,00	0,00	10.563,36		0,00	9.805,00	758,36			
	0,00	10.563,36	0,00	0,00	0,00	0,00	10.563,36	10.563,36	0,00		10.563,36		0,00	0,00
01.21107000.50000000 Werterhaltung Gebäude, Anlagen GS Bad Blankenburg, "Friedrich	9.483,29	0,00	0,00	0,00	0,00	0,00	9.483,29		0,00	18.200,00	0,00			
	0,00	9.483,29	0,00	0,00	0,00	0,00	9.483,29	9.483,29	0,00		18.200,00	-8.716,71	0,00	0,00
01.21107000.51000000 Unterhaltung des sonstigen unbeweglichen Vermögens GS Bad Blankenburg, "Friedrich	791,35	0,00	0,00	0,00	0,00	0,00	791,35		0,00	1.500,00	0,00			
	0,00	791,35	0,00	0,00	0,00	0,00	791,35	791,35	0,00		1.500,00	-708,65	0,00	0,00
01.21107000.52000000 Unterhaltung u. Anschaffung AM GS Bad Blankenburg, "Friedrich	3.998,56	0,00	0,00	0,00	0,00	0,00	3.998,56		0,00	4.000,00	0,00			
	0,00	3.998,56	0,00	0,00	0,00	0,00	3.998,56	3.998,56	0,00		4.000,00	-1,44	0,00	0,00
01.21107000.53000000 Mieten und Pachten Gebäude und Grundstücke GS Bad Blankenburg, "Friedrich	65,70	0,00	0,00	0,00	0,00	0,00	65,70		0,00	70,00	0,00			
	0,00	65,70	0,00	0,00	0,00	0,00	65,70	65,70	0,00		70,00	-4,30	0,00	0,00

Verwaltungshaushalt

Haushaltsstelle Bezeichnung	Soll Ausgaben	Änderungen	KAR insgesamt aus Vorjahr	Abgänge	HAR insgesamt aus Vorjahr	Anordnungen hierauf	Gesamt- rechnungssoll	Ist Ausgaben	KAR zur Übertragung ins Folgejahr	HH-Ansatz	HH-Ansatz Änderungen	Mehr(+)- Sollausgaben	üpl. o. apl. bewilligt o. nach §17 GemHVO gedeckt	Übertragene neue HAR vom Weniger-Betrag
	Soll Bereinigung	Endgültige Sollausgaben	Bereinigung VJ	Endgültige KAR	Endgültige HAR	HH-Rest in Abgang	Rechnungs- ergebnis		Bereinigung Lfd.		Endgültiger HH-Ansatz	Minder(-)- Sollausgaben		
01.21107000.53100000	1.690,85	0,00	0,00	0,00	0,00	0,00	1.690,85		0,00	2.400,00	0,00			
Mieten für Maschinen, An- lagen und Fahrzeuge GS Bad Blankenburg, "Friedrich	0,00	1.690,85	0,00	0,00	0,00	0,00	1.690,85	1.690,85	0,00		2.400,00	-709,15	0,00	0,00
01.21107000.54001000	8.910,20	0,00	0,00	0,00	0,00	0,00	8.910,20		0,00	13.000,00	-1.264,93			
Betriebskosten Turnhalle GS Bad Blankenburg, "Friedrich	0,00	8.910,20	0,00	0,00	0,00	0,00	8.910,20	8.910,20	0,00		11.735,07	-2.824,87	0,00	0,00
01.21107000.54100000	4.381,49	0,00	0,00	0,00	0,00	0,00	4.381,49		0,00	7.500,00	0,00			
Stromkosten GS Bad Blankenburg, "Friedrich	0,00	4.381,49	0,00	0,00	0,00	0,00	4.381,49	4.381,49	0,00		7.500,00	-3.118,51	0,00	0,00
01.21107000.54200000	11.989,29	0,00	0,00	0,00	0,00	0,00	11.989,29		0,00	14.450,00	0,00			
Heizungskosten GS Bad Blankenburg, "Friedrich	0,00	11.989,29	0,00	0,00	0,00	0,00	11.989,29	11.989,29	0,00		14.450,00	-2.460,71	0,00	0,00
01.21107000.54300000	1.697,35	0,00	0,00	0,00	0,00	0,00	1.697,35		0,00	1.500,00	197,35			
Sonstige Bewirtschaftungskost. (z.B. Wäsche,Reinigungsmat., Schornsteinf.,Ungezieferbek.) GS Bad Blankenburg, "Friedrich	0,00	1.697,35	0,00	0,00	0,00	0,00	1.697,35	1.697,35	0,00		1.697,35		0,00	0,00
01.21107000.54400000	23.562,50	0,00	0,00	0,00	0,00	0,00	23.562,50		0,00	23.000,00	562,50			
Gebäude- und Fensterreinigung GS Bad Blankenburg, "Friedrich	0,00	23.562,50	0,00	0,00	0,00	0,00	23.562,50	23.562,50	0,00		23.562,50		0,00	0,00

Verwaltungshaushalt

Haushaltsstelle Bezeichnung	Soll Ausgaben	Änderungen	KAR insgesamt aus Vorjahr	Abgänge	HAR insgesamt aus Vorjahr	Anordnungen hierauf	Gesamt- rechnungssoll	Ist Ausgaben	KAR zur Übertragung ins Folgejahr	HH-Ansatz	HH-Ansatz Änderungen	Mehr(+)- Sollausgaben	üpl. o. apl. bewilligt o. nach §17 GemHVO gedeckt	Übertragene neue HAR vom Weniger-Betrag
	Soll Bereinigung	Endgültige Sollausgaben	Bereinigung VJ	Endgültige KAR	Endgültige HAR	HH-Rest in Abgang	Rechnungs- ergebnis		Bereinigung Lfd.		Endgültiger HH-Ansatz	Minder(-)- Sollausgaben		
01.21107000.54500000 Wasser- u. Abwasser Fäkalienabfuhr GS Bad Blankenburg, "Friedrich	4.005,08 0,00	0,00 4.005,08	0,00 0,00	0,00 0,00	0,00 0,00	0,00 0,00	4.005,08 4.005,08	4.005,08	0,00 0,00	3.500,00	505,08 4.005,08		0,00	0,00
01.21107000.54600000 Müllentsorgung GS Bad Blankenburg, "Friedrich	1.743,85 0,00	0,00 1.743,85	0,00 0,00	0,00 0,00	0,00 0,00	0,00 0,00	1.743,85 1.743,85	1.743,85	0,00 0,00	2.000,00	0,00 2.000,00	-256,15	0,00	0,00
01.21107000.57100000 Spiel- und Beschäftigungsmat. GS Bad Blankenburg, "Friedrich	3.199,69 0,00	0,00 3.199,69	0,00 0,00	0,00 0,00	0,00 0,00	0,00 0,00	3.199,69 3.199,69	3.199,69	0,00 0,00	3.200,00	0,00 3.200,00	-0,31	0,00	0,00
01.21107000.57110000 Lehr- u. Unterrichtsmittel, GS Bad Blankenburg, "Friedrich	2.455,52 0,00	0,00 2.455,52	0,00 0,00	0,00 0,00	0,00 0,00	0,00 0,00	2.455,52 2.455,52	2.455,52	0,00 0,00	2.760,00	0,00 2.760,00	-304,48	0,00	0,00
01.21107000.57120000 Verpflegung GS Bad Blankenburg, "Friedrich	741,50 0,00	0,00 741,50	0,00 0,00	0,00 0,00	0,00 0,00	0,00 0,00	741,50 741,50	741,50	0,00 0,00	2.330,00	0,00 2.330,00	-1.588,50	0,00	0,00
01.21107000.57122000 Tee u.Zucker f.Hort GS Bad Blankenburg, "Friedrich	247,34 0,00	0,00 247,34	0,00 0,00	0,00 0,00	0,00 0,00	0,00 0,00	247,34 247,34	247,34	0,00 0,00	250,00	0,00 250,00	-2,66	0,00	0,00

Verwaltungshaushalt

Haushaltsstelle Bezeichnung	Soll Ausgaben	Änderungen	KAR insgesamt aus Vorjahr	Abgänge	HAR insgesamt aus Vorjahr	Anordnungen hierauf	Gesamt- rechnungssoll	Ist Ausgaben	KAR zur Übertragung ins Folgejahr	HH-Ansatz	HH-Ansatz Änderungen	Mehr(+)- Sollausgaben	üpl. o. apl. bewilligt o. nach §17 GemHVO gedeckt	Übertragene neue HAR vom Weniger-Betrag
	Soll Bereinigung	Endgültige Sollausgaben	Bereinigung VJ	Endgültige KAR	Endgültige HAR	HH-Rest in Abgang	Rechnungs- ergebnis		Bereinigung Lfd.		Endgültiger HH-Ansatz	Minder(-)- Sollausgaben		
01.21107000.57130000 Arzneimittel u. Verbandsstoffe GS Bad Blankenburg, "Friedrich	149,66	0,00	0,00	0,00	0,00	0,00	149,66		0,00	150,00	0,00			
	0,00	149,66	0,00	0,00	0,00	0,00	149,66	149,66	0,00		150,00	-0,34	0,00	0,00
01.21107000.63000000 Schulveranstaltungen GS Bad Blankenburg, "Friedrich	323,80	0,00	0,00	0,00	0,00	0,00	323,80		0,00	370,00	0,00			
	0,00	323,80	0,00	0,00	0,00	0,00	323,80	323,80	0,00		370,00	-46,20	0,00	0,00
01.21107000.65000000 Bürobedarf GS Bad Blankenburg, "Friedrich	710,27	0,00	0,00	0,00	0,00	0,00	710,27		0,00	1.000,00	0,00			
	0,00	710,27	0,00	0,00	0,00	0,00	710,27	710,27	0,00		1.000,00	-289,73	0,00	0,00
01.21107000.65100000 Bücher, Zeitschriften GS Bad Blankenburg, "Friedrich	239,92	0,00	0,00	0,00	0,00	0,00	239,92		0,00	250,00	0,00			
	0,00	239,92	0,00	0,00	0,00	0,00	239,92	239,92	0,00		250,00	-10,08	0,00	0,00
01.21107000.65200000 Post- u. Fernmeldegebühren GS Bad Blankenburg, "Friedrich	1.466,39	0,00	0,00	0,00	0,00	0,00	1.466,39		0,00	1.600,00	0,00			
	0,00	1.466,39	0,00	0,00	0,00	0,00	1.466,39	1.466,39	0,00		1.600,00	-133,61	0,00	0,00
01.21108000.41400000 Dienstbezüge Beschäftigte GS Unterweißbach,	28.580,52	0,00	0,00	0,00	0,00	0,00	28.580,52		0,00	15.556,00	13.024,52			
	0,00	28.580,52	0,00	0,00	0,00	0,00	28.580,52	28.580,52	0,00		28.580,52		0,00	0,00
01.21108000.41601000 Entgelt Bundesfreiwill.dienst GS Unterweißbach,	0,00	0,00	0,00	0,00	0,00	0,00	0,00		0,00	2.349,00	-2.349,00			
	0,00	0,00	0,00	0,00	0,00	0,00	0,00	0,00	0,00		0,00		0,00	0,00

Verwaltungshaushalt

Haushaltsstelle Bezeichnung	Soll Ausgaben	Änderungen	KAR insgesamt aus Vorjahr	Abgänge	HAR insgesamt aus Vorjahr	Anordnungen hierauf	Gesamt- rechnungssoll	Ist Ausgaben	KAR zur Übertragung ins Folgejahr	HH-Ansatz	HH-Ansatz Änderungen	Mehr(+)- Sollausgaben	üpl. o. apl. bewilligt o. nach §17 GemHVO gedeckt	Übertragene neue HAR vom Weniger-Betrag
	Soll Bereinigung	Endgültige Sollausgaben	Bereinigung VJ	Endgültige KAR	Endgültige HAR	HH-Rest in Abgang	Rechnungs- ergebnis		Bereinigung Lfd.		Endgültiger HH-Ansatz	Minder(-)- Sollausgaben		
01.21108000.43400000 Zusatzversorgung Beschäftigte GS Unterweißbach,	952,56	0,00	0,00	0,00	0,00	0,00	952,56		0,00	498,00	454,56			
	0,00	952,56	0,00	0,00	0,00	0,00	952,56	952,56	0,00		952,56		0,00	0,00
01.21108000.44400000 Sozialversicherg.Beschäftigte GS Unterweißbach,	5.553,10	0,00	0,00	0,00	0,00	0,00	5.553,10		0,00	2.973,00	2.580,10			
	0,00	5.553,10	0,00	0,00	0,00	0,00	5.553,10	5.553,10	0,00		5.553,10		0,00	0,00
01.21108000.50000000 Werterhaltung Gebäude,Anlagen GS Unterweißbach,	3.194,67	0,00	0,00	0,00	0,00	0,00	3.194,67		0,00	5.250,00	-1.033,47			
	0,00	3.194,67	0,00	0,00	0,00	0,00	3.194,67	3.194,67	0,00		4.216,53	-1.021,86	0,00	0,00
01.21108000.52000000 Unterhaltung u. Anschaffung AM GS Unterweißbach,	878,54	0,00	0,00	0,00	0,00	0,00	878,54		0,00	2.200,00	0,00			
	0,00	878,54	0,00	0,00	0,00	0,00	878,54	878,54	0,00		2.200,00	-1.321,46	0,00	0,00
01.21108000.53000000 Mieten und Pachten Gebäude und Grundstücke GS Unterweißbach,	36,43	0,00	0,00	0,00	0,00	0,00	36,43		0,00	40,00	0,00			
	0,00	36,43	0,00	0,00	0,00	0,00	36,43	36,43	0,00		40,00	-3,57	0,00	0,00
01.21108000.53100000 Mieten für Maschinen, Anla- gen und Fahrzeuge GS Unterweißbach,	980,90	0,00	0,00	0,00	0,00	0,00	980,90		0,00	730,00	250,90			
	0,00	980,90	0,00	0,00	0,00	0,00	980,90	980,90	0,00		980,90		0,00	0,00

Verwaltungshaushalt

Haushaltsstelle Bezeichnung	Soll Ausgaben	Änderungen	KAR insgesamt aus Vorjahr	Abgänge	HAR insgesamt aus Vorjahr	Anordnungen hierauf	Gesamt- rechnungssoll	Ist Ausgaben	KAR zur Übertragung ins Folgejahr	HH-Ansatz	HH-Ansatz Änderungen	Mehr(+)- Sollausgaben	üpl. o. apl. bewilligt o. nach §17 GemHVO gedeckt	Übertragene neue HAR vom Weniger-Betrag
	Soll Bereinigung	Endgültige Sollausgaben	Bereinigung VJ	Endgültige KAR	Endgültige HAR	HH-Rest in Abgang	Rechnungs- ergebnis		Bereinigung Lfd.		Endgültiger HH-Ansatz	Minder(-)- Sollausgaben		
01.21108000.54001000 Betriebskosten für angemietete Turnhalle GS Unterweißbach,	4.115,84	0,00	0,00	0,00	0,00	0,00	4.115,84		0,00	3.500,00	615,84			
	0,00	4.115,84	0,00	0,00	0,00	0,00	4.115,84	4.115,84	0,00		4.115,84		0,00	0,00
01.21108000.54100000 Stromkosten GS Unterweißbach,	5.448,00	0,00	0,00	0,00	0,00	0,00	5.448,00		0,00	3.000,00	2.448,00			
	0,00	5.448,00	0,00	0,00	0,00	0,00	5.448,00	5.448,00	0,00		5.448,00		0,00	0,00
01.21108000.54200000 Heizungskosten GS Unterweißbach,	8.225,25	0,00	0,00	0,00	0,00	0,00	8.225,25		0,00	11.220,00	-2.994,75			
	0,00	8.225,25	0,00	0,00	0,00	0,00	8.225,25	8.225,25	0,00		8.225,25		0,00	0,00
01.21108000.54300000 Sonstige Bewirtschaftungskost. (z.B. Wäsche,Reinigungsmat., Schornsteinf.,Ungezieferbek.) GS Unterweißbach,	447,99	0,00	0,00	0,00	0,00	0,00	447,99		0,00	800,00	-352,01			
	0,00	447,99	0,00	0,00	0,00	0,00	447,99	447,99	0,00		447,99		0,00	0,00
01.21108000.54400000 Gebäude- und Fensterreinigung GS Unterweißbach,	11.612,34	0,00	0,00	0,00	0,00	0,00	11.612,34		0,00	7.000,00	712,34	3.900,00		
	0,00	11.612,34	0,00	0,00	0,00	0,00	11.612,34	11.612,34	0,00		7.712,34		3.900,00	0,00
01.21108000.54500000 Wasser-u. Abwasser Fäkalienabfuhr GS Unterweißbach,	2.097,16	0,00	0,00	0,00	0,00	0,00	2.097,16		0,00	2.400,00	-302,84			
	0,00	2.097,16	0,00	0,00	0,00	0,00	2.097,16	2.097,16	0,00		2.097,16		0,00	0,00

Verwaltungshaushalt

Haushaltsstelle Bezeichnung	Soll Ausgaben	Änderungen	KAR insgesamt aus Vorjahr	Abgänge	HAR insgesamt aus Vorjahr	Anordnungen hierauf	Gesamt- rechnungssoll	Ist Ausgaben	KAR zur Übertragung ins Folgejahr	HH-Ansatz	HH-Ansatz Änderungen	Mehr(+)- Sollausgaben	üpl. o. apl. bewilligt o. nach §17 GemHVO gedeckt	Übertragene neue HAR vom Weniger-Betrag
	Soll Bereinigung	Endgültige Sollausgaben	Bereinigung VJ	Endgültige KAR	Endgültige HAR	HH-Rest in Abgang	Rechnungs- ergebnis		Bereinigung Lfd.		Endgültiger HH-Ansatz	Minder(-)- Sollausgaben		
01.21108000.54600000 Müllentsorgung GS Unterweißbach,	483,15	0,00	0,00	0,00	0,00	0,00	483,15		0,00	600,00	-126,58	9,73		
	0,00	483,15	0,00	0,00	0,00	0,00	483,15	483,15	0,00		473,42		9,73	0,00
01.21108000.57100000 Spiel- und Beschäftigungsmat. GS Unterweißbach,	1.353,25	0,00	0,00	0,00	0,00	0,00	1.353,25		0,00	1.360,00	0,00			
	0,00	1.353,25	0,00	0,00	0,00	0,00	1.353,25	1.353,25	0,00		1.360,00	-6,75	0,00	0,00
01.21108000.57110000 Lehr- u. Unterrichtsmittel, GS Unterweißbach,	1.260,06	0,00	0,00	0,00	0,00	0,00	1.260,06		0,00	1.370,00	0,00			
	0,00	1.260,06	0,00	0,00	0,00	0,00	1.260,06	1.260,06	0,00		1.370,00	-109,94	0,00	0,00
01.21108000.57120000 Verpflegung GS Unterweißbach,	1.515,00	0,00	0,00	0,00	0,00	0,00	1.515,00		0,00	2.800,00	0,00			
	0,00	1.515,00	0,00	0,00	0,00	0,00	1.515,00	1.515,00	0,00		2.800,00	-1.285,00	0,00	0,00
01.21108000.57122000 Tee u.Zucker f.Hort GS Unterweißbach,	99,32	0,00	0,00	0,00	0,00	0,00	99,32		0,00	100,00	0,00			
	0,00	99,32	0,00	0,00	0,00	0,00	99,32	99,32	0,00		100,00	-0,68	0,00	0,00
01.21108000.57130000 Arzneimittel u. Verbandstoffe GS Unterweißbach,	43,60	0,00	0,00	0,00	0,00	0,00	43,60		0,00	100,00	0,00			
	0,00	43,60	0,00	0,00	0,00	0,00	43,60	43,60	0,00		100,00	-56,40	0,00	0,00
01.21108000.63000000 Schulveranstaltungen GS Unterweißbach,	190,00	0,00	0,00	0,00	0,00	0,00	190,00		0,00	190,00	0,00			
	0,00	190,00	0,00	0,00	0,00	0,00	190,00	190,00	0,00		190,00		0,00	0,00

Verwaltungshaushalt

Haushaltsstelle Bezeichnung	Soll Ausgaben	Änderungen	KAR insgesamt aus Vorjahr	Abgänge	HAR insgesamt aus Vorjahr	Anordnungen hierauf	Gesamt- rechnungssoll	Ist Ausgaben	KAR zur Übertragung ins Folgejahr	HH-Ansatz	HH-Ansatz Änderungen	Mehr(+)- Sollausgaben	üpl. o. apl. bewilligt o. nach §17 GemHVO gedeckt	Übertragene neue HAR vom Weniger-Betrag
	Soll Bereinigung	Endgültige Sollausgaben	Bereinigung VJ	Endgültige KAR	Endgültige HAR	HH-Rest in Abgang	Rechnungs- ergebnis		Bereinigung Lfd.		Endgültiger HH-Ansatz	Minder(-)- Sollausgaben		
01.21108000.65000000 Bürobedarf GS Unterweißbach,	392,46	0,00	0,00	0,00	0,00	0,00	392,46		0,00	500,00	0,00			
	0,00	392,46	0,00	0,00	0,00	0,00	392,46	392,46	0,00		500,00	-107,54	0,00	0,00
01.21108000.65001000 Kopierkarte für Verwaltung (lt. Vertrag) GS Unterweißbach,	472,23	0,00	0,00	0,00	0,00	0,00	472,23		0,00	500,00	0,00			
	0,00	472,23	0,00	0,00	0,00	0,00	472,23	472,23	0,00		500,00	-27,77	0,00	0,00
01.21108000.65100000 Bücher, Zeitschriften GS Unterweißbach,	274,27	0,00	0,00	0,00	0,00	0,00	274,27		0,00	320,00	0,00			
	0,00	274,27	0,00	0,00	0,00	0,00	274,27	274,27	0,00		320,00	-45,73	0,00	0,00
01.21108000.65200000 Post- u. Fernmeldegebühren GS Unterweißbach,	1.782,57	0,00	0,00	0,00	0,00	0,00	1.782,57		0,00	1.000,00	782,57			
	0,00	1.782,57	0,00	0,00	0,00	0,00	1.782,57	1.782,57	0,00		1.782,57		0,00	0,00
01.21108000.65800000 Sonstige Geschäftsausgaben GS Unterweißbach,	0,00	0,00	0,00	0,00	0,00	0,00	0,00		0,00	7.000,00	0,00			
	0,00	0,00	0,00	0,00	0,00	0,00	0,00	0,00	0,00		7.000,00	-7.000,00	0,00	0,00
01.21109000.41400000 Dienstbezüge Beschäftigte GS Meuselbach, Hauptstraße 80	36.127,61	0,00	0,00	0,00	0,00	0,00	36.127,61		0,00	35.615,00	512,61			
	0,00	36.127,61	0,00	0,00	0,00	0,00	36.127,61	36.127,61	0,00		36.127,61		0,00	0,00

Verwaltungshaushalt

Haushaltsstelle	Soll Ausgaben	Änderungen	KAR insgesamt aus Vorjahr	Abgänge	HAR insgesamt aus Vorjahr	Anordnungen hierauf	Gesamt-rechnungssoll	Ist Ausgaben	KAR zur Übertragung ins Folgejahr	HH-Ansatz	HH-Ansatz Änderungen	Mehr(+)-Sollausgaben	üpl. o. apl. bewilligt o. nach §17 GemHVO gedeckt	Übertragene neue HAR vom Weniger-Betrag
Bezeichnung	Soll Bereinigung	Endgültige Sollausgaben	Bereinigung VJ	Endgültige KAR	Endgültige HAR	HH-Rest in Abgang	Rechnungs-ergebnis		Bereinigung Lfd.		Endgültiger HH-Ansatz	Minder(-)-Sollausgaben		
01.21109000.41601000	2.220,48	0,00	0,00	0,00	0,00	0,00	2.220,48		0,00	2.349,00	-128,52			
Entgelt Bundesfreiwill.dienst	0,00	2.220,48	0,00	0,00	0,00	0,00	2.220,48	2.220,48	0,00		2.220,48		0,00	0,00
GS Meuselbach, Hauptstraße 80														
01.21109000.43400000	1.152,37	0,00	0,00	0,00	0,00	0,00	1.152,37		0,00	1.140,00	12,37			
Zusatzversorgung Beschäftigte	0,00	1.152,37	0,00	0,00	0,00	0,00	1.152,37	1.152,37	0,00		1.152,37		0,00	0,00
GS Meuselbach, Hauptstraße 80														
01.21109000.44400000	7.004,48	0,00	0,00	0,00	0,00	0,00	7.004,48		0,00	6.806,00	198,48			
Sozialversicherg.Beschäftigte	0,00	7.004,48	0,00	0,00	0,00	0,00	7.004,48	7.004,48	0,00		7.004,48		0,00	0,00
GS Meuselbach, Hauptstraße 80														
01.21109000.50000000	10.358,86	0,00	0,00	0,00	0,00	0,00	10.358,86		0,00	11.000,00	0,00			
Werterhaltung Gebäude,Anlagen	0,00	10.358,86	0,00	0,00	0,00	0,00	10.358,86	10.358,86	0,00		11.000,00	-641,14	0,00	0,00
GS Meuselbach, Hauptstraße 80														
01.21109000.51000000	3.414,11	0,00	0,00	0,00	0,00	0,00	3.414,11		0,00	5.000,00	0,00			
Unterhaltung des sonstigen unbeweglichen Vermögens	0,00	3.414,11	0,00	0,00	0,00	0,00	3.414,11	3.414,11	0,00		5.000,00	-1.585,89	0,00	0,00
GS Meuselbach, Hauptstraße 80														
01.21109000.52000000	1.747,83	0,00	0,00	0,00	0,00	0,00	1.747,83		0,00	2.650,00	0,00			
Unterhaltung u. Anschaffung AM	0,00	1.747,83	0,00	0,00	0,00	0,00	1.747,83	1.747,83	0,00		2.650,00	-902,17	0,00	0,00
GS Meuselbach, Hauptstraße 80														

Verwaltungshaushalt

Haushaltsstelle Bezeichnung	Soll Ausgaben	Änderungen	KAR insgesamt aus Vorjahr	Abgänge	HAR insgesamt aus Vorjahr	Anordnungen hierauf	Gesamt- rechnungssoll	Ist Ausgaben	KAR zur Übertragung ins Folgejahr	HH-Ansatz	HH-Ansatz Änderungen	Mehr(+)- Sollausgaben	üpl. o. apl. bewilligt o. nach §17 GemHVO gedeckt	Übertragene neue HAR vom Weniger-Betrag
	Soll Bereinigung	Endgültige Sollausgaben	Bereinigung VJ	Endgültige KAR	Endgültige HAR	HH-Rest in Abgang	Rechnungs- ergebnis		Bereinigung Lfd.		Endgültiger HH-Ansatz	Minder(-)- Sollausgaben		
01.21109000.53100000	1.831,96	0,00	0,00	0,00	0,00	0,00	1.831,96		0,00	2.330,00	0,00			
Mieten für Maschinen, Anla- gen und Fahrzeuge GS Meuselbach, Hauptstraße 80	0,00	1.831,96	0,00	0,00	0,00	0,00	1.831,96	1.831,96	0,00		2.330,00	-498,04	0,00	0,00
01.21109000.54100000	3.575,19	0,00	0,00	0,00	0,00	0,00	3.575,19		0,00	3.200,00	375,19			
Stromkosten GS Meuselbach, Hauptstraße 80	0,00	3.575,19	0,00	0,00	0,00	0,00	3.575,19	3.575,19	0,00		3.575,19		0,00	0,00
01.21109000.54200000	8.078,74	0,00	0,00	0,00	0,00	0,00	8.078,74		0,00	11.900,00	-533,63			
Heizungskosten GS Meuselbach, Hauptstraße 80	0,00	8.078,74	0,00	0,00	0,00	0,00	8.078,74	8.078,74	0,00		11.366,37	-3.287,63	0,00	0,00
01.21109000.54300000	606,32	0,00	0,00	0,00	0,00	0,00	606,32		0,00	700,00	0,00			
Sonstige Bewirtschaftungskost. (z.B. Wäsche,Reinigungsmat., Schornsteinf.,Ungezieferbek.) GS Meuselbach, Hauptstraße 80	0,00	606,32	0,00	0,00	0,00	0,00	606,32	606,32	0,00		700,00	-93,68	0,00	0,00
01.21109000.54400000	11.906,89	0,00	0,00	0,00	0,00	0,00	11.906,89		0,00	12.400,00	0,00			
Gebäude- und Fensterreinigung GS Meuselbach, Hauptstraße 80	0,00	11.906,89	0,00	0,00	0,00	0,00	11.906,89	11.906,89	0,00		12.400,00	-493,11	0,00	0,00
01.21109000.54500000	1.488,44	0,00	0,00	0,00	0,00	0,00	1.488,44		0,00	1.700,00	158,44			
Wasser-u. Abwasser Fäkalienabfuhr GS Meuselbach, Hauptstraße 80	0,00	1.488,44	0,00	0,00	0,00	0,00	1.488,44	1.488,44	0,00		1.858,44	-370,00	0,00	0,00

Verwaltungshaushalt

Haushaltsstelle Bezeichnung	Soll Ausgaben	Änderungen	KAR insgesamt aus Vorjahr	Abgänge	HAR insgesamt aus Vorjahr	Anordnungen hierauf	Gesamt- rechnungssoll	Ist Ausgaben	KAR zur Übertragung ins Folgejahr	HH-Ansatz	HH-Ansatz Änderungen	Mehr(+)- Sollausgaben	üpl. o. apl. bewilligt o. nach §17 GemHVO gedeckt	Übertragene neue HAR vom Weniger-Betrag
	Soll Bereinigung	Endgültige Sollausgaben	Bereinigung VJ	Endgültige KAR	Endgültige HAR	HH-Rest in Abgang	Rechnungs- ergebnis		Bereinigung Lfd.		Endgültiger HH-Ansatz	Minder(-)- Sollausgaben		
01.21109000.54600000 Müllentsorgung GS Meuselbach, Hauptstraße 80	487,21	0,00	0,00	0,00	0,00	0,00	487,21		0,00	780,00	0,00			
	0,00	487,21	0,00	0,00	0,00	0,00	487,21	487,21	0,00		780,00	-292,79	0,00	0,00
01.21109000.57100000 Spiel- und Beschäftigungsmat. GS Meuselbach, Hauptstraße 80	917,53	0,00	0,00	0,00	0,00	0,00	917,53		0,00	920,00	0,00			
	0,00	917,53	0,00	0,00	0,00	0,00	917,53	917,53	0,00		920,00	-2,47	0,00	0,00
01.21109000.57110000 Lehr- u. Unterrichtsmittel, GS Meuselbach, Hauptstraße 80	1.195,59	0,00	0,00	0,00	0,00	0,00	1.195,59		0,00	1.500,00	0,00			
	0,00	1.195,59	0,00	0,00	0,00	0,00	1.195,59	1.195,59	0,00		1.500,00	-304,41	0,00	0,00
01.21109000.57120000 Verpflegung GS Meuselbach, Hauptstraße 80	1.221,50	0,00	0,00	0,00	0,00	0,00	1.221,50		0,00	1.750,00	0,00			
	0,00	1.221,50	0,00	0,00	0,00	0,00	1.221,50	1.221,50	0,00		1.750,00	-528,50	0,00	0,00
01.21109000.57122000 Tee u.Zucker f.Hort GS Meuselbach, Hauptstraße 80	129,21	0,00	0,00	0,00	0,00	0,00	129,21		0,00	130,00	0,00			
	0,00	129,21	0,00	0,00	0,00	0,00	129,21	129,21	0,00		130,00	-0,79	0,00	0,00
01.21109000.57130000 Arzneimittel u. Verbandstoffe GS Meuselbach, Hauptstraße 80	59,43	0,00	0,00	0,00	0,00	0,00	59,43		0,00	100,00	0,00			
	0,00	59,43	0,00	0,00	0,00	0,00	59,43	59,43	0,00		100,00	-40,57	0,00	0,00
01.21109000.63000000 Schulveranstaltungen GS Meuselbach, Hauptstraße 80	22,00	0,00	0,00	0,00	0,00	0,00	22,00		0,00	200,00	0,00			
	0,00	22,00	0,00	0,00	0,00	0,00	22,00	22,00	0,00		200,00	-178,00	0,00	0,00

Verwaltungshaushalt

Haushaltsstelle Bezeichnung	Soll Ausgaben	Änderungen	KAR insgesamt aus Vorjahr	Abgänge	HAR insgesamt aus Vorjahr	Anordnungen hierauf	Gesamt- rechnungssoll	Ist Ausgaben	KAR zur Übertragung ins Folgejahr	HH-Ansatz	HH-Ansatz Änderungen	Mehr(+)- Sollausgaben	üpl. o. apl. bewilligt o. nach §17 GemHVO gedeckt	Übertragene neue HAR vom Weniger-Betrag
	Soll Bereinigung	Endgültige Sollausgaben	Bereinigung VJ	Endgültige KAR	Endgültige HAR	HH-Rest in Abgang	Rechnungs- ergebnis		Bereinigung Lfd.		Endgültiger HH-Ansatz	Minder(-)- Sollausgaben		
01.21109000.65000000	131,78	0,00	0,00	0,00	0,00	0,00	131,78		0,00	500,00	0,00			
Bürobedarf	0,00	131,78	0,00	0,00	0,00	0,00	131,78	131,78	0,00		500,00	-368,22	0,00	0,00
GS Meuselbach, Hauptstraße 80														
01.21109000.65100000	39,88	0,00	0,00	0,00	0,00	0,00	39,88		0,00	100,00	0,00			
Bücher, Zeitschriften	0,00	39,88	0,00	0,00	0,00	0,00	39,88	39,88	0,00		100,00	-60,12	0,00	0,00
GS Meuselbach, Hauptstraße 80														
01.21109000.65200000	956,74	0,00	0,00	0,00	0,00	0,00	956,74		0,00	1.250,00	0,00			
Post- u. Fernmeldegebühren	0,00	956,74	0,00	0,00	0,00	0,00	956,74	956,74	0,00		1.250,00	-293,26	0,00	0,00
GS Meuselbach, Hauptstraße 80														
Summe Unterabschnitt 2110	2.276.632,03	0,00	0,00	0,00	0,00	0,00	2.276.632,03		0,00	2.570.431,00	39.954,22	11.383,76		
	0,00	2.276.632,03	0,00	0,00	0,00	0,00	2.276.632,03	2.276.632,03	0,00		2.610.385,22	-345.136,95	11.383,76	0,00
01.21110000.41400000	35.472,56	0,00	0,00	0,00	0,00	0,00	35.472,56		0,00	35.828,00	-355,44			
Dienstbezüge Beschäftigte	0,00	35.472,56	0,00	0,00	0,00	0,00	35.472,56	35.472,56	0,00		35.472,56		0,00	0,00
GS Gräfenthal,														
01.21110000.43400000	1.187,15	0,00	0,00	0,00	0,00	0,00	1.187,15		0,00	1.146,00	41,15			
Zusatzversorgung Beschäftigte	0,00	1.187,15	0,00	0,00	0,00	0,00	1.187,15	1.187,15	0,00		1.187,15		0,00	0,00
GS Gräfenthal,														
01.21110000.44400000	6.827,01	0,00	0,00	0,00	0,00	0,00	6.827,01		0,00	6.847,00	-19,99			
Sozialversicherg.Beschäftigte	0,00	6.827,01	0,00	0,00	0,00	0,00	6.827,01	6.827,01	0,00		6.827,01		0,00	0,00
GS Gräfenthal,														

Verwaltungshaushalt

Haushaltsstelle Bezeichnung	Soll Ausgaben	Änderungen	KAR insgesamt aus Vorjahr	Abgänge	HAR insgesamt aus Vorjahr	Anordnungen hierauf	Gesamt- rechnungssoll	Ist Ausgaben	KAR zur Übertragung ins Folgejahr	HH-Ansatz	HH-Ansatz Änderungen	Mehr(+)- Sollausgaben	üpl. o. apl. bewilligt o. nach §17 GemHVO gedeckt	Übertragene neue HAR vom Weniger-Betrag
	Soll Bereinigung	Endgültige Sollausgaben	Bereinigung VJ	Endgültige KAR	Endgültige HAR	HH-Rest in Abgang	Rechnungs- ergebnis		Bereinigung Lfd.		Endgültiger HH-Ansatz	Minder(-)- Sollausgaben		
01.21110000.50000000 Werterhaltung Gebäude, Anlagen GS Gräfenenthal,	21.568,10	0,00	0,00	0,00	0,00	0,00	21.568,10		0,00	22.000,00	-74,17			
	0,00	21.568,10	0,00	0,00	0,00	0,00	21.568,10	21.568,10	0,00		21.925,83	-357,73	0,00	0,00
01.21110000.51000000 Unterhaltung des sonstigen unbeweglichen Vermögens GS Gräfenenthal,	1.980,60	0,00	0,00	0,00	0,00	0,00	1.980,60		0,00	2.000,00	0,00			
	0,00	1.980,60	0,00	0,00	0,00	0,00	1.980,60	1.980,60	0,00		2.000,00	-19,40	0,00	0,00
01.21110000.52000000 Unterhaltung u. Anschaffung AM GS Gräfenenthal,	3.499,02	0,00	0,00	0,00	0,00	0,00	3.499,02		0,00	3.500,00	0,00			
	0,00	3.499,02	0,00	0,00	0,00	0,00	3.499,02	3.499,02	0,00		3.500,00	-0,98	0,00	0,00
01.21110000.53100000 Mieten für Maschinen, Anla- gen und Fahrzeuge GS Gräfenenthal,	569,60	0,00	0,00	0,00	0,00	0,00	569,60		0,00	600,00	0,00			
	0,00	569,60	0,00	0,00	0,00	0,00	569,60	569,60	0,00		600,00	-30,40	0,00	0,00
01.21110000.54100000 Stromkosten GS Gräfenenthal,	2.976,00	0,00	0,00	0,00	0,00	0,00	2.976,00		0,00	5.300,00	-849,47			
	0,00	2.976,00	0,00	0,00	0,00	0,00	2.976,00	2.976,00	0,00		4.450,53	-1.474,53	0,00	0,00
01.21110000.54200000 Heizungskosten GS Gräfenenthal,	14.593,54	0,00	0,00	0,00	0,00	0,00	14.593,54		0,00	14.725,00	0,00			
	0,00	14.593,54	0,00	0,00	0,00	0,00	14.593,54	14.593,54	0,00		14.725,00	-131,46	0,00	0,00

Verwaltungshaushalt

Haushaltsstelle Bezeichnung	Soll Ausgaben	Änderungen	KAR insgesamt aus Vorjahr	Abgänge	HAR insgesamt aus Vorjahr	Anordnungen hierauf	Gesamt- rechnungssoll	Ist Ausgaben	KAR zur Übertragung ins Folgejahr	HH-Ansatz	HH-Ansatz Änderungen	Mehr(+)- Sollausgaben	üpl. o. apl. bewilligt o. nach §17 GemHVO gedeckt	Übertragene neue HAR vom Weniger-Betrag
	Soll Bereinigung	Endgültige Sollausgaben	Bereinigung VJ	Endgültige KAR	Endgültige HAR	HH-Rest in Abgang	Rechnungs- ergebnis		Bereinigung Lfd.		Endgültiger HH-Ansatz	Minder(-)- Sollausgaben		
01.21110000.54300000	1.499,52	0,00	0,00	0,00	0,00	0,00	1.499,52		0,00	1.500,00	0,00			
Sonstige Bewirtschaftungskost. (z.B. Wäsche,Reinigungsmat., Schornsteinf.,Ungezieferbek.) GS Gräfenenthal,	0,00	1.499,52	0,00	0,00	0,00	0,00	1.499,52	1.499,52	0,00		1.500,00	-0,48	0,00	0,00
01.21110000.54400000	17.226,21	0,00	0,00	0,00	0,00	0,00	17.226,21		0,00	17.000,00	226,21			
Gebäude- und Fensterreinigung GS Gräfenenthal,	0,00	17.226,21	0,00	0,00	0,00	0,00	17.226,21	17.226,21	0,00		17.226,21		0,00	0,00
01.21110000.54500000	2.223,26	0,00	0,00	0,00	0,00	0,00	2.223,26		0,00	1.600,00	623,26			
Wasser-u. Abwasser Fäkalienabfuhr GS Gräfenenthal,	0,00	2.223,26	0,00	0,00	0,00	0,00	2.223,26	2.223,26	0,00		2.223,26		0,00	0,00
01.21110000.54600000	334,69	0,00	0,00	0,00	0,00	0,00	334,69		0,00	400,00	0,00			
Müllentsorgung GS Gräfenenthal,	0,00	334,69	0,00	0,00	0,00	0,00	334,69	334,69	0,00		400,00	-65,31	0,00	0,00
01.21110000.57100000	925,07	0,00	0,00	0,00	0,00	0,00	925,07		0,00	900,00	25,07			
Spiel- und Beschäftigungsmat. GS Gräfenenthal,	0,00	925,07	0,00	0,00	0,00	0,00	925,07	925,07	0,00		925,07		0,00	0,00
01.21110000.57110000	734,35	0,00	0,00	0,00	0,00	0,00	734,35		0,00	720,00	14,35			
Lehr- u. Unterrichtsmittel, GS Gräfenenthal,	0,00	734,35	0,00	0,00	0,00	0,00	734,35	734,35	0,00		734,35		0,00	0,00

Verwaltungshaushalt

Haushaltsstelle Bezeichnung	Soll Ausgaben	Änderungen	KAR insgesamt aus Vorjahr	Abgänge	HAR insgesamt aus Vorjahr	Anordnungen hierauf	Gesamt- rechnungssoll	Ist Ausgaben	KAR zur Übertragung ins Folgejahr	HH-Ansatz	HH-Ansatz Änderungen	Mehr(+)- Sollausgaben	üpl. o. apl. bewilligt o. nach §17 GemHVO gedeckt	Übertragene neue HAR vom Weniger-Betrag
	Soll Bereinigung	Endgültige Sollausgaben	Bereinigung VJ	Endgültige KAR	Endgültige HAR	HH-Rest in Abgang	Rechnungs- ergebnis		Bereinigung Lfd.		Endgültiger HH-Ansatz	Minder(-)- Sollausgaben		
01.21110000.57120000 Verpflegung GS Gräfenthal,	664,50	0,00	0,00	0,00	0,00	0,00	664,50		0,00	1.370,00	0,00			
	0,00	664,50	0,00	0,00	0,00	0,00	664,50	664,50	0,00		1.370,00	-705,50	0,00	0,00
01.21110000.57122000 Tee u.Zucker f.Hort GS Gräfenthal,	100,27	0,00	0,00	0,00	0,00	0,00	100,27		0,00	100,00	0,27			
	0,00	100,27	0,00	0,00	0,00	0,00	100,27	100,27	0,00		100,27		0,00	0,00
01.21110000.57130000 Arzneimittel u. Verbandsstoffe GS Gräfenthal,	81,04	0,00	0,00	0,00	0,00	0,00	81,04		0,00	100,00	0,00			
	0,00	81,04	0,00	0,00	0,00	0,00	81,04	81,04	0,00		100,00	-18,96	0,00	0,00
01.21110000.63000000 Schulveranstaltungen GS Gräfenthal,	134,75	0,00	0,00	0,00	0,00	0,00	134,75		0,00	100,00	34,75			
	0,00	134,75	0,00	0,00	0,00	0,00	134,75	134,75	0,00		134,75		0,00	0,00
01.21110000.65000000 Bürobedarf GS Gräfenthal,	678,97	0,00	0,00	0,00	0,00	0,00	678,97		0,00	700,00	0,00			
	0,00	678,97	0,00	0,00	0,00	0,00	678,97	678,97	0,00		700,00	-21,03	0,00	0,00
01.21110000.65001000 Kopierkarte für Verwaltung (lt. Vertrag) GS Gräfenthal,	399,98	0,00	0,00	0,00	0,00	0,00	399,98		0,00	400,00	0,00			
	0,00	399,98	0,00	0,00	0,00	0,00	399,98	399,98	0,00		400,00	-0,02	0,00	0,00

Verwaltungshaushalt

Haushaltsstelle Bezeichnung	Soll Ausgaben	Änderungen	KAR insgesamt aus Vorjahr	Abgänge	HAR insgesamt aus Vorjahr	Anordnungen hierauf	Gesamt- rechnungssoll	Ist Ausgaben	KAR zur Übertragung ins Folgejahr	HH-Ansatz	HH-Ansatz Änderungen	Mehr(+)- Sollausgaben	üpl. o. apl. bewilligt o. nach §17 GemHVO gedeckt	Übertragene neue HAR vom Weniger-Betrag
	Soll Bereinigung	Endgültige Sollausgaben	Bereinigung VJ	Endgültige KAR	Endgültige HAR	HH-Rest in Abgang	Rechnungs- ergebnis		Bereinigung Lfd.		Endgültiger HH-Ansatz	Minder(-)- Sollausgaben		
01.21110000.65100000 Bücher, Zeitschriften GS Gräfenthal,	339,88	0,00	0,00	0,00	0,00	0,00	339,88		0,00	340,00	0,00			
	0,00	339,88	0,00	0,00	0,00	0,00	339,88	339,88	0,00		340,00	-0,12	0,00	0,00
01.21110000.65200000 Post- u. Fernmeldegebühren GS Gräfenthal,	816,43	0,00	0,00	0,00	0,00	0,00	816,43		0,00	1.100,00	0,00			
	0,00	816,43	0,00	0,00	0,00	0,00	816,43	816,43	0,00		1.100,00	-283,57	0,00	0,00
01.21111000.41400000 Dienstbezüge Beschäftigte GS Schmiedefeld, Am Markt 7	56.281,43	0,00	0,00	0,00	0,00	0,00	56.281,43		0,00	53.723,00	2.558,43			
	0,00	56.281,43	0,00	0,00	0,00	0,00	56.281,43	56.281,43	0,00		56.281,43		0,00	0,00
01.21111000.43400000 Zusatzversorgung Beschäftigte GS Schmiedefeld, Am Markt 7	1.863,98	0,00	0,00	0,00	0,00	0,00	1.863,98		0,00	1.719,00	144,98			
	0,00	1.863,98	0,00	0,00	0,00	0,00	1.863,98	1.863,98	0,00		1.863,98		0,00	0,00
01.21111000.44400000 Sozialversicherg.Beschäftigte GS Schmiedefeld, Am Markt 7	10.893,26	0,00	0,00	0,00	0,00	0,00	10.893,26		0,00	10.266,00	627,26			
	0,00	10.893,26	0,00	0,00	0,00	0,00	10.893,26	10.893,26	0,00		10.893,26		0,00	0,00
01.21111000.50000000 Werterhaltung Gebäude,Anlagen GS Schmiedefeld, Am Markt 7	19.911,35	0,00	0,00	0,00	0,00	0,00	19.911,35		0,00	20.000,00	-86,45			
	0,00	19.911,35	0,00	0,00	0,00	0,00	19.911,35	19.911,35	0,00		19.913,55	-2,20	0,00	0,00
01.21111000.51000000 Unterhaltung des sonstigen unbeweglichen Vermögens GS Schmiedefeld, Am Markt 7	1.963,40	0,00	0,00	0,00	0,00	0,00	1.963,40		0,00	2.000,00	0,00			
	0,00	1.963,40	0,00	0,00	0,00	0,00	1.963,40	1.963,40	0,00		2.000,00	-36,60	0,00	0,00

Verwaltungshaushalt

Haushaltsstelle Bezeichnung	Soll Ausgaben	Änderungen	KAR insgesamt aus Vorjahr	Abgänge	HAR insgesamt aus Vorjahr	Anordnungen hierauf	Gesamt- rechnungssoll	Ist Ausgaben	KAR zur Übertragung ins Folgejahr	HH-Ansatz	HH-Ansatz Änderungen	Mehr(+)- Sollausgaben	üpl. o. apl. bewilligt o. nach §17 GemHVO gedeckt	Übertragene neue HAR vom Weniger-Betrag
	Soll Bereinigung	Endgültige Sollausgaben	Bereinigung VJ	Endgültige KAR	Endgültige HAR	HH-Rest in Abgang	Rechnungs- ergebnis		Bereinigung Lfd.		Endgültiger HH-Ansatz	Minder(-)- Sollausgaben		
01.21111000.52000000 Unterhaltung u. Anschaffung AM GS Schmiedefeld, Am Markt 7	4.520,27	0,00	0,00	0,00	0,00	0,00	4.520,27		0,00	4.500,00	20,27			
	0,00	4.520,27	0,00	0,00	0,00	0,00	4.520,27	4.520,27	0,00		4.520,27		0,00	0,00
01.21111000.53100000 Mieten für Maschinen, Anla- gen und Fahrzeuge GS Schmiedefeld, Am Markt 7	853,58	0,00	0,00	0,00	0,00	0,00	853,58		0,00	900,00	0,00			
	0,00	853,58	0,00	0,00	0,00	0,00	853,58	853,58	0,00		900,00	-46,42	0,00	0,00
01.21111000.54100000 Stromkosten GS Schmiedefeld, Am Markt 7	5.796,00	0,00	0,00	0,00	0,00	0,00	5.796,00		0,00	6.400,00	-157,65			
	0,00	5.796,00	0,00	0,00	0,00	0,00	5.796,00	5.796,00	0,00		6.242,35	-446,35	0,00	0,00
01.21111000.54200000 Heizungskosten GS Schmiedefeld, Am Markt 7	12.979,51	0,00	0,00	0,00	0,00	0,00	12.979,51		0,00	19.550,00	0,00			
	0,00	12.979,51	0,00	0,00	0,00	0,00	12.979,51	12.979,51	0,00		19.550,00	-6.570,49	0,00	0,00
01.21111000.54300000 Sonstige Bewirtschaftungskost. (z.B. Wäsche,Reinigungsmat., Schornsteinf.,Ungezieferbek.) GS Schmiedefeld, Am Markt 7	2.353,38	0,00	0,00	0,00	0,00	0,00	2.353,38		0,00	2.200,00	153,38			
	0,00	2.353,38	0,00	0,00	0,00	0,00	2.353,38	2.353,38	0,00		2.353,38		0,00	0,00
01.21111000.54400000 Gebäude- und Fensterreinigung GS Schmiedefeld, Am Markt 7	21.504,27	0,00	0,00	0,00	0,00	0,00	21.504,27		0,00	21.500,00	4,27			
	0,00	21.504,27	0,00	0,00	0,00	0,00	21.504,27	21.504,27	0,00		21.504,27		0,00	0,00

Verwaltungshaushalt

Haushaltsstelle Bezeichnung	Soll Ausgaben	Änderungen	KAR insgesamt aus Vorjahr	Abgänge	HAR insgesamt aus Vorjahr	Anordnungen hierauf	Gesamt- rechnungssoll	Ist Ausgaben	KAR zur Übertragung ins Folgejahr	HH-Ansatz	HH-Ansatz Änderungen	Mehr(+)- Sollausgaben	üpl. o. apl. bewilligt o. nach §17 GemHVO gedeckt	Übertragene neue HAR vom Weniger-Betrag
	Soll Bereinigung	Endgültige Sollausgaben	Bereinigung VJ	Endgültige KAR	Endgültige HAR	HH-Rest in Abgang	Rechnungs- ergebnis		Bereinigung Lfd.		Endgültiger HH-Ansatz	Minder(-)- Sollausgaben		
01.21111000.54500000	2.775,47	0,00	0,00	0,00	0,00	0,00	2.775,47		0,00	3.000,00	0,00			
Wasser-u. Abwasser	0,00	2.775,47	0,00	0,00	0,00	0,00	2.775,47	2.775,47	0,00		3.000,00	-224,53	0,00	0,00
Fäkalienabfuhr														
GS Schmiedefeld, Am Markt 7														
01.21111000.54600000	959,02	0,00	0,00	0,00	0,00	0,00	959,02		0,00	1.000,00	0,00			
Müllentsorgung	0,00	959,02	0,00	0,00	0,00	0,00	959,02	959,02	0,00		1.000,00	-40,98	0,00	0,00
GS Schmiedefeld, Am Markt 7														
01.21111000.57100000	1.935,92	0,00	0,00	0,00	0,00	0,00	1.935,92		0,00	1.940,00	0,00			
Spiel- und Beschäftigungsmat.	0,00	1.935,92	0,00	0,00	0,00	0,00	1.935,92	1.935,92	0,00		1.940,00	-4,08	0,00	0,00
GS Schmiedefeld, Am Markt 7														
01.21111000.57110000	1.527,10	0,00	0,00	0,00	0,00	0,00	1.527,10		0,00	1.550,00	0,00			
Lehr- u. Unterrichtsmittel,	0,00	1.527,10	0,00	0,00	0,00	0,00	1.527,10	1.527,10	0,00		1.550,00	-22,90	0,00	0,00
GS Schmiedefeld, Am Markt 7														
01.21111000.57120000	2.219,00	0,00	0,00	0,00	0,00	0,00	2.219,00		0,00	4.800,00	0,00			
Verpflegung	0,00	2.219,00	0,00	0,00	0,00	0,00	2.219,00	2.219,00	0,00		4.800,00	-2.581,00	0,00	0,00
GS Schmiedefeld, Am Markt 7														
01.21111000.57122000	198,19	0,00	0,00	0,00	0,00	0,00	198,19		0,00	200,00	0,00			
Tee u.Zucker f.Hort	0,00	198,19	0,00	0,00	0,00	0,00	198,19	198,19	0,00		200,00	-1,81	0,00	0,00
GS Schmiedefeld, Am Markt 7														

Verwaltungshaushalt

Haushaltsstelle Bezeichnung	Soll Ausgaben	Änderungen	KAR insgesamt aus Vorjahr	Abgänge	HAR insgesamt aus Vorjahr	Anordnungen hierauf	Gesamt- rechnungssoll	Ist Ausgaben	KAR zur Übertragung ins Folgejahr	HH-Ansatz	HH-Ansatz Änderungen	Mehr(+)- Sollausgaben	üpl. o. apl. bewilligt o. nach §17 GemHVO gedeckt	Übertragene neue HAR vom Weniger-Betrag
	Soll Bereinigung	Endgültige Sollausgaben	Bereinigung VJ	Endgültige KAR	Endgültige HAR	HH-Rest in Abgang	Rechnungs- ergebnis		Bereinigung Lfd.		Endgültiger HH-Ansatz	Minder(-)- Sollausgaben		
01.21111000.57130000 Arzneimittel u. Verbandsstoffe GS Schmiedefeld, Am Markt 7	98,73 0,00	0,00 98,73	0,00 0,00	0,00 0,00	0,00 0,00	0,00 0,00	98,73 98,73	98,73	0,00 0,00	100,00	0,00 100,00	-1,27	0,00	0,00
01.21111000.63000000 Schulveranstaltungen GS Schmiedefeld, Am Markt 7	209,63 0,00	0,00 209,63	0,00 0,00	0,00 0,00	0,00 0,00	0,00 0,00	209,63 209,63	209,63	0,00 0,00	210,00	0,00 210,00	-0,37	0,00	0,00
01.21111000.65000000 Bürobedarf GS Schmiedefeld, Am Markt 7	996,33 0,00	0,00 996,33	0,00 0,00	0,00 0,00	0,00 0,00	0,00 0,00	996,33 996,33	996,33	0,00 0,00	1.000,00	0,00 1.000,00	-3,67	0,00	0,00
01.21111000.65001000 Kopierkarte für Verwaltung (lt. Vertrag) GS Schmiedefeld, Am Markt 7	499,98 0,00	0,00 499,98	0,00 0,00	0,00 0,00	0,00 0,00	0,00 0,00	499,98 499,98	499,98	0,00 0,00	500,00	0,00 500,00	-0,02	0,00	0,00
01.21111000.65100000 Bücher, Zeitschriften GS Schmiedefeld, Am Markt 7	246,18 0,00	0,00 246,18	0,00 0,00	0,00 0,00	0,00 0,00	0,00 0,00	246,18 246,18	246,18	0,00 0,00	180,00	66,18 246,18		0,00	0,00
01.21111000.65200000 Post- u. Fernmeldegebühren GS Schmiedefeld, Am Markt 7	1.163,87 0,00	0,00 1.163,87	0,00 0,00	0,00 0,00	0,00 0,00	0,00 0,00	1.163,87 1.163,87	1.163,87	0,00 0,00	1.300,00	0,00 1.300,00	-136,13	0,00	0,00

Verwaltungshaushalt

Haushaltsstelle Bezeichnung	Soll Ausgaben	Änderungen	KAR insgesamt aus Vorjahr	Abgänge	HAR insgesamt aus Vorjahr	Anordnungen hierauf	Gesamt- rechnungssoll	Ist Ausgaben	KAR zur Übertragung ins Folgejahr	HH-Ansatz	HH-Ansatz Änderungen	Mehr(+)- Sollausgaben	üpl. o. apl. bewilligt o. nach §17 GemHVO gedeckt	Übertragene neue HAR vom Weniger-Betrag
	Soll Bereinigung	Endgültige Sollausgaben	Bereinigung VJ	Endgültige KAR	Endgültige HAR	HH-Rest in Abgang	Rechnungs- ergebnis		Bereinigung Lfd.		Endgültiger HH-Ansatz	Minder(-)- Sollausgaben		
01.21112000.41400000 Dienstbezüge Beschäftigte GS Lehesten, "Karl Oertel",	28.538,96	0,00	0,00	0,00	0,00	0,00	28.538,96		0,00	28.706,00	-167,04			
	0,00	28.538,96	0,00	0,00	0,00	0,00	28.538,96	28.538,96	0,00		28.538,96		0,00	0,00
01.21112000.41601000 Entgelt Bundesfreiwill.dienst GS Lehesten, "Karl Oertel",	2.962,76	0,00	0,00	0,00	0,00	0,00	2.962,76		0,00	2.429,00	533,76			
	0,00	2.962,76	0,00	0,00	0,00	0,00	2.962,76	2.962,76	0,00		2.962,76		0,00	0,00
01.21112000.43400000 Zusatzversorgung Beschäftigte GS Lehesten, "Karl Oertel",	898,71	0,00	0,00	0,00	0,00	0,00	898,71		0,00	919,00	-20,29			
	0,00	898,71	0,00	0,00	0,00	0,00	898,71	898,71	0,00		898,71		0,00	0,00
01.21112000.44400000 Sozialversicherg.Beschäftigte GS Lehesten, "Karl Oertel",	5.478,01	0,00	0,00	0,00	0,00	0,00	5.478,01		0,00	5.486,00	-7,99			
	0,00	5.478,01	0,00	0,00	0,00	0,00	5.478,01	5.478,01	0,00		5.478,01		0,00	0,00
01.21112000.50000000 Werterhaltung Gebäude,Anlagen GS Lehesten, "Karl Oertel",	4.674,72	0,00	0,00	0,00	0,00	0,00	4.674,72		0,00	7.500,00	-348,94			
	0,00	4.674,72	0,00	0,00	0,00	0,00	4.674,72	4.674,72	0,00		7.151,06	-2.476,34	0,00	0,00
01.21112000.51000000 Unterhaltung des sonstigen unbeweglichen Vermögens (Sportanlagen, Spielplätze) GS Lehesten, "Karl Oertel",	824,80	0,00	0,00	0,00	0,00	0,00	824,80		0,00	1.200,00	0,00			
	0,00	824,80	0,00	0,00	0,00	0,00	824,80	824,80	0,00		1.200,00	-375,20	0,00	0,00

Verwaltungshaushalt

Haushaltsstelle Bezeichnung	Soll Ausgaben	Änderungen	KAR insgesamt aus Vorjahr	Abgänge	HAR insgesamt aus Vorjahr	Anordnungen hierauf	Gesamt- rechnungssoll	Ist Ausgaben	KAR zur Übertragung ins Folgejahr	HH-Ansatz	HH-Ansatz Änderungen	Mehr(+)- Sollausgaben	üpl. o. apl. bewilligt o. nach §17 GemHVO gedeckt	Übertragene neue HAR vom Weniger-Betrag
	Soll Bereinigung	Endgültige Sollausgaben	Bereinigung VJ	Endgültige KAR	Endgültige HAR	HH-Rest in Abgang	Rechnungs- ergebnis		Bereinigung Lfd.		Endgültiger HH-Ansatz	Minder(-)- Sollausgaben		
01.21112000.52000000 Unterhaltung u. Anschaffung AM GS Lehesten, "Karl Oertel",	2.275,59 0,00	0,00 2.275,59	0,00 0,00	0,00 0,00	0,00 0,00	0,00 0,00	2.275,59 2.275,59	2.275,59	0,00 0,00	2.600,00	0,00 2.600,00	-324,41	0,00	0,00
01.21112000.53100000 Mieten für Maschinen, Anla- gen und Fahrzeuge GS Lehesten, "Karl Oertel",	738,79 0,00	0,00 738,79	0,00 0,00	0,00 0,00	0,00 0,00	0,00 0,00	738,79 738,79	738,79	0,00 0,00	390,00	348,79 738,79		0,00	0,00
01.21112000.54001000 Betriebskosten für Turnhalle GS Lehesten, "Karl Oertel",	477,95 0,00	0,00 477,95	0,00 0,00	0,00 0,00	0,00 0,00	0,00 0,00	477,95 477,95	477,95	0,00 0,00	4.500,00	-353,36 4.146,64	-3.668,69	0,00	0,00
01.21112000.54100000 Stromkosten GS Lehesten, "Karl Oertel",	2.087,00 0,00	0,00 2.087,00	0,00 0,00	0,00 0,00	0,00 0,00	0,00 0,00	2.087,00 2.087,00	2.087,00	0,00 0,00	2.400,00	0,00 2.400,00	-313,00	0,00	0,00
01.21112000.54200000 Heizungskosten GS Lehesten, "Karl Oertel",	6.845,08 0,00	0,00 6.845,08	0,00 0,00	0,00 0,00	0,00 0,00	0,00 0,00	6.845,08 6.845,08	6.845,08	0,00 0,00	8.400,00	0,00 8.400,00	-1.554,92	0,00	0,00
01.21112000.54300000 Sonstige Bewirtschaftungskost. (z.B. Wäsche,Reinigungsmat., Schornsteinf.,Ungezieferbek.) GS Lehesten, "Karl Oertel",	591,42 0,00	0,00 591,42	0,00 0,00	0,00 0,00	0,00 0,00	0,00 0,00	591,42 591,42	591,42	0,00 0,00	800,00	0,00 800,00	-208,58	0,00	0,00

Verwaltungshaushalt

Haushaltsstelle Bezeichnung	Soll Ausgaben	Änderungen	KAR insgesamt aus Vorjahr	Abgänge	HAR insgesamt aus Vorjahr	Anordnungen hierauf	Gesamt- rechnungssoll	Ist Ausgaben	KAR zur Übertragung ins Folgejahr	HH-Ansatz	HH-Ansatz Änderungen	Mehr(+)- Sollausgaben	üpl. o. apl. bewilligt o. nach §17 GemHVO gedeckt	Übertragene neue HAR vom Weniger-Betrag
	Soll Bereinigung	Endgültige Sollausgaben	Bereinigung VJ	Endgültige KAR	Endgültige HAR	HH-Rest in Abgang	Rechnungs- ergebnis		Bereinigung Lfd.		Endgültiger HH-Ansatz	Minder(-)- Sollausgaben		
01.21112000.54400000 Gebäude- und Fensterreinigung GS Lehesten, "Karl Oertel",	9.653,36	0,00	0,00	0,00	0,00	0,00	9.653,36		0,00	9.300,00	353,36			
	0,00	9.653,36	0,00	0,00	0,00	0,00	9.653,36	9.653,36	0,00		9.653,36		0,00	0,00
01.21112000.54500000 Wasser-u. Abwasser Fäkalienabfuhr GS Lehesten, "Karl Oertel",	676,49	0,00	0,00	0,00	0,00	0,00	676,49		0,00	1.700,00	0,00			
	0,00	676,49	0,00	0,00	0,00	0,00	676,49	676,49	0,00		1.700,00	-1.023,51	0,00	0,00
01.21112000.54600000 Müllentsorgung GS Lehesten, "Karl Oertel",	334,54	0,00	0,00	0,00	0,00	0,00	334,54		0,00	700,00	0,00			
	0,00	334,54	0,00	0,00	0,00	0,00	334,54	334,54	0,00		700,00	-365,46	0,00	0,00
01.21112000.57100000 Spiel- und Beschäftigungsmat. GS Lehesten, "Karl Oertel",	920,00	0,00	0,00	0,00	0,00	0,00	920,00		0,00	920,00	0,00			
	0,00	920,00	0,00	0,00	0,00	0,00	920,00	920,00	0,00		920,00		0,00	0,00
01.21112000.57110000 Lehr- u. Unterrichtsmittel, GS Lehesten, "Karl Oertel",	835,51	0,00	0,00	0,00	0,00	0,00	835,51		0,00	840,00	0,00			
	0,00	835,51	0,00	0,00	0,00	0,00	835,51	835,51	0,00		840,00	-4,49	0,00	0,00
01.21112000.57120000 Verpflegung GS Lehesten, "Karl Oertel",	901,50	0,00	0,00	0,00	0,00	0,00	901,50		0,00	900,00	1,50			
	0,00	901,50	0,00	0,00	0,00	0,00	901,50	901,50	0,00		901,50		0,00	0,00

Verwaltungshaushalt

Haushaltsstelle Bezeichnung	Soll Ausgaben	Änderungen	KAR insgesamt aus Vorjahr	Abgänge	HAR insgesamt aus Vorjahr	Anordnungen hierauf	Gesamt- rechnungssoll	Ist Ausgaben	KAR zur Übertragung ins Folgejahr	HH-Ansatz	HH-Ansatz Änderungen	Mehr(+)- Sollausgaben	üpl. o. apl. bewilligt o. nach §17 GemHVO gedeckt	Übertragene neue HAR vom Weniger-Betrag
	Soll Bereinigung	Endgültige Sollausgaben	Bereinigung VJ	Endgültige KAR	Endgültige HAR	HH-Rest in Abgang	Rechnungs- ergebnis		Bereinigung Lfd.		Endgültiger HH-Ansatz	Minder(-)- Sollausgaben		
01.21112000.57122000 Tee u.Zucker f.Hort GS Lehesten, "Karl Oertel",	100,00	0,00	0,00	0,00	0,00	0,00	100,00		0,00	100,00	0,00			
	0,00	100,00	0,00	0,00	0,00	0,00	100,00	100,00	0,00		100,00		0,00	0,00
01.21112000.57130000 Arzneimittel u. Verbandsstoffe GS Lehesten, "Karl Oertel",	50,15	0,00	0,00	0,00	0,00	0,00	50,15		0,00	50,00	0,15			
	0,00	50,15	0,00	0,00	0,00	0,00	50,15	50,15	0,00		50,15		0,00	0,00
01.21112000.61000000 Dienstleistungen durch Dritte GS Lehesten, "Karl Oertel",	279,65	0,00	0,00	0,00	0,00	0,00	279,65		0,00	800,00	0,00			
	0,00	279,65	0,00	0,00	0,00	0,00	279,65	279,65	0,00		800,00	-520,35	0,00	0,00
01.21112000.63000000 Schulveranstaltungen GS Lehesten, "Karl Oertel",	120,00	0,00	0,00	0,00	0,00	0,00	120,00		0,00	120,00	0,00			
	0,00	120,00	0,00	0,00	0,00	0,00	120,00	120,00	0,00		120,00		0,00	0,00
01.21112000.65000000 Bürobedarf GS Lehesten, "Karl Oertel",	304,62	0,00	0,00	0,00	0,00	0,00	304,62		0,00	600,00	0,00			
	0,00	304,62	0,00	0,00	0,00	0,00	304,62	304,62	0,00		600,00	-295,38	0,00	0,00
01.21112000.65001000 Kopierkarte für Verwaltung (lt. Vertrag) GS Lehesten, "Karl Oertel",	238,93	0,00	0,00	0,00	0,00	0,00	238,93		0,00	250,00	0,00			
	0,00	238,93	0,00	0,00	0,00	0,00	238,93	238,93	0,00		250,00	-11,07	0,00	0,00

Verwaltungshaushalt

Haushaltsstelle Bezeichnung	Soll Ausgaben	Änderungen	KAR insgesamt aus Vorjahr	Abgänge	HAR insgesamt aus Vorjahr	Anordnungen hierauf	Gesamt- rechnungssoll	Ist Ausgaben	KAR zur Übertragung ins Folgejahr	HH-Ansatz	HH-Ansatz Änderungen	Mehr(+)- Sollausgaben	üpl. o. apl. bewilligt o. nach §17 GemHVO gedeckt	Übertragene neue HAR vom Weniger-Betrag
	Soll Bereinigung	Endgültige Sollausgaben	Bereinigung VJ	Endgültige KAR	Endgültige HAR	HH-Rest in Abgang	Rechnungs- ergebnis		Bereinigung Lfd.		Endgültiger HH-Ansatz	Minder(-)- Sollausgaben		
01.21112000.65100000 Bücher, Zeitschriften GS Lehesten, "Karl Oertel",	83,34	0,00	0,00	0,00	0,00	0,00	83,34		0,00	90,00	0,00			
	0,00	83,34	0,00	0,00	0,00	0,00	83,34	83,34	0,00		90,00	-6,66	0,00	0,00
01.21112000.65200000 Post- u. Fernmeldegebühren GS Lehesten, "Karl Oertel",	768,92	0,00	0,00	0,00	0,00	0,00	768,92		0,00	1.060,00	0,00			
	0,00	768,92	0,00	0,00	0,00	0,00	768,92	768,92	0,00		1.060,00	-291,08	0,00	0,00
01.21113000.41400000 Dienstbezüge Beschäftigte GS Remda,	49.500,72	0,00	0,00	0,00	0,00	0,00	49.500,72		0,00	47.721,00	1.779,72			
	0,00	49.500,72	0,00	0,00	0,00	0,00	49.500,72	49.500,72	0,00		49.500,72		0,00	0,00
01.21113000.41601000 Entgelt Bundesfreiwill.dienst GS Remda,	0,00	0,00	0,00	0,00	0,00	0,00	0,00		0,00	2.429,00	-2.429,00			
	0,00	0,00	0,00	0,00	0,00	0,00	0,00	0,00	0,00		0,00		0,00	0,00
01.21113000.43400000 Zusatzversorgung Beschäftigte GS Remda,	1.631,09	0,00	0,00	0,00	0,00	0,00	1.631,09		0,00	1.527,00	104,09			
	0,00	1.631,09	0,00	0,00	0,00	0,00	1.631,09	1.631,09	0,00		1.631,09		0,00	0,00
01.21113000.44400000 Sozialversicherg.Beschäftigte GS Remda,	9.696,11	0,00	0,00	0,00	0,00	0,00	9.696,11		0,00	9.119,00	577,11			
	0,00	9.696,11	0,00	0,00	0,00	0,00	9.696,11	9.696,11	0,00		9.696,11		0,00	0,00
01.21113000.50000000 Werterhaltung Gebäude,Anlagen GS Remda,	19.539,58	0,00	0,00	0,00	0,00	0,00	19.539,58		0,00	18.500,00	1.039,58			
	0,00	19.539,58	0,00	0,00	0,00	0,00	19.539,58	19.539,58	0,00		19.539,58		0,00	0,00

Verwaltungshaushalt

Haushaltsstelle Bezeichnung	Soll Ausgaben	Änderungen	KAR insgesamt aus Vorjahr	Abgänge	HAR insgesamt aus Vorjahr	Anordnungen hierauf	Gesamt- rechnungssoll	Ist Ausgaben	KAR zur Übertragung ins Folgejahr	HH-Ansatz	HH-Ansatz Änderungen	Mehr(+)- Sollausgaben	üpl. o. apl. bewilligt o. nach §17 GemHVO gedeckt	Übertragene neue HAR vom Weniger-Betrag
	Soll Bereinigung	Endgültige Sollausgaben	Bereinigung VJ	Endgültige KAR	Endgültige HAR	HH-Rest in Abgang	Rechnungs- ergebnis		Bereinigung Lfd.		Endgültiger HH-Ansatz	Minder(-)- Sollausgaben		
01.21113000.51000000 Unterhaltung des sonstigen unbeweglichen Vermögens (wie Sportanlagen,Spielplätze) GS Remda,	1.104,32	0,00	0,00	0,00	0,00	0,00	1.104,32		0,00	4.000,00	-1.039,58			
	0,00	1.104,32	0,00	0,00	0,00	0,00	1.104,32	1.104,32	0,00		2.960,42	-1.856,10	0,00	0,00
01.21113000.52000000 Unterhaltung u. Anschaffung AM GS Remda,	2.130,70	0,00	0,00	0,00	0,00	0,00	2.130,70		0,00	3.000,00	0,00			
	0,00	2.130,70	0,00	0,00	0,00	0,00	2.130,70	2.130,70	0,00		3.000,00	-869,30	0,00	0,00
01.21113000.53100000 Mieten für Maschinen, Anla- gen und Fahrzeuge GS Remda,	454,70	0,00	0,00	0,00	0,00	0,00	454,70		0,00	620,00	0,00			
	0,00	454,70	0,00	0,00	0,00	0,00	454,70	454,70	0,00		620,00	-165,30	0,00	0,00
01.21113000.54100000 Stromkosten GS Remda,	6.344,85	0,00	0,00	0,00	0,00	0,00	6.344,85		0,00	7.850,00	-39,76			
	0,00	6.344,85	0,00	0,00	0,00	0,00	6.344,85	6.344,85	0,00		7.810,24	-1.465,39	0,00	0,00
01.21113000.54200000 Heizungskosten GS Remda,	16.621,27	0,00	0,00	0,00	0,00	0,00	16.621,27		0,00	29.750,00	0,00			
	0,00	16.621,27	0,00	0,00	0,00	0,00	16.621,27	16.621,27	0,00		29.750,00	-13.128,73	0,00	0,00
01.21113000.54300000 Sonstige Bewirtschaftungskost. (z.B. Wäsche,Reinigungsmat., Schornsteinf.,Ungezieferbek.) GS Remda,	1.029,70	0,00	0,00	0,00	0,00	0,00	1.029,70		0,00	1.300,00	0,00			
	0,00	1.029,70	0,00	0,00	0,00	0,00	1.029,70	1.029,70	0,00		1.300,00	-270,30	0,00	0,00

Verwaltungshaushalt

Haushaltsstelle Bezeichnung	Soll Ausgaben	Änderungen	KAR insgesamt aus Vorjahr	Abgänge	HAR insgesamt aus Vorjahr	Anordnungen hierauf	Gesamt- rechnungssoll	Ist Ausgaben	KAR zur Übertragung ins Folgejahr	HH-Ansatz	HH-Ansatz Änderungen	Mehr(+)- Sollausgaben	üpl. o. apl. bewilligt o. nach §17 GemHVO gedeckt	Übertragene neue HAR vom Weniger-Betrag
	Soll Bereinigung	Endgültige Sollausgaben	Bereinigung VJ	Endgültige KAR	Endgültige HAR	HH-Rest in Abgang	Rechnungs- ergebnis		Bereinigung Lfd.		Endgültiger HH-Ansatz	Minder(-)- Sollausgaben		
01.21113000.54400000 Gebäude- und Fensterreinigung GS Remda,	18.039,76	0,00	0,00	0,00	0,00	0,00	18.039,76		0,00	18.000,00	39,76			
	0,00	18.039,76	0,00	0,00	0,00	0,00	18.039,76	18.039,76	0,00		18.039,76		0,00	0,00
01.21113000.54500000 Wasser-u. Abwasser Fäkalienabfuhr GS Remda,	2.109,90	0,00	0,00	0,00	0,00	0,00	2.109,90		0,00	2.900,00	0,00			
	0,00	2.109,90	0,00	0,00	0,00	0,00	2.109,90	2.109,90	0,00		2.900,00	-790,10	0,00	0,00
01.21113000.54600000 Müllentsorgung GS Remda,	607,19	0,00	0,00	0,00	0,00	0,00	607,19		0,00	650,00	0,00			
	0,00	607,19	0,00	0,00	0,00	0,00	607,19	607,19	0,00		650,00	-42,81	0,00	0,00
01.21113000.57100000 Spiel- und Beschäftigungsmat. GS Remda,	1.156,51	0,00	0,00	0,00	0,00	0,00	1.156,51		0,00	1.180,00	0,00			
	0,00	1.156,51	0,00	0,00	0,00	0,00	1.156,51	1.156,51	0,00		1.180,00	-23,49	0,00	0,00
01.21113000.57110000 Lehr- u. Unterrichtsmittel, GS Remda,	904,15	0,00	0,00	0,00	0,00	0,00	904,15		0,00	1.000,00	0,00			
	0,00	904,15	0,00	0,00	0,00	0,00	904,15	904,15	0,00		1.000,00	-95,85	0,00	0,00
01.21113000.57120000 Verpflegung GS Remda,	672,50	0,00	0,00	0,00	0,00	0,00	672,50		0,00	1.630,00	0,00			
	0,00	672,50	0,00	0,00	0,00	0,00	672,50	672,50	0,00		1.630,00	-957,50	0,00	0,00

Verwaltungshaushalt

Haushaltsstelle Bezeichnung	Soll Ausgaben	Änderungen	KAR insgesamt aus Vorjahr	Abgänge	HAR insgesamt aus Vorjahr	Anordnungen hierauf	Gesamt- rechnungssoll	Ist Ausgaben	KAR zur Übertragung ins Folgejahr	HH-Ansatz	HH-Ansatz Änderungen	Mehr(+)- Sollausgaben	üpl. o. apl. bewilligt o. nach §17 GemHVO gedeckt	Übertragene neue HAR vom Weniger-Betrag
	Soll Bereinigung	Endgültige Sollausgaben	Bereinigung VJ	Endgültige KAR	Endgültige HAR	HH-Rest in Abgang	Rechnungs- ergebnis		Bereinigung Lfd.		Endgültiger HH-Ansatz	Minder(-)- Sollausgaben		
01.21113000.57122000 Tee u.Zucker f.Hort GS Remda,	145,00 0,00	0,00 145,00	0,00	0,00	0,00	0,00	145,00 145,00	145,00	0,00	150,00	0,00 150,00	-5,00	0,00	0,00
01.21113000.57130000 Arzneimittel u. Verbandsstoffe GS Remda,	98,82 0,00	0,00 98,82	0,00	0,00	0,00	0,00	98,82 98,82	98,82	0,00	100,00	0,00 100,00	-1,18	0,00	0,00
01.21113000.61000000 Dienstleistungen durch Dritte GS Remda,	527,17 0,00	0,00 527,17	0,00	0,00	0,00	0,00	527,17 527,17	527,17	0,00	1.000,00	0,00 1.000,00	-472,83	0,00	0,00
01.21113000.63000000 Schulveranstaltungen GS Remda,	42,80 0,00	0,00 42,80	0,00	0,00	0,00	0,00	42,80 42,80	42,80	0,00	130,00	0,00 130,00	-87,20	0,00	0,00
01.21113000.65000000 Bürobedarf GS Remda,	271,57 0,00	0,00 271,57	0,00	0,00	0,00	0,00	271,57 271,57	271,57	0,00	800,00	0,00 800,00	-528,43	0,00	0,00
01.21113000.65001000 Kopierkarte für Verwaltung (lt. Vertrag) GS Remda,	485,16 0,00	0,00 485,16	0,00	0,00	0,00	0,00	485,16 485,16	485,16	0,00	900,00	0,00 900,00	-414,84	0,00	0,00

Verwaltungshaushalt

Haushaltsstelle Bezeichnung	Soll Ausgaben	Änderungen	KAR insgesamt aus Vorjahr	Abgänge	HAR insgesamt aus Vorjahr	Anordnungen hierauf	Gesamt- rechnungssoll	Ist Ausgaben	KAR zur Übertragung ins Folgejahr	HH-Ansatz	HH-Ansatz Änderungen	Mehr(+)- Sollausgaben	üpl. o. apl. bewilligt o. nach §17 GemHVO gedeckt	Übertragene neue HAR vom Weniger-Betrag
	Soll Bereinigung	Endgültige Sollausgaben	Bereinigung VJ	Endgültige KAR	Endgültige HAR	HH-Rest in Abgang	Rechnungs- ergebnis		Bereinigung Lfd.		Endgültiger HH-Ansatz	Minder(-)- Sollausgaben		
01.21113000.65100000 Bücher, Zeitschriften GS Remda,	99,26	0,00	0,00	0,00	0,00	0,00	99,26		0,00	150,00	0,00			
	0,00	99,26	0,00	0,00	0,00	0,00	99,26	99,26	0,00		150,00	-50,74	0,00	0,00
01.21113000.65200000 Post- u. Fernmeldegebühren GS Remda,	723,30	0,00	0,00	0,00	0,00	0,00	723,30		0,00	1.200,00	0,00			
	0,00	723,30	0,00	0,00	0,00	0,00	723,30	723,30	0,00		1.200,00	-476,70	0,00	0,00
01.21115000.41400000 Dienstbezüge Beschäftigte GS Katzhütte,	30.931,71	0,00	0,00	0,00	0,00	0,00	30.931,71		0,00	30.951,00	-19,29			
	0,00	30.931,71	0,00	0,00	0,00	0,00	30.931,71	30.931,71	0,00		30.931,71		0,00	0,00
01.21115000.41601000 Entgelt Bundesfreiwill.dienst GS Katzhütte,	1.513,20	0,00	0,00	0,00	0,00	0,00	1.513,20		0,00	2.349,00	-835,80			
	0,00	1.513,20	0,00	0,00	0,00	0,00	1.513,20	1.513,20	0,00		1.513,20		0,00	0,00
01.21115000.43400000 Zusatzversorgung Beschäftigte GS Katzhütte,	1.020,39	0,00	0,00	0,00	0,00	0,00	1.020,39		0,00	990,00	30,39			
	0,00	1.020,39	0,00	0,00	0,00	0,00	1.020,39	1.020,39	0,00		1.020,39		0,00	0,00
01.21115000.44400000 Sozialversicherg.Beschäftigte GS Katzhütte,	6.022,24	0,00	0,00	0,00	0,00	0,00	6.022,24		0,00	5.915,00	107,24			
	0,00	6.022,24	0,00	0,00	0,00	0,00	6.022,24	6.022,24	0,00		6.022,24		0,00	0,00
01.21115000.50000000 Werterhaltung Gebäude,Anlagen GS Katzhütte,	2.345,31	0,00	0,00	0,00	0,00	0,00	2.345,31		0,00	7.500,00	-9,23			
	0,00	2.345,31	0,00	0,00	0,00	0,00	2.345,31	2.345,31	0,00		7.490,77	-5.145,46	0,00	0,00

Verwaltungshaushalt

Haushaltsstelle Bezeichnung	Soll Ausgaben	Änderungen	KAR insgesamt aus Vorjahr	Abgänge	HAR insgesamt aus Vorjahr	Anordnungen hierauf	Gesamt- rechnungssoll	Ist Ausgaben	KAR zur Übertragung ins Folgejahr	HH-Ansatz	HH-Ansatz Änderungen	Mehr(+)- Sollausgaben	üpl. o. apl. bewilligt o. nach §17 GemHVO gedeckt	Übertragene neue HAR vom Weniger-Betrag
	Soll Bereinigung	Endgültige Sollausgaben	Bereinigung VJ	Endgültige KAR	Endgültige HAR	HH-Rest in Abgang	Rechnungs- ergebnis		Bereinigung Lfd.		Endgültiger HH-Ansatz	Minder(-)- Sollausgaben		
01.21115000.51000000 Unterhaltung des sonstigen unbeweglichen Vermögens GS Katzhütte,	274,51 0,00	0,00 274,51	0,00 0,00	0,00 0,00	0,00 0,00	0,00 0,00	274,51 274,51	274,51	0,00 0,00	1.000,00	0,00 1.000,00	-725,49	0,00	0,00
01.21115000.52000000 Unterhaltung u. Anschaffung AM GS Katzhütte,	855,73 0,00	0,00 855,73	0,00 0,00	0,00 0,00	0,00 0,00	0,00 0,00	855,73 855,73	855,73	0,00 0,00	2.500,00	0,00 2.500,00	-1.644,27	0,00	0,00
01.21115000.53100000 Mieten für Maschinen und Anla- gen GS Katzhütte,	415,50 0,00	0,00 415,50	0,00 0,00	0,00 0,00	0,00 0,00	0,00 0,00	415,50 415,50	415,50	0,00 0,00	1.230,00	0,00 1.230,00	-814,50	0,00	0,00
01.21115000.54001000 Betriebskosten für an- gemietete Turnhalle GS Katzhütte,	5.801,49 0,00	0,00 5.801,49	0,00 0,00	0,00 0,00	0,00 0,00	0,00 0,00	5.801,49 5.801,49	5.801,49	0,00 0,00	7.200,00	-92,76 7.107,24	-1.305,75	0,00	0,00
01.21115000.54100000 Stromkosten GS Katzhütte,	3.084,00 0,00	0,00 3.084,00	0,00 0,00	0,00 0,00	0,00 0,00	0,00 0,00	3.084,00 3.084,00	3.084,00	0,00 0,00	3.500,00	0,00 3.500,00	-416,00	0,00	0,00
01.21115000.54200000 Heizungskosten GS Katzhütte,	8.827,15 0,00	0,00 8.827,15	0,00 0,00	0,00 0,00	0,00 0,00	0,00 0,00	8.827,15 8.827,15	8.827,15	0,00 0,00	12.750,00	0,00 12.750,00	-3.922,85	0,00	0,00

Verwaltungshaushalt

Haushaltsstelle Bezeichnung	Soll Ausgaben	Änderungen	KAR insgesamt aus Vorjahr	Abgänge	HAR insgesamt aus Vorjahr	Anordnungen hierauf	Gesamt- rechnungssoll	Ist Ausgaben	KAR zur Übertragung ins Folgejahr	HH-Ansatz	HH-Ansatz Änderungen	Mehr(+)- Sollausgaben	üpl. o. apl. bewilligt o. nach §17 GemHVO gedeckt	Übertragene neue HAR vom Weniger-Betrag
	Soll Bereinigung	Endgültige Sollausgaben	Bereinigung VJ	Endgültige KAR	Endgültige HAR	HH-Rest in Abgang	Rechnungs- ergebnis		Bereinigung Lfd.		Endgültiger HH-Ansatz	Minder(-)- Sollausgaben		
01.21115000.54300000	395,16	0,00	0,00	0,00	0,00	0,00	395,16		0,00	1.000,00	0,00			
Sonstige Bewirtschaftungskost. (z.B. Wäsche,Reinigungsmat., Schornsteinf.,Ungezieferbek.) GS Katzhütte,	0,00	395,16	0,00	0,00	0,00	0,00	395,16	395,16	0,00		1.000,00	-604,84	0,00	0,00
01.21115000.54400000	15.092,76	0,00	0,00	0,00	0,00	0,00	15.092,76		0,00	15.000,00	92,76			
Gebäude- und Fensterreinigung GS Katzhütte,	0,00	15.092,76	0,00	0,00	0,00	0,00	15.092,76	15.092,76	0,00		15.092,76		0,00	0,00
01.21115000.54500000	2.136,40	0,00	0,00	0,00	0,00	0,00	2.136,40		0,00	2.500,00	0,00			
Wasser-u. Abwasser Fäkalienabfuhr GS Katzhütte,	0,00	2.136,40	0,00	0,00	0,00	0,00	2.136,40	2.136,40	0,00		2.500,00	-363,60	0,00	0,00
01.21115000.54600000	394,34	0,00	0,00	0,00	0,00	0,00	394,34		0,00	600,00	0,00			
Müllentsorgung GS Katzhütte,	0,00	394,34	0,00	0,00	0,00	0,00	394,34	394,34	0,00		600,00	-205,66	0,00	0,00
01.21115000.57100000	729,23	0,00	0,00	0,00	0,00	0,00	729,23		0,00	720,00	9,23			
Spiel- und Beschäftigungsmat. GS Katzhütte,	0,00	729,23	0,00	0,00	0,00	0,00	729,23	729,23	0,00		729,23		0,00	0,00
01.21115000.57110000	297,71	0,00	0,00	0,00	0,00	0,00	297,71		0,00	950,00	0,00			
Lehr- u. Unterrichtsmittel, GS Katzhütte,	0,00	297,71	0,00	0,00	0,00	0,00	297,71	297,71	0,00		950,00	-652,29	0,00	0,00

Verwaltungshaushalt

Haushaltsstelle Bezeichnung	Soll Ausgaben	Änderungen	KAR insgesamt aus Vorjahr	Abgänge	HAR insgesamt aus Vorjahr	Anordnungen hierauf	Gesamt- rechnungssoll	Ist Ausgaben	KAR zur Übertragung ins Folgejahr	HH-Ansatz	HH-Ansatz Änderungen	Mehr(+)- Sollausgaben	üpl. o. apl. bewilligt o. nach §17 GemHVO gedeckt	Übertragene neue HAR vom Weniger-Betrag
	Soll Bereinigung	Endgültige Sollausgaben	Bereinigung VJ	Endgültige KAR	Endgültige HAR	HH-Rest in Abgang	Rechnungs- ergebnis		Bereinigung Lfd.		Endgültiger HH-Ansatz	Minder(-)- Sollausgaben		
01.21115000.57120000 Verpflegung GS Katzhütte,	58,50	0,00	0,00	0,00	0,00	0,00	58,50		0,00	1.160,00	0,00			
	0,00	58,50	0,00	0,00	0,00	0,00	58,50	58,50	0,00		1.160,00	-1.101,50	0,00	0,00
01.21115000.57122000 Tee u.Zucker f.Hort GS Katzhütte,	95,97	0,00	0,00	0,00	0,00	0,00	95,97		0,00	100,00	0,00			
	0,00	95,97	0,00	0,00	0,00	0,00	95,97	95,97	0,00		100,00	-4,03	0,00	0,00
01.21115000.57130000 Arzneimittel u. Verbandstoffe GS Katzhütte,	30,70	0,00	0,00	0,00	0,00	0,00	30,70		0,00	100,00	0,00			
	0,00	30,70	0,00	0,00	0,00	0,00	30,70	30,70	0,00		100,00	-69,30	0,00	0,00
01.21115000.61000000 Dienstleistungen durch Dritte GS Katzhütte,	0,00	0,00	0,00	0,00	0,00	0,00	0,00		0,00	200,00	0,00			
	0,00	0,00	0,00	0,00	0,00	0,00	0,00	0,00	0,00		200,00	-200,00	0,00	0,00
01.21115000.63000000 Schulveranstaltungen GS Katzhütte,	85,69	0,00	0,00	0,00	0,00	0,00	85,69		0,00	90,00	0,00			
	0,00	85,69	0,00	0,00	0,00	0,00	85,69	85,69	0,00		90,00	-4,31	0,00	0,00
01.21115000.65000000 Bürobedarf GS Katzhütte,	436,66	0,00	0,00	0,00	0,00	0,00	436,66		0,00	550,00	0,00			
	0,00	436,66	0,00	0,00	0,00	0,00	436,66	436,66	0,00		550,00	-113,34	0,00	0,00
01.21115000.65001000 Kopierkarte für Verwaltung (lt. Vertrag) GS Katzhütte,	316,54	0,00	0,00	0,00	0,00	0,00	316,54		0,00	400,00	0,00			
	0,00	316,54	0,00	0,00	0,00	0,00	316,54	316,54	0,00		400,00	-83,46	0,00	0,00

Verwaltungshaushalt

Haushaltsstelle Bezeichnung	Soll Ausgaben	Änderungen	KAR insgesamt aus Vorjahr	Abgänge	HAR insgesamt aus Vorjahr	Anordnungen hierauf	Gesamt- rechnungssoll	Ist Ausgaben	KAR zur Übertragung ins Folgejahr	HH-Ansatz	HH-Ansatz Änderungen	Mehr(+)- Sollausgaben	üpl. o. apl. bewilligt o. nach §17 GemHVO gedeckt	Übertragene neue HAR vom Weniger-Betrag
	Soll Bereinigung	Endgültige Sollausgaben	Bereinigung VJ	Endgültige KAR	Endgültige HAR	HH-Rest in Abgang	Rechnungs- ergebnis		Bereinigung Lfd.		Endgültiger HH-Ansatz	Minder(-)- Sollausgaben		
01.21115000.65100000 Bücher, Zeitschriften GS Katzhütte,	134,22	0,00	0,00	0,00	0,00	0,00	134,22		0,00	200,00	0,00			
	0,00	134,22	0,00	0,00	0,00	0,00	134,22	134,22	0,00		200,00	-65,78	0,00	0,00
01.21115000.65200000 Post- u. Fernmeldegebühren GS Katzhütte,	851,39	0,00	0,00	0,00	0,00	0,00	851,39		0,00	1.520,00	0,00			
	0,00	851,39	0,00	0,00	0,00	0,00	851,39	851,39	0,00		1.520,00	-668,61	0,00	0,00
01.21116000.41400000 Dienstbezüge Beschäftigte GS Uhlstädt, "Heinrich Heine",	54.745,23	0,00	0,00	0,00	0,00	0,00	54.745,23		0,00	54.287,00	458,23			
	0,00	54.745,23	0,00	0,00	0,00	0,00	54.745,23	54.745,23	0,00		54.745,23		0,00	0,00
01.21116000.41620000 Entgelt FSJ GS Uhlstädt, "Heinrich Heine",	1.120,00	0,00	0,00	0,00	0,00	0,00	1.120,00		0,00	0,00	1.120,00			
	0,00	1.120,00	0,00	0,00	0,00	0,00	1.120,00	1.120,00	0,00		1.120,00		0,00	0,00
01.21116000.43400000 Zusatzversorgung Beschäftigte GS Uhlstädt, "Heinrich Heine",	1.822,08	0,00	0,00	0,00	0,00	0,00	1.822,08		0,00	1.737,00	85,08			
	0,00	1.822,08	0,00	0,00	0,00	0,00	1.822,08	1.822,08	0,00		1.822,08		0,00	0,00
01.21116000.44400000 Sozialversicherg.Beschäftigte GS Uhlstädt, "Heinrich Heine",	10.610,72	0,00	0,00	0,00	0,00	0,00	10.610,72		0,00	10.374,00	236,72			
	0,00	10.610,72	0,00	0,00	0,00	0,00	10.610,72	10.610,72	0,00		10.610,72		0,00	0,00
01.21116000.50000000 Werterhaltung Gebäude,Anlagen GS Uhlstädt, "Heinrich Heine",	1.777,85	0,00	0,00	0,00	0,00	0,00	1.777,85		0,00	15.000,00	-2.710,73			
	0,00	1.777,85	0,00	0,00	0,00	0,00	1.777,85	1.777,85	0,00		12.289,27	-10.511,42	0,00	0,00

Verwaltungshaushalt

Haushaltsstelle Bezeichnung	Soll Ausgaben	Änderungen	KAR insgesamt aus Vorjahr	Abgänge	HAR insgesamt aus Vorjahr	Anordnungen hierauf	Gesamt- rechnungssoll	Ist Ausgaben	KAR zur Übertragung ins Folgejahr	HH-Ansatz	HH-Ansatz Änderungen	Mehr(+)- Sollausgaben	üpl. o. apl. bewilligt o. nach §17 GemHVO gedeckt	Übertragene neue HAR vom Weniger-Betrag
	Soll Bereinigung	Endgültige Sollausgaben	Bereinigung VJ	Endgültige KAR	Endgültige HAR	HH-Rest in Abgang	Rechnungs- ergebnis		Bereinigung Lfd.		Endgültiger HH-Ansatz	Minder(-)- Sollausgaben		
01.21116000.51000000	1.145,31	0,00	0,00	0,00	0,00	0,00	1.145,31		0,00	1.500,00	0,00			
Unterhaltung des sonstigen unbeweglichen Vermögens (wie Sportanlagen,Spielplätze) GS Uhlstädt, "Heinrich Heine",	0,00	1.145,31	0,00	0,00	0,00	0,00	1.145,31	1.145,31	0,00		1.500,00	-354,69	0,00	0,00
01.21116000.52000000	6.083,52	0,00	0,00	0,00	0,00	0,00	6.083,52		0,00	3.500,00	2.583,52			
Unterhaltung u. Anschaffung AM GS Uhlstädt, "Heinrich Heine",	0,00	6.083,52	0,00	0,00	0,00	0,00	6.083,52	6.083,52	0,00		6.083,52		0,00	0,00
01.21116000.53100000	3.549,75	0,00	0,00	0,00	0,00	0,00	3.549,75		0,00	3.700,00	0,00			
Mieten für Maschinen u.Anlagen GS Uhlstädt, "Heinrich Heine",	0,00	3.549,75	0,00	0,00	0,00	0,00	3.549,75	3.549,75	0,00		3.700,00	-150,25	0,00	0,00
01.21116000.54100000	8.388,00	0,00	0,00	0,00	0,00	0,00	8.388,00		0,00	10.500,00	-2.112,00			
Stromkosten GS Uhlstädt, "Heinrich Heine",	0,00	8.388,00	0,00	0,00	0,00	0,00	8.388,00	8.388,00	0,00		8.388,00		0,00	0,00
01.21116000.54200000	11.942,14	0,00	0,00	0,00	0,00	0,00	11.942,14		0,00	15.300,00	-665,39			
Heizungskosten GS Uhlstädt, "Heinrich Heine",	0,00	11.942,14	0,00	0,00	0,00	0,00	11.942,14	11.942,14	0,00		14.634,61	-2.692,47	0,00	0,00
01.21116000.54300000	1.809,75	0,00	0,00	0,00	0,00	0,00	1.809,75		0,00	1.800,00	9,75			
Sonstige Bewirtschaftungskost. (z.B. Wäsche,Reinigungsmat., Schornsteinf.,Ungezieferbek.) GS Uhlstädt, "Heinrich Heine",	0,00	1.809,75	0,00	0,00	0,00	0,00	1.809,75	1.809,75	0,00		1.809,75		0,00	0,00

Verwaltungshaushalt

Haushaltsstelle Bezeichnung	Soll Ausgaben	Änderungen	KAR insgesamt aus Vorjahr	Abgänge	HAR insgesamt aus Vorjahr	Anordnungen hierauf	Gesamt- rechnungssoll	Ist Ausgaben	KAR zur Übertragung ins Folgejahr	HH-Ansatz	HH-Ansatz Änderungen	Mehr(+)- Sollausgaben	üpl. o. apl. bewilligt o. nach §17 GemHVO gedeckt	Übertragene neue HAR vom Weniger-Betrag
	Soll Bereinigung	Endgültige Sollausgaben	Bereinigung VJ	Endgültige KAR	Endgültige HAR	HH-Rest in Abgang	Rechnungs- ergebnis		Bereinigung Lfd.		Endgültiger HH-Ansatz	Minder(-)- Sollausgaben		
01.21116000.54400000	31.267,64	0,00	0,00	0,00	0,00	0,00	31.267,64		0,00	28.500,00	2.767,64			
Gebäude- und Fensterreinigung	0,00	31.267,64	0,00	0,00	0,00	0,00	31.267,64	31.267,64	0,00		31.267,64		0,00	0,00
GS Uhlstädt, "Heinrich Heine",														
01.21116000.54500000	3.488,00	0,00	0,00	0,00	0,00	0,00	3.488,00		0,00	4.500,00	0,00			
Wasser-u. Abwasser	0,00	3.488,00	0,00	0,00	0,00	0,00	3.488,00	3.488,00	0,00		4.500,00	-1.012,00	0,00	0,00
Fäkalienabfuhr														
GS Uhlstädt, "Heinrich Heine",														
01.21116000.54600000	1.292,83	0,00	0,00	0,00	0,00	0,00	1.292,83		0,00	1.300,00	0,00			
Müllentsorgung	0,00	1.292,83	0,00	0,00	0,00	0,00	1.292,83	1.292,83	0,00		1.300,00	-7,17	0,00	0,00
GS Uhlstädt, "Heinrich Heine",														
01.21116000.57100000	3.279,23	0,00	0,00	0,00	0,00	0,00	3.279,23		0,00	3.280,00	0,00			
Spiel- und Beschäftigungsmat.	0,00	3.279,23	0,00	0,00	0,00	0,00	3.279,23	3.279,23	0,00		3.280,00	-0,77	0,00	0,00
GS Uhlstädt, "Heinrich Heine",														
01.21116000.57110000	1.759,65	0,00	0,00	0,00	0,00	0,00	1.759,65		0,00	2.550,00	0,00			
Lehr- u. Unterrichtsmittel,	0,00	1.759,65	0,00	0,00	0,00	0,00	1.759,65	1.759,65	0,00		2.550,00	-790,35	0,00	0,00
GS Uhlstädt, "Heinrich Heine",														
01.21116000.57120000	2.159,00	0,00	0,00	0,00	0,00	0,00	2.159,00		0,00	5.100,00	0,00			
Verpflegung	0,00	2.159,00	0,00	0,00	0,00	0,00	2.159,00	2.159,00	0,00		5.100,00	-2.941,00	0,00	0,00
GS Uhlstädt, "Heinrich Heine",														

Verwaltungshaushalt

Haushaltsstelle Bezeichnung	Soll Ausgaben	Änderungen	KAR insgesamt aus Vorjahr	Abgänge	HAR insgesamt aus Vorjahr	Anordnungen hierauf	Gesamt- rechnungssoll	Ist Ausgaben	KAR zur Übertragung ins Folgejahr	HH-Ansatz	HH-Ansatz Änderungen	Mehr(+)- Sollausgaben	üpl. o. apl. bewilligt o. nach §17 GemHVO gedeckt	Übertragene neue HAR vom Weniger-Betrag
	Soll Bereinigung	Endgültige Sollausgaben	Bereinigung VJ	Endgültige KAR	Endgültige HAR	HH-Rest in Abgang	Rechnungs- ergebnis		Bereinigung Lfd.		Endgültiger HH-Ansatz	Minder(-)- Sollausgaben		
01.21116000.57122000 Tee u.Zucker f.Hort GS Uhlstädt, "Heinrich Heine",	249,81 0,00	0,00 249,81	0,00 0,00	0,00 0,00	0,00 0,00	0,00 0,00	249,81 249,81	249,81	0,00 0,00	250,00	0,00 250,00	-0,19	0,00	0,00
01.21116000.57130000 Arzneimittel u. Verbandsstoffe GS Uhlstädt, "Heinrich Heine",	277,21 0,00	0,00 277,21	0,00 0,00	0,00 0,00	0,00 0,00	0,00 0,00	277,21 277,21	277,21	0,00 0,00	150,00	127,21 277,21		0,00	0,00
01.21116000.63000000 Schulveranstaltungen GS Uhlstädt, "Heinrich Heine",	117,42 0,00	0,00 117,42	0,00 0,00	0,00 0,00	0,00 0,00	0,00 0,00	117,42 117,42	117,42	0,00 0,00	340,00	0,00 340,00	-222,58	0,00	0,00
01.21116000.65000000 Bürobedarf GS Uhlstädt, "Heinrich Heine",	880,17 0,00	0,00 880,17	0,00 0,00	0,00 0,00	0,00 0,00	0,00 0,00	880,17 880,17	880,17	0,00 0,00	1.100,00	0,00 1.100,00	-219,83	0,00	0,00
01.21116000.65001000 Kopierkarte für Verwaltung (lt. Vertrag) GS Uhlstädt, "Heinrich Heine",	560,20 0,00	0,00 560,20	0,00 0,00	0,00 0,00	0,00 0,00	0,00 0,00	560,20 560,20	560,20	0,00 0,00	600,00	0,00 600,00	-39,80	0,00	0,00
01.21116000.65100000 Bücher, Zeitschriften GS Uhlstädt, "Heinrich Heine",	39,88 0,00	0,00 39,88	0,00 0,00	0,00 0,00	0,00 0,00	0,00 0,00	39,88 39,88	39,88	0,00 0,00	40,00	0,00 40,00	-0,12	0,00	0,00

Verwaltungshaushalt

Haushaltsstelle Bezeichnung	Soll Ausgaben	Änderungen	KAR insgesamt aus Vorjahr	Abgänge	HAR insgesamt aus Vorjahr	Anordnungen hierauf	Gesamt- rechnungssoll	Ist Ausgaben	KAR zur Übertragung ins Folgejahr	HH-Ansatz	HH-Ansatz Änderungen	Mehr(+)- Sollausgaben	üpl. o. apl. bewilligt o. nach §17 GemHVO gedeckt	Übertragene neue HAR vom Weniger-Betrag
	Soll Bereinigung	Endgültige Sollausgaben	Bereinigung VJ	Endgültige KAR	Endgültige HAR	HH-Rest in Abgang	Rechnungs- ergebnis		Bereinigung Lfd.		Endgültiger HH-Ansatz	Minder(-)- Sollausgaben		
01.21116000.65200000 Post- u. Fernmeldegebühren GS Uhlstädt, "Heinrich Heine",	1.220,22	0,00	0,00	0,00	0,00	0,00	1.220,22		0,00	1.300,00	0,00			
	0,00	1.220,22	0,00	0,00	0,00	0,00	1.220,22	1.220,22	0,00		1.300,00	-79,78	0,00	0,00
01.21117000.41400000 Dienstbezüge Beschäftigte GS Sitzendorf, Sorbitztal 1	0,00	0,00	0,00	0,00	0,00	0,00	0,00		0,00	12.894,00	0,00			
	0,00	0,00	0,00	0,00	0,00	0,00	0,00	0,00	0,00		12.894,00	-12.894,00	0,00	0,00
01.21117000.43400000 Zusatzversorgung Beschäftigte GS Sitzendorf, Sorbitztal 1	0,00	0,00	0,00	0,00	0,00	0,00	0,00		0,00	413,00	0,00			
	0,00	0,00	0,00	0,00	0,00	0,00	0,00	0,00	0,00		413,00	-413,00	0,00	0,00
01.21117000.44400000 Sozialversicherung Beschäftig- te GS Sitzendorf, Sorbitztal 1	0,00	0,00	0,00	0,00	0,00	0,00	0,00		0,00	2.464,00	0,00			
	0,00	0,00	0,00	0,00	0,00	0,00	0,00	0,00	0,00		2.464,00	-2.464,00	0,00	0,00
01.21117000.50000000 Werterhaltung Gebäude,Anlagen GS Sitzendorf, Sorbitztal 1	204,48	0,00	0,00	0,00	0,00	0,00	204,48		0,00	5.000,00	0,00			
	0,00	204,48	0,00	0,00	0,00	0,00	204,48	204,48	0,00		5.000,00	-4.795,52	0,00	0,00
01.21117000.51000000 Unterhaltung des sonstigen unbeweglichen Vermögens GS Sitzendorf, Sorbitztal 1	0,00	0,00	0,00	0,00	0,00	0,00	0,00		0,00	1.000,00	0,00			
	0,00	0,00	0,00	0,00	0,00	0,00	0,00	0,00	0,00		1.000,00	-1.000,00	0,00	0,00

Verwaltungshaushalt

Haushaltsstelle Bezeichnung	Soll Ausgaben	Änderungen	KAR insgesamt aus Vorjahr	Abgänge	HAR insgesamt aus Vorjahr	Anordnungen hierauf	Gesamt- rechnungssoll	Ist Ausgaben	KAR zur Übertragung ins Folgejahr	HH-Ansatz	HH-Ansatz Änderungen	Mehr(+)- Sollausgaben	üpl. o. apl. bewilligt o. nach §17 GemHVO gedeckt	Übertragene neue HAR vom Weniger-Betrag
	Soll Bereinigung	Endgültige Sollausgaben	Bereinigung VJ	Endgültige KAR	Endgültige HAR	HH-Rest in Abgang	Rechnungs- ergebnis		Bereinigung Lfd.		Endgültiger HH-Ansatz	Minder(-)- Sollausgaben		
01.21117000.52000000	0,00	0,00	0,00	0,00	0,00	0,00	0,00		0,00	1.000,00	0,00			
Unterhaltung u. Anschaffung AM GS Sitzendorf, Sorbitztal 1	0,00	0,00	0,00	0,00	0,00	0,00	0,00	0,00	0,00		1.000,00	-1.000,00	0,00	0,00
01.21117000.54001000	0,00	0,00	0,00	0,00	0,00	0,00	0,00		0,00	8.000,00	-1.475,99			
Bewirtschaftungskosten GS Sitzendorf, Sorbitztal 1	0,00	0,00	0,00	0,00	0,00	0,00	0,00	0,00	0,00		6.524,01	-6.524,01	0,00	0,00
01.21117000.54100000	2.047,98	0,00	0,00	0,00	0,00	0,00	2.047,98		0,00	3.000,00	0,00			
Stromkosten GS Sitzendorf, Sorbitztal 1	0,00	2.047,98	0,00	0,00	0,00	0,00	2.047,98	2.047,98	0,00		3.000,00	-952,02	0,00	0,00
01.21117000.54200000	2.500,00	0,00	0,00	0,00	0,00	0,00	2.500,00		0,00	10.200,00	0,00			
Heizungskosten GS Sitzendorf, Sorbitztal 1	0,00	2.500,00	0,00	0,00	0,00	0,00	2.500,00	2.500,00	0,00		10.200,00	-7.700,00	0,00	0,00
01.21117000.54300000	10,95	0,00	0,00	0,00	0,00	0,00	10,95		0,00	0,00	10,95			
Sonstige Bewirtschaftungskost. (z.B. Wäsche,Reinigungsmat., Schornsteinf.,Ungezieferbek.) GS Sitzendorf, Sorbitztal 1	0,00	10,95	0,00	0,00	0,00	0,00	10,95	10,95	0,00		10,95		0,00	0,00
01.21117000.54400000	0,00	0,00	0,00	0,00	0,00	0,00	0,00		0,00	10.000,00	0,00			
Gebäude- und Fensterreinigung GS Sitzendorf, Sorbitztal 1	0,00	0,00	0,00	0,00	0,00	0,00	0,00	0,00	0,00		10.000,00	-10.000,00	0,00	0,00

Verwaltungshaushalt

Haushaltsstelle Bezeichnung	Soll Ausgaben	Änderungen	KAR insgesamt aus Vorjahr	Abgänge	HAR insgesamt aus Vorjahr	Anordnungen hierauf	Gesamt- rechnungssoll	Ist Ausgaben	KAR zur Übertragung ins Folgejahr	HH-Ansatz	HH-Ansatz Änderungen	Mehr(+)- Sollausgaben	üpl. o. apl. bewilligt o. nach §17 GemHVO gedeckt	Übertragene neue HAR vom Weniger-Betrag
	Soll Bereinigung	Endgültige Sollausgaben	Bereinigung VJ	Endgültige KAR	Endgültige HAR	HH-Rest in Abgang	Rechnungs- ergebnis		Bereinigung Lfd.		Endgültiger HH-Ansatz	Minder(-)- Sollausgaben		
01.21117000.54500000	1.782,00	0,00	0,00	0,00	0,00	0,00	1.782,00		0,00	2.000,00	0,00			
Wasser-u. Abwasser	0,00	1.782,00	0,00	0,00	0,00	0,00	1.782,00	1.782,00	0,00		2.000,00	-218,00	0,00	0,00
Fäkalienabfuhr														
GS Sitzendorf, Sorbitztal 1														
01.21117000.54600000	1.465,04	0,00	0,00	0,00	0,00	0,00	1.465,04		0,00	0,00	1.465,04			
Müllentsorgung	0,00	1.465,04	0,00	0,00	0,00	0,00	1.465,04	1.465,04	0,00		1.465,04		0,00	0,00
GS Sitzendorf, Sorbitztal 1														
01.21117000.65200000	415,39	0,00	0,00	0,00	0,00	0,00	415,39		0,00	650,00	0,00			
Post- u. Fernmeldegebühren	0,00	415,39	0,00	0,00	0,00	0,00	415,39	415,39	0,00		650,00	-234,61	0,00	0,00
GS Sitzendorf, Sorbitztal 1														
Summe Unterabschnitt 2111	712.337,23	0,00	0,00	0,00	0,00	0,00	712.337,23		0,00	839.484,00	4.551,09	0,00		
	0,00	712.337,23	0,00	0,00	0,00	0,00	712.337,23	712.337,23	0,00		844.035,09	-131.697,86	0,00	0,00
Summe Abschnitt 21	2.988.969,26	0,00	0,00	0,00	0,00	0,00	2.988.969,26		0,00	3.409.915,00	44.505,31	11.383,76		
	0,00	2.988.969,26	0,00	0,00	0,00	0,00	2.988.969,26	2.988.969,26	0,00		3.454.420,31	-476.834,81	11.383,76	0,00
01.22500000.53100000	5.815,52	0,00	0,00	0,00	0,00	0,00	5.815,52		0,00	5.900,00	0,00			
Mieten f. Maschinen u. Anlagen	0,00	5.815,52	0,00	0,00	0,00	0,00	5.815,52	5.815,52	0,00		5.900,00	-84,48	0,00	0,00
01.22500000.56000000	845,28	0,00	0,00	0,00	0,00	0,00	845,28		0,00	1.000,00	0,00			
Dienst- und Schutzkleidung	0,00	845,28	0,00	0,00	0,00	0,00	845,28	845,28	0,00		1.000,00	-154,72	0,00	0,00

Verwaltungshaushalt

Haushaltsstelle Bezeichnung	Soll Ausgaben	Änderungen	KAR insgesamt aus Vorjahr	Abgänge	HAR insgesamt aus Vorjahr	Anordnungen hierauf	Gesamt- rechnungssoll	Ist Ausgaben	KAR zur Übertragung ins Folgejahr	HH-Ansatz	HH-Ansatz Änderungen	Mehr(+)- Sollausgaben	üpl. o. apl. bewilligt o. nach §17 GemHVO gedeckt	Übertragene neue HAR vom Weniger-Betrag
	Soll Bereinigung	Endgültige Sollausgaben	Bereinigung VJ	Endgültige KAR	Endgültige HAR	HH-Rest in Abgang	Rechnungs- ergebnis		Bereinigung Lfd.		Endgültiger HH-Ansatz	Minder(-)- Sollausgaben		
01.22500000.61000000 Dienstleistungen durch Dritte	4.300,00 0,00	0,00 4.300,00	0,00 0,00	0,00 0,00	0,00 0,00	0,00 0,00	4.300,00 4.300,00	4.300,00	0,00 0,00	4.300,00	0,00 4.300,00		0,00	0,00
01.22500000.65110000 Zeugnisse, Vordrucke	920,84 0,00	0,00 920,84	0,00 0,00	0,00 0,00	0,00 0,00	0,00 0,00	920,84 920,84	920,84	0,00 0,00	2.000,00	0,00 2.000,00	-1.079,16	0,00	0,00
01.22500000.65510000 Gesundheitszeugnisse	1.200,00 0,00	0,00 1.200,00	0,00 0,00	0,00 0,00	0,00 0,00	0,00 0,00	1.200,00 1.200,00	1.200,00	0,00 0,00	1.200,00	0,00 1.200,00		0,00	0,00
01.22500000.65800000 Umzugskosten	649,27 0,00	0,00 649,27	0,00 0,00	0,00 0,00	0,00 0,00	0,00 0,00	649,27 649,27	649,27	0,00 0,00	3.000,00	0,00 3.000,00	-2.350,73	0,00	0,00
01.22501000.41400000 Dienstbezüge Beschäftigte RS Unterwellenborn,	54.911,38 0,00	0,00 54.911,38	0,00 0,00	0,00 0,00	0,00 0,00	0,00 0,00	54.911,38 54.911,38	54.911,38	0,00 0,00	54.460,00	451,38 54.911,38		0,00	0,00
01.22501000.43400000 Zusatzversorgung Beschäftigte RS Unterwellenborn,	1.828,19 0,00	0,00 1.828,19	0,00 0,00	0,00 0,00	0,00 0,00	0,00 0,00	1.828,19 1.828,19	1.828,19	0,00 0,00	1.743,00	85,19 1.828,19		0,00	0,00
01.22501000.44400000 Sozialversicherg.Beschäftigte RS Unterwellenborn,	10.652,66 0,00	0,00 10.652,66	0,00 0,00	0,00 0,00	0,00 0,00	0,00 0,00	10.652,66 10.652,66	10.652,66	0,00 0,00	10.407,00	245,66 10.652,66		0,00	0,00
01.22501000.50000000 Werterhaltung Gebäude,Anlagen RS Unterwellenborn,	25.049,30 0,00	0,00 25.049,30	0,00 0,00	0,00 0,00	0,00 0,00	0,00 0,00	25.049,30 25.049,30	25.049,30	0,00 0,00	36.000,00	-2.483,42 33.516,58	-8.467,28	0,00	0,00

Verwaltungshaushalt

Haushaltsstelle Bezeichnung	Soll Ausgaben	Änderungen	KAR insgesamt aus Vorjahr	Abgänge	HAR insgesamt aus Vorjahr	Anordnungen hierauf	Gesamt- rechnungssoll	Ist Ausgaben	KAR zur Übertragung ins Folgejahr	HH-Ansatz	HH-Ansatz Änderungen	Mehr(+)- Sollausgaben	üpl. o. apl. bewilligt o. nach §17 GemHVO gedeckt	Übertragene neue HAR vom Weniger-Betrag
	Soll Bereinigung	Endgültige Sollausgaben	Bereinigung VJ	Endgültige KAR	Endgültige HAR	HH-Rest in Abgang	Rechnungs- ergebnis		Bereinigung Lfd.		Endgültiger HH-Ansatz	Minder(-)- Sollausgaben		
01.22501000.50020000 Werterhaltung Wohnungen RS Unterwellenborn,	3.426,86	0,00	0,00	0,00	0,00	0,00	3.426,86		0,00	4.000,00	0,00			
	0,00	3.426,86	0,00	0,00	0,00	0,00	3.426,86	3.426,86	0,00		4.000,00	-573,14	0,00	0,00
01.22501000.51000000 Unterhaltung des sonstigen unbeweglichen Vermögens RS Unterwellenborn,	0,00	0,00	0,00	0,00	0,00	0,00	0,00		0,00	3.000,00	0,00			
	0,00	0,00	0,00	0,00	0,00	0,00	0,00	0,00	0,00		3.000,00	-3.000,00	0,00	0,00
01.22501000.52000000 Unterhaltung u. Anschaffung AM RS Unterwellenborn,	6.245,75	0,00	0,00	0,00	0,00	0,00	6.245,75		0,00	4.500,00	1.745,75			
	0,00	6.245,75	0,00	0,00	0,00	0,00	6.245,75	6.245,75	0,00		6.245,75		0,00	0,00
01.22501000.53100000 Mieten f. Maschinen u. Anlagen RS Unterwellenborn,	3.048,79	0,00	0,00	0,00	0,00	0,00	3.048,79		0,00	2.350,00	698,79			
	0,00	3.048,79	0,00	0,00	0,00	0,00	3.048,79	3.048,79	0,00		3.048,79		0,00	0,00
01.22501000.54010000 Grundsteuern/Straßenreinigung RS Unterwellenborn,	58,86	0,00	0,00	0,00	0,00	0,00	58,86		0,00	100,00	0,00			
	0,00	58,86	0,00	0,00	0,00	0,00	58,86	58,86	0,00		100,00	-41,14	0,00	0,00
01.22501000.54100000 Stromkosten RS Unterwellenborn,	7.595,00	0,00	0,00	0,00	0,00	0,00	7.595,00		0,00	11.800,00	0,00			
	0,00	7.595,00	0,00	0,00	0,00	0,00	7.595,00	7.595,00	0,00		11.800,00	-4.205,00	0,00	0,00

Verwaltungshaushalt

Haushaltsstelle Bezeichnung	Soll Ausgaben	Änderungen	KAR insgesamt aus Vorjahr	Abgänge	HAR insgesamt aus Vorjahr	Anordnungen hierauf	Gesamt- rechnungssoll	Ist Ausgaben	KAR zur Übertragung ins Folgejahr	HH-Ansatz	HH-Ansatz Änderungen	Mehr(+)- Sollausgaben	üpl. o. apl. bewilligt o. nach §17 GemHVO gedeckt	Übertragene neue HAR vom Weniger-Betrag
	Soll Bereinigung	Endgültige Sollausgaben	Bereinigung VJ	Endgültige KAR	Endgültige HAR	HH-Rest in Abgang	Rechnungs- ergebnis		Bereinigung Lfd.		Endgültiger HH-Ansatz	Minder(-)- Sollausgaben		
01.22501000.54200000 Heizungskosten RS Unterwellenborn,	9.725,87	0,00	0,00	0,00	0,00	0,00	9.725,87		0,00	14.000,00	0,00			
	0,00	9.725,87	0,00	0,00	0,00	0,00	9.725,87	9.725,87	0,00		14.000,00	-4.274,13	0,00	0,00
01.22501000.54300000 Sonstige Bewirtschaftungskost. (z.B. Wäsche,Reinigungsmat., Schornsteinf.,Ungezieferbek.) RS Unterwellenborn,	676,93	0,00	0,00	0,00	0,00	0,00	676,93		0,00	800,00	0,00			
	0,00	676,93	0,00	0,00	0,00	0,00	676,93	676,93	0,00		800,00	-123,07	0,00	0,00
01.22501000.54400000 Gebäude- und Fensterreinigung RS Unterwellenborn,	41.633,94	0,00	0,00	0,00	0,00	0,00	41.633,94		0,00	42.000,00	0,00			
	0,00	41.633,94	0,00	0,00	0,00	0,00	41.633,94	41.633,94	0,00		42.000,00	-366,06	0,00	0,00
01.22501000.54500000 Wasser- u. Abwasser Fäkalienabfuhr RS Unterwellenborn,	4.420,00	0,00	0,00	0,00	0,00	0,00	4.420,00		0,00	4.500,00	0,00			
	0,00	4.420,00	0,00	0,00	0,00	0,00	4.420,00	4.420,00	0,00		4.500,00	-80,00	0,00	0,00
01.22501000.54600000 Müllentsorgung RS Unterwellenborn,	1.948,97	0,00	0,00	0,00	0,00	0,00	1.948,97		0,00	2.200,00	0,00			
	0,00	1.948,97	0,00	0,00	0,00	0,00	1.948,97	1.948,97	0,00		2.200,00	-251,03	0,00	0,00
01.22501000.54900000 Rückzahlung Betriebskosten RS Unterwellenborn,	457,14	0,00	0,00	0,00	0,00	0,00	457,14		0,00	0,00	0,00	457,14		
	0,00	457,14	0,00	0,00	0,00	0,00	457,14	457,14	0,00		0,00		457,14	0,00

Verwaltungshaushalt

Haushaltsstelle Bezeichnung	Soll Ausgaben	Änderungen	KAR insgesamt aus Vorjahr	Abgänge	HAR insgesamt aus Vorjahr	Anordnungen hierauf	Gesamt- rechnungssoll	Ist Ausgaben	KAR zur Übertragung ins Folgejahr	HH-Ansatz	HH-Ansatz Änderungen	Mehr(+)- Sollausgaben	üpl. o. apl. bewilligt o. nach §17 GemHVO gedeckt	Übertragene neue HAR vom Weniger-Betrag
	Soll Bereinigung	Endgültige Sollausgaben	Bereinigung VJ	Endgültige KAR	Endgültige HAR	HH-Rest in Abgang	Rechnungs- ergebnis		Bereinigung Lfd.		Endgültiger HH-Ansatz	Minder(-)- Sollausgaben		
01.22501000.57110000 Lehr- u. Unterrichtsmittel, RS Unterwellenborn,	949,41	0,00	0,00	0,00	0,00	0,00	949,41		0,00	3.000,00	0,00			
	0,00	949,41	0,00	0,00	0,00	0,00	949,41	949,41	0,00		3.000,00	-2.050,59	0,00	0,00
01.22501000.57120000 Verpflegung RS Unterwellenborn,	610,50	0,00	0,00	0,00	0,00	0,00	610,50		0,00	2.220,00	0,00			
	0,00	610,50	0,00	0,00	0,00	0,00	610,50	610,50	0,00		2.220,00	-1.609,50	0,00	0,00
01.22501000.57130000 Arzneimittel u. Verbandsstoffe RS Unterwellenborn,	93,84	0,00	0,00	0,00	0,00	0,00	93,84		0,00	100,00	0,00			
	0,00	93,84	0,00	0,00	0,00	0,00	93,84	93,84	0,00		100,00	-6,16	0,00	0,00
01.22501000.61000000 Dienstleistungen durch Dritte RS Unterwellenborn,	0,00	0,00	0,00	0,00	0,00	0,00	0,00		0,00	2.000,00	0,00			
	0,00	0,00	0,00	0,00	0,00	0,00	0,00	0,00	0,00		2.000,00	-2.000,00	0,00	0,00
01.22501000.63000000 Schulveranstaltungen RS Unterwellenborn,	227,00	0,00	0,00	0,00	0,00	0,00	227,00		0,00	400,00	0,00			
	0,00	227,00	0,00	0,00	0,00	0,00	227,00	227,00	0,00		400,00	-173,00	0,00	0,00
01.22501000.65000000 Bürobedarf RS Unterwellenborn,	535,26	0,00	0,00	0,00	0,00	0,00	535,26		0,00	1.000,00	0,00			
	0,00	535,26	0,00	0,00	0,00	0,00	535,26	535,26	0,00		1.000,00	-464,74	0,00	0,00
01.22501000.65001000 Kopierkarte für Verwaltung (lt. Vertrag) RS Unterwellenborn,	232,63	0,00	0,00	0,00	0,00	0,00	232,63		0,00	450,00	0,00			
	0,00	232,63	0,00	0,00	0,00	0,00	232,63	232,63	0,00		450,00	-217,37	0,00	0,00

Verwaltungshaushalt

Haushaltsstelle Bezeichnung	Soll Ausgaben	Änderungen	KAR insgesamt aus Vorjahr	Abgänge	HAR insgesamt aus Vorjahr	Anordnungen hierauf	Gesamt- rechnungssoll	Ist Ausgaben	KAR zur Übertragung ins Folgejahr	HH-Ansatz	HH-Ansatz Änderungen	Mehr(+)- Sollausgaben	üpl. o. apl. bewilligt o. nach §17 GemHVO gedeckt	Übertragene neue HAR vom Weniger-Betrag
	Soll Bereinigung	Endgültige Sollausgaben	Bereinigung VJ	Endgültige KAR	Endgültige HAR	HH-Rest in Abgang	Rechnungs- ergebnis		Bereinigung Lfd.		Endgültiger HH-Ansatz	Minder(-)- Sollausgaben		
01.22501000.65100000 Bücher, Zeitschriften RS Unterwellenborn,	288,88	0,00	0,00	0,00	0,00	0,00	288,88		0,00	250,00	38,88			
	0,00	288,88	0,00	0,00	0,00	0,00	288,88	288,88	0,00		288,88		0,00	0,00
01.22501000.65200000 Post- u. Fernmeldegebühren RS Unterwellenborn,	1.345,34	0,00	0,00	0,00	0,00	0,00	1.345,34		0,00	1.700,00	0,00			
	0,00	1.345,34	0,00	0,00	0,00	0,00	1.345,34	1.345,34	0,00		1.700,00	-354,66	0,00	0,00
01.22502000.41400000 Dienstbezüge Beschäftigte RS Königsee, Wasserluft 3a	45.729,74	0,00	0,00	0,00	0,00	0,00	45.729,74		0,00	50.291,00	-4.561,26			
	0,00	45.729,74	0,00	0,00	0,00	0,00	45.729,74	45.729,74	0,00		45.729,74		0,00	0,00
01.22502000.43400000 Zusatzversorgung Beschäftigte RS Königsee, Wasserluft 3a	1.494,06	0,00	0,00	0,00	0,00	0,00	1.494,06		0,00	1.609,00	-114,94			
	0,00	1.494,06	0,00	0,00	0,00	0,00	1.494,06	1.494,06	0,00		1.494,06		0,00	0,00
01.22502000.44400000 Sozialversicherg.Beschäftigte RS Königsee, Wasserluft 3a	8.886,21	0,00	0,00	0,00	0,00	0,00	8.886,21		0,00	9.611,00	-724,79			
	0,00	8.886,21	0,00	0,00	0,00	0,00	8.886,21	8.886,21	0,00		8.886,21		0,00	0,00
01.22502000.50000000 Werterhaltung Gebäude,Anlagen RS Königsee, Wasserluft 3a	39.548,39	0,00	0,00	0,00	0,00	0,00	39.548,39		0,00	36.250,00	-1.605,38	4.903,77		
	0,00	39.548,39	0,00	0,00	0,00	0,00	39.548,39	39.548,39	0,00		34.644,62		4.903,77	0,00
01.22502000.52000000 Unterhaltung u. Anschaffung AM RS Königsee, Wasserluft 3a	1.846,39	0,00	0,00	0,00	0,00	0,00	1.846,39		0,00	4.000,00	-2.153,61			
	0,00	1.846,39	0,00	0,00	0,00	0,00	1.846,39	1.846,39	0,00		1.846,39		0,00	0,00

Verwaltungshaushalt

Haushaltsstelle Bezeichnung	Soll Ausgaben	Änderungen	KAR insgesamt aus Vorjahr	Abgänge	HAR insgesamt aus Vorjahr	Anordnungen hierauf	Gesamt- rechnungssoll	Ist Ausgaben	KAR zur Übertragung ins Folgejahr	HH-Ansatz	HH-Ansatz Änderungen	Mehr(+)- Sollausgaben	üpl. o. apl. bewilligt o. nach §17 GemHVO gedeckt	Übertragene neue HAR vom Weniger-Betrag
	Soll Bereinigung	Endgültige Sollausgaben	Bereinigung VJ	Endgültige KAR	Endgültige HAR	HH-Rest in Abgang	Rechnungs- ergebnis		Bereinigung Lfd.		Endgültiger HH-Ansatz	Minder(-)- Sollausgaben		
01.22502000.53100000	4.110,04	0,00	0,00	0,00	0,00	0,00	4.110,04		0,00	1.400,00	2.710,04			
Mieten f. Maschinen u. Anlagen RS Königsee, Wasserluft 3a	0,00	4.110,04	0,00	0,00	0,00	0,00	4.110,04	4.110,04	0,00		4.110,04		0,00	0,00
01.22502000.54100000	11.286,72	0,00	0,00	0,00	0,00	0,00	11.286,72		0,00	7.450,00	-4.813,28	8.650,00		
Stromkosten RS Königsee, Wasserluft 3a	0,00	11.286,72	0,00	0,00	0,00	0,00	11.286,72	11.286,72	0,00		2.636,72		8.650,00	0,00
01.22502000.54300000	1.544,79	0,00	0,00	0,00	0,00	0,00	1.544,79		0,00	1.000,00	544,79			
Sonstige Bewirtschaftungskost. (z.B. Wäsche,Reinigungsmat., Schornsteinf.,Ungezieferbek.) RS Königsee, Wasserluft 3a	0,00	1.544,79	0,00	0,00	0,00	0,00	1.544,79	1.544,79	0,00		1.544,79		0,00	0,00
01.22502000.54400000	29.194,79	0,00	0,00	0,00	0,00	0,00	29.194,79		0,00	24.600,00	4.594,79			
Gebäude- und Fensterreinigung RS Königsee, Wasserluft 3a	0,00	29.194,79	0,00	0,00	0,00	0,00	29.194,79	29.194,79	0,00		29.194,79		0,00	0,00
01.22502000.54500000	5.312,78	0,00	0,00	0,00	0,00	0,00	5.312,78		0,00	5.800,00	-326,30			
Wasser-u. Abwasser Fäkalienabfuhr RS Königsee, Wasserluft 3a	0,00	5.312,78	0,00	0,00	0,00	0,00	5.312,78	5.312,78	0,00		5.473,70	-160,92	0,00	0,00
01.22502000.54600000	1.640,63	0,00	0,00	0,00	0,00	0,00	1.640,63		0,00	1.900,00	0,00			
Müllentsorgung RS Königsee, Wasserluft 3a	0,00	1.640,63	0,00	0,00	0,00	0,00	1.640,63	1.640,63	0,00		1.900,00	-259,37	0,00	0,00

Verwaltungshaushalt

Haushaltsstelle Bezeichnung	Soll Ausgaben	Änderungen	KAR insgesamt aus Vorjahr	Abgänge	HAR insgesamt aus Vorjahr	Anordnungen hierauf	Gesamt- rechnungssoll	Ist Ausgaben	KAR zur Übertragung ins Folgejahr	HH-Ansatz	HH-Ansatz Änderungen	Mehr(+)- Sollausgaben	üpl. o. apl. bewilligt o. nach §17 GemHVO gedeckt	Übertragene neue HAR vom Weniger-Betrag
	Soll Bereinigung	Endgültige Sollausgaben	Bereinigung VJ	Endgültige KAR	Endgültige HAR	HH-Rest in Abgang	Rechnungs- ergebnis		Bereinigung Lfd.		Endgültiger HH-Ansatz	Minder(-)- Sollausgaben		
01.22502000.57110000 Lehr- u. Unterrichtsmittel, RS Königsee, Wasserluft 3a	4.068,72	0,00	0,00	0,00	0,00	0,00	4.068,72		0,00	2.910,00	1.158,72			
	0,00	4.068,72	0,00	0,00	0,00	0,00	4.068,72	4.068,72	0,00		4.068,72		0,00	0,00
01.22502000.57120000 Verpflegung RS Königsee, Wasserluft 3a	886,50	0,00	0,00	0,00	0,00	0,00	886,50		0,00	1.500,00	0,00			
	0,00	886,50	0,00	0,00	0,00	0,00	886,50	886,50	0,00		1.500,00	-613,50	0,00	0,00
01.22502000.57130000 Arzneimittel u. Verbandstoffe RS Königsee, Wasserluft 3a	0,00	0,00	0,00	0,00	0,00	0,00	0,00		0,00	100,00	-100,00			
	0,00	0,00	0,00	0,00	0,00	0,00	0,00	0,00	0,00		0,00		0,00	0,00
01.22502000.63000000 Schulveranstaltungen RS Königsee, Wasserluft 3a	488,51	0,00	0,00	0,00	0,00	0,00	488,51		0,00	390,00	98,51			
	0,00	488,51	0,00	0,00	0,00	0,00	488,51	488,51	0,00		488,51		0,00	0,00
01.22502000.65000000 Bürobedarf RS Königsee, Wasserluft 3a	1.320,19	0,00	0,00	0,00	0,00	0,00	1.320,19		0,00	1.350,00	-29,81			
	0,00	1.320,19	0,00	0,00	0,00	0,00	1.320,19	1.320,19	0,00		1.320,19		0,00	0,00
01.22502000.65001000 Kopierkarte für Verwaltung RS Königsee, Wasserluft 3a	266,19	0,00	0,00	0,00	0,00	0,00	266,19		0,00	250,00	16,19			
	0,00	266,19	0,00	0,00	0,00	0,00	266,19	266,19	0,00		266,19		0,00	0,00
01.22502000.65100000 Bücher, Zeitschriften RS Königsee, Wasserluft 3a	39,88	0,00	0,00	0,00	0,00	0,00	39,88		0,00	240,00	-200,12			
	0,00	39,88	0,00	0,00	0,00	0,00	39,88	39,88	0,00		39,88		0,00	0,00

Verwaltungshaushalt

Haushaltsstelle Bezeichnung	Soll Ausgaben	Änderungen	KAR insgesamt aus Vorjahr	Abgänge	HAR insgesamt aus Vorjahr	Anordnungen hierauf	Gesamt- rechnungssoll	Ist Ausgaben	KAR zur Übertragung ins Folgejahr	HH-Ansatz	HH-Ansatz Änderungen	Mehr(+)- Sollausgaben	üpl. o. apl. bewilligt o. nach §17 GemHVO gedeckt	Übertragene neue HAR vom Weniger-Betrag
	Soll Bereinigung	Endgültige Sollausgaben	Bereinigung VJ	Endgültige KAR	Endgültige HAR	HH-Rest in Abgang	Rechnungs- ergebnis		Bereinigung Lfd.		Endgültiger HH-Ansatz	Minder(-)- Sollausgaben		
01.22502000.65200000	1.155,46	0,00	0,00	0,00	0,00	0,00	1.155,46		0,00	1.050,00	105,46			
Post- u. Fernmeldegebühren	0,00	1.155,46	0,00	0,00	0,00	0,00	1.155,46	1.155,46	0,00		1.155,46		0,00	0,00
RS Königsee, Wasserluft 3a														
01.22503000.41400000	56.322,61	0,00	0,00	0,00	0,00	0,00	56.322,61		0,00	56.256,00	66,61			
Dienstbezüge Beschäftigte	0,00	56.322,61	0,00	0,00	0,00	0,00	56.322,61	56.322,61	0,00		56.322,61		0,00	0,00
RS Bad Blankenburg,														
01.22503000.43400000	1.879,97	0,00	0,00	0,00	0,00	0,00	1.879,97		0,00	1.800,00	79,97			
Zusatzversorgung Beschäftigte	0,00	1.879,97	0,00	0,00	0,00	0,00	1.879,97	1.879,97	0,00		1.879,97		0,00	0,00
RS Bad Blankenburg,														
01.22503000.44400000	10.922,78	0,00	0,00	0,00	0,00	0,00	10.922,78		0,00	10.750,00	172,78			
Sozialversicherg.Beschäftigte	0,00	10.922,78	0,00	0,00	0,00	0,00	10.922,78	10.922,78	0,00		10.922,78		0,00	0,00
RS Bad Blankenburg,														
01.22503000.50000000	8.031,27	0,00	0,00	0,00	0,00	0,00	8.031,27		0,00	13.000,00	-1.362,15			
Werterhaltung Gebäude,Anlagen	0,00	8.031,27	0,00	0,00	0,00	0,00	8.031,27	8.031,27	0,00		11.637,85	-3.606,58	0,00	0,00
RS Bad Blankenburg,														
01.22503000.51000000	2.362,15	0,00	0,00	0,00	0,00	0,00	2.362,15		0,00	1.000,00	1.362,15			
Unterhaltung des sonstigen unbeweglichen Vermögens	0,00	2.362,15	0,00	0,00	0,00	0,00	2.362,15	2.362,15	0,00		2.362,15		0,00	0,00
RS Bad Blankenburg,														

Verwaltungshaushalt

Haushaltsstelle Bezeichnung	Soll Ausgaben	Änderungen	KAR insgesamt aus Vorjahr	Abgänge	HAR insgesamt aus Vorjahr	Anordnungen hierauf	Gesamt- rechnungssoll	Ist Ausgaben	KAR zur Übertragung ins Folgejahr	HH-Ansatz	HH-Ansatz Änderungen	Mehr(+)- Sollausgaben	üpl. o. apl. bewilligt o. nach §17 GemHVO gedeckt	Übertragene neue HAR vom Weniger-Betrag
	Soll Bereinigung	Endgültige Sollausgaben	Bereinigung VJ	Endgültige KAR	Endgültige HAR	HH-Rest in Abgang	Rechnungs- ergebnis		Bereinigung Lfd.		Endgültiger HH-Ansatz	Minder(-)- Sollausgaben		
01.22503000.52000000 Unterhaltung u. Anschaffung AM RS Bad Blankenburg,	3.071,88 0,00	0,00 3.071,88	0,00 0,00	0,00 0,00	0,00 0,00	0,00 0,00	3.071,88 3.071,88	3.071,88	0,00 0,00	3.500,00	0,00 3.500,00	-428,12	0,00	0,00
01.22503000.53100000 Mieten f. Maschinen u. Anlagen RS Bad Blankenburg,	2.246,77 0,00	0,00 2.246,77	0,00 0,00	0,00 0,00	0,00 0,00	0,00 0,00	2.246,77 2.246,77	2.246,77	0,00 0,00	2.400,00	0,00 2.400,00	-153,23	0,00	0,00
01.22503000.54001000 Betriebskosten Turnhalle RS Bad Blankenburg,	23.389,34 0,00	0,00 23.389,34	0,00 0,00	0,00 0,00	0,00 0,00	0,00 0,00	23.389,34 23.389,34	23.389,34	0,00 0,00	17.000,00	6.389,34 23.389,34		0,00	0,00
01.22503000.54100000 Stromkosten RS Bad Blankenburg,	10.896,00 0,00	0,00 10.896,00	0,00 0,00	0,00 0,00	0,00 0,00	0,00 0,00	10.896,00 10.896,00	10.896,00	0,00 0,00	12.200,00	-1.304,00 10.896,00		0,00	0,00
01.22503000.54200000 Heizungskosten RS Bad Blankenburg,	24.487,78 0,00	0,00 24.487,78	0,00 0,00	0,00 0,00	0,00 0,00	0,00 0,00	24.487,78 24.487,78	24.487,78	0,00 0,00	32.300,00	-7.627,28 24.672,72	-184,94	0,00	0,00
01.22503000.54300000 Sonstige Bewirtschaftungskost. (z.B. Wäsche,Reinigungsmat., Schornsteinf.,Ungezieferbek.) RS Bad Blankenburg,	1.296,84 0,00	0,00 1.296,84	0,00 0,00	0,00 0,00	0,00 0,00	0,00 0,00	1.296,84 1.296,84	1.296,84	0,00 0,00	1.800,00	0,00 1.800,00	-503,16	0,00	0,00

Verwaltungshaushalt

Haushaltsstelle Bezeichnung	Soll Ausgaben	Änderungen	KAR insgesamt aus Vorjahr	Abgänge	HAR insgesamt aus Vorjahr	Anordnungen hierauf	Gesamt- rechnungssoll	Ist Ausgaben	KAR zur Übertragung ins Folgejahr	HH-Ansatz	HH-Ansatz Änderungen	Mehr(+)- Sollausgaben	üpl. o. apl. bewilligt o. nach §17 GemHVO gedeckt	Übertragene neue HAR vom Weniger-Betrag
	Soll Bereinigung	Endgültige Sollausgaben	Bereinigung VJ	Endgültige KAR	Endgültige HAR	HH-Rest in Abgang	Rechnungs- ergebnis		Bereinigung Lfd.		Endgültiger HH-Ansatz	Minder(-)- Sollausgaben		
01.22503000.54400000 Gebäude- und Fensterreinigung RS Bad Blankenburg,	41.841,94	0,00	0,00	0,00	0,00	0,00	41.841,94		0,00	39.300,00	2.541,94			
	0,00	41.841,94	0,00	0,00	0,00	0,00	41.841,94	41.841,94	0,00		41.841,94		0,00	0,00
01.22503000.54500000 Wasser- u. Abwasser Fäkalienabfuhr RS Bad Blankenburg,	3.227,99	0,00	0,00	0,00	0,00	0,00	3.227,99		0,00	4.300,00	0,00			
	0,00	3.227,99	0,00	0,00	0,00	0,00	3.227,99	3.227,99	0,00		4.300,00	-1.072,01	0,00	0,00
01.22503000.54600000 Müllentsorgung RS Bad Blankenburg,	2.085,27	0,00	0,00	0,00	0,00	0,00	2.085,27		0,00	2.250,00	0,00			
	0,00	2.085,27	0,00	0,00	0,00	0,00	2.085,27	2.085,27	0,00		2.250,00	-164,73	0,00	0,00
01.22503000.57110000 Lehr- u. Unterrichtsmittel, RS Bad Blankenburg,	1.943,23	0,00	0,00	0,00	0,00	0,00	1.943,23		0,00	2.900,00	0,00			
	0,00	1.943,23	0,00	0,00	0,00	0,00	1.943,23	1.943,23	0,00		2.900,00	-956,77	0,00	0,00
01.22503000.57120000 Verpflegung RS Bad Blankenburg,	295,00	0,00	0,00	0,00	0,00	0,00	295,00		0,00	1.000,00	0,00			
	0,00	295,00	0,00	0,00	0,00	0,00	295,00	295,00	0,00		1.000,00	-705,00	0,00	0,00
01.22503000.57130000 Arzneimittel u. Verbandstoffe RS Bad Blankenburg,	20,98	0,00	0,00	0,00	0,00	0,00	20,98		0,00	100,00	0,00			
	0,00	20,98	0,00	0,00	0,00	0,00	20,98	20,98	0,00		100,00	-79,02	0,00	0,00

Verwaltungshaushalt

Haushaltsstelle Bezeichnung	Soll Ausgaben	Änderungen	KAR insgesamt aus Vorjahr	Abgänge	HAR insgesamt aus Vorjahr	Anordnungen hierauf	Gesamt- rechnungssoll	Ist Ausgaben	KAR zur Übertragung ins Folgejahr	HH-Ansatz	HH-Ansatz Änderungen	Mehr(+)- Sollausgaben	üpl. o. apl. bewilligt o. nach §17 GemHVO gedeckt	Übertragene neue HAR vom Weniger-Betrag
	Soll Bereinigung	Endgültige Sollausgaben	Bereinigung VJ	Endgültige KAR	Endgültige HAR	HH-Rest in Abgang	Rechnungs- ergebnis		Bereinigung Lfd.		Endgültiger HH-Ansatz	Minder(-)- Sollausgaben		
01.22503000.63000000 Schulveranstaltungen RS Bad Blankenburg,	222,26	0,00	0,00	0,00	0,00	0,00	222,26		0,00	400,00	0,00			
	0,00	222,26	0,00	0,00	0,00	0,00	222,26	222,26	0,00		400,00	-177,74	0,00	0,00
01.22503000.65000000 Bürobedarf RS Bad Blankenburg,	773,71	0,00	0,00	0,00	0,00	0,00	773,71		0,00	1.000,00	0,00			
	0,00	773,71	0,00	0,00	0,00	0,00	773,71	773,71	0,00		1.000,00	-226,29	0,00	0,00
01.22503000.65001000 Kopierkarte für Verwaltung (lt. Vertrag) RS Bad Blankenburg,	49,60	0,00	0,00	0,00	0,00	0,00	49,60		0,00	250,00	0,00			
	0,00	49,60	0,00	0,00	0,00	0,00	49,60	49,60	0,00		250,00	-200,40	0,00	0,00
01.22503000.65100000 Bücher, Zeitschriften RS Bad Blankenburg,	145,79	0,00	0,00	0,00	0,00	0,00	145,79		0,00	200,00	0,00			
	0,00	145,79	0,00	0,00	0,00	0,00	145,79	145,79	0,00		200,00	-54,21	0,00	0,00
01.22503000.65200000 Post- u. Fernmeldegebühren RS Bad Blankenburg,	1.305,51	0,00	0,00	0,00	0,00	0,00	1.305,51		0,00	1.400,00	0,00			
	0,00	1.305,51	0,00	0,00	0,00	0,00	1.305,51	1.305,51	0,00		1.400,00	-94,49	0,00	0,00
01.22504000.41400000 Dienstbezüge Beschäftigte RS Gräfenenthal, "Christoph	54.177,09	0,00	0,00	0,00	0,00	0,00	54.177,09		0,00	54.482,00	-304,91			
	0,00	54.177,09	0,00	0,00	0,00	0,00	54.177,09	54.177,09	0,00		54.177,09		0,00	0,00

Verwaltungshaushalt

Haushaltsstelle Bezeichnung	Soll Ausgaben	Änderungen	KAR insgesamt aus Vorjahr	Abgänge	HAR insgesamt aus Vorjahr	Anordnungen hierauf	Gesamt- rechnungssoll	Ist Ausgaben	KAR zur Übertragung ins Folgejahr	HH-Ansatz	HH-Ansatz Änderungen	Mehr(+)- Sollausgaben	üpl. o. apl. bewilligt o. nach §17 GemHVO gedeckt	Übertragene neue HAR vom Weniger-Betrag
	Soll Bereinigung	Endgültige Sollausgaben	Bereinigung VJ	Endgültige KAR	Endgültige HAR	HH-Rest in Abgang	Rechnungs- ergebnis		Bereinigung Lfd.		Endgültiger HH-Ansatz	Minder(-)- Sollausgaben		
01.22504000.43400000 Zusatzversorgung Beschäftigte RS Gräfenthal, "Christoph	1.808,74	0,00	0,00	0,00	0,00	0,00	1.808,74		0,00	1.743,00	65,74			
	0,00	1.808,74	0,00	0,00	0,00	0,00	1.808,74	1.808,74	0,00		1.808,74		0,00	0,00
01.22504000.44400000 Sozialversicherg.Beschäftigte RS Gräfenthal, "Christoph	10.503,18	0,00	0,00	0,00	0,00	0,00	10.503,18		0,00	10.412,00	91,18			
	0,00	10.503,18	0,00	0,00	0,00	0,00	10.503,18	10.503,18	0,00		10.503,18		0,00	0,00
01.22504000.50000000 Werterhaltung Gebäude,Anlagen RS Gräfenthal, "Christoph	14.901,03	0,00	0,00	0,00	0,00	0,00	14.901,03		0,00	15.000,00	-2,26			
	0,00	14.901,03	0,00	0,00	0,00	0,00	14.901,03	14.901,03	0,00		14.997,74	-96,71	0,00	0,00
01.22504000.52000000 Unterhaltung u. Anschaffung AM RS Gräfenthal, "Christoph	1.955,02	0,00	0,00	0,00	0,00	0,00	1.955,02		0,00	3.000,00	0,00			
	0,00	1.955,02	0,00	0,00	0,00	0,00	1.955,02	1.955,02	0,00		3.000,00	-1.044,98	0,00	0,00
01.22504000.53100000 Mieten f. Maschinen u. Anlagen RS Gräfenthal, "Christoph	1.767,99	0,00	0,00	0,00	0,00	0,00	1.767,99		0,00	1.850,00	0,00			
	0,00	1.767,99	0,00	0,00	0,00	0,00	1.767,99	1.767,99	0,00		1.850,00	-82,01	0,00	0,00
01.22504000.54100000 Stromkosten RS Gräfenthal, "Christoph	8.160,06	0,00	0,00	0,00	0,00	0,00	8.160,06		0,00	9.550,00	-1.389,94			
	0,00	8.160,06	0,00	0,00	0,00	0,00	8.160,06	8.160,06	0,00		8.160,06		0,00	0,00
01.22504000.54200000 Heizungskosten RS Gräfenthal, "Christoph	8.896,34	0,00	0,00	0,00	0,00	0,00	8.896,34		0,00	14.050,00	-319,17			
	0,00	8.896,34	0,00	0,00	0,00	0,00	8.896,34	8.896,34	0,00		13.730,83	-4.834,49	0,00	0,00

Verwaltungshaushalt

Haushaltsstelle Bezeichnung	Soll Ausgaben	Änderungen	KAR insgesamt aus Vorjahr	Abgänge	HAR insgesamt aus Vorjahr	Anordnungen hierauf	Gesamt- rechnungssoll	Ist Ausgaben	KAR zur Übertragung ins Folgejahr	HH-Ansatz	HH-Ansatz Änderungen	Mehr(+)- Sollausgaben	üpl. o. apl. bewilligt o. nach §17 GemHVO gedeckt	Übertragene neue HAR vom Weniger-Betrag
	Soll Bereinigung	Endgültige Sollausgaben	Bereinigung VJ	Endgültige KAR	Endgültige HAR	HH-Rest in Abgang	Rechnungs- ergebnis		Bereinigung Lfd.		Endgültiger HH-Ansatz	Minder(-)- Sollausgaben		
01.22504000.54300000	1.573,05	0,00	0,00	0,00	0,00	0,00	1.573,05		0,00	1.600,00	0,00			
Sonstige Bewirtschaftungskost. (z.B. Wäsche,Reinigungsmat., Schornsteinf.,Ungezieferbek.) RS Gräfenthal, "Christoph	0,00	1.573,05	0,00	0,00	0,00	0,00	1.573,05	1.573,05	0,00		1.600,00	-26,95	0,00	0,00
01.22504000.54400000	30.209,11	0,00	0,00	0,00	0,00	0,00	30.209,11		0,00	28.500,00	1.709,11			
Gebäude- und Fensterreinigung RS Gräfenthal, "Christoph	0,00	30.209,11	0,00	0,00	0,00	0,00	30.209,11	30.209,11	0,00		30.209,11		0,00	0,00
01.22504000.54500000	1.587,48	0,00	0,00	0,00	0,00	0,00	1.587,48		0,00	2.100,00	0,00			
Wasser-u. Abwasser Fäkalienabfuhr RS Gräfenthal, "Christoph	0,00	1.587,48	0,00	0,00	0,00	0,00	1.587,48	1.587,48	0,00		2.100,00	-512,52	0,00	0,00
01.22504000.54600000	590,96	0,00	0,00	0,00	0,00	0,00	590,96		0,00	600,00	0,00			
Müllentsorgung RS Gräfenthal, "Christoph	0,00	590,96	0,00	0,00	0,00	0,00	590,96	590,96	0,00		600,00	-9,04	0,00	0,00
01.22504000.57110000	1.552,50	0,00	0,00	0,00	0,00	0,00	1.552,50		0,00	1.710,00	0,00			
Lehr- u. Unterrichtsmittel, RS Gräfenthal, "Christoph	0,00	1.552,50	0,00	0,00	0,00	0,00	1.552,50	1.552,50	0,00		1.710,00	-157,50	0,00	0,00
01.22504000.57120000	660,00	0,00	0,00	0,00	0,00	0,00	660,00		0,00	1.100,00	0,00			
Verpflegung RS Gräfenthal, "Christoph	0,00	660,00	0,00	0,00	0,00	0,00	660,00	660,00	0,00		1.100,00	-440,00	0,00	0,00

Verwaltungshaushalt

Haushaltsstelle Bezeichnung	Soll Ausgaben	Änderungen	KAR insgesamt aus Vorjahr	Abgänge	HAR insgesamt aus Vorjahr	Anordnungen hierauf	Gesamt- rechnungssoll	Ist Ausgaben	KAR zur Übertragung ins Folgejahr	HH-Ansatz	HH-Ansatz Änderungen	Mehr(+)- Sollausgaben	üpl. o. apl. bewilligt o. nach §17 GemHVO gedeckt	Übertragene neue HAR vom Weniger-Betrag
	Soll Bereinigung	Endgültige Sollausgaben	Bereinigung VJ	Endgültige KAR	Endgültige HAR	HH-Rest in Abgang	Rechnungs- ergebnis		Bereinigung Lfd.		Endgültiger HH-Ansatz	Minder(-)- Sollausgaben		
01.22504000.57130000 Arzneimittel u. Verbandsstoffe RS Gräfenthal, "Christoph	101,64	0,00	0,00	0,00	0,00	0,00	101,64		0,00	100,00	1,64			
	0,00	101,64	0,00	0,00	0,00	0,00	101,64	101,64	0,00		101,64		0,00	0,00
01.22504000.61000000 Dienstleistungen durch Dritte RS Gräfenthal, "Christoph	1.690,84	0,00	0,00	0,00	0,00	0,00	1.690,84		0,00	2.000,00	0,00			
	0,00	1.690,84	0,00	0,00	0,00	0,00	1.690,84	1.690,84	0,00		2.000,00	-309,16	0,00	0,00
01.22504000.63000000 Schulveranstaltungen RS Gräfenthal, "Christoph	195,38	0,00	0,00	0,00	0,00	0,00	195,38		0,00	230,00	0,00			
	0,00	195,38	0,00	0,00	0,00	0,00	195,38	195,38	0,00		230,00	-34,62	0,00	0,00
01.22504000.65000000 Bürobedarf RS Gräfenthal, "Christoph	691,68	0,00	0,00	0,00	0,00	0,00	691,68		0,00	800,00	0,00			
	0,00	691,68	0,00	0,00	0,00	0,00	691,68	691,68	0,00		800,00	-108,32	0,00	0,00
01.22504000.65001000 Kopierkarte für Verwaltung (lt. Vertrag) RS Gräfenthal, "Christoph	373,22	0,00	0,00	0,00	0,00	0,00	373,22		0,00	400,00	0,00			
	0,00	373,22	0,00	0,00	0,00	0,00	373,22	373,22	0,00		400,00	-26,78	0,00	0,00
01.22504000.65100000 Bücher, Zeitschriften RS Gräfenthal, "Christoph	570,62	0,00	0,00	0,00	0,00	0,00	570,62		0,00	570,00	0,62			
	0,00	570,62	0,00	0,00	0,00	0,00	570,62	570,62	0,00		570,62		0,00	0,00

Verwaltungshaushalt

Haushaltsstelle Bezeichnung	Soll Ausgaben	Änderungen	KAR insgesamt aus Vorjahr	Abgänge	HAR insgesamt aus Vorjahr	Anordnungen hierauf	Gesamt- rechnungssoll	Ist Ausgaben	KAR zur Übertragung ins Folgejahr	HH-Ansatz	HH-Ansatz Änderungen	Mehr(+)- Sollausgaben	üpl. o. apl. bewilligt o. nach §17 GemHVO gedeckt	Übertragene neue HAR vom Weniger-Betrag
	Soll Bereinigung	Endgültige Sollausgaben	Bereinigung VJ	Endgültige KAR	Endgültige HAR	HH-Rest in Abgang	Rechnungs- ergebnis		Bereinigung Lfd.		Endgültiger HH-Ansatz	Minder(-)- Sollausgaben		
01.22504000.65200000 Post- u. Fernmeldegebühren RS Gräfenthal, "Christoph"	963,11 0,00	0,00 963,11	0,00 0,00	0,00 0,00	0,00 0,00	0,00 0,00	963,11 963,11	963,11	0,00 0,00	1.000,00 0,00	0,00 1.000,00	-36,89	0,00	0,00
01.22505000.41400000 Dienstbezüge Beschäftigte RS Lichte, "Lichtetal",	60.481,16 0,00	0,00 60.481,16	0,00 0,00	0,00 0,00	0,00 0,00	0,00 0,00	60.481,16 60.481,16	60.481,16	0,00 0,00	52.815,00 0,00	7.666,16 60.481,16		0,00	0,00
01.22505000.43400000 Zusatzversorgung Beschäftigte RS Lichte, "Lichtetal",	2.227,01 0,00	0,00 2.227,01	0,00 0,00	0,00 0,00	0,00 0,00	0,00 0,00	2.227,01 2.227,01	2.227,01	0,00 0,00	1.690,00 0,00	537,01 2.227,01		0,00	0,00
01.22505000.44400000 Sozialversicherg.Beschäftigte RS Lichte, "Lichtetal",	11.947,32 0,00	0,00 11.947,32	0,00 0,00	0,00 0,00	0,00 0,00	0,00 0,00	11.947,32 11.947,32	11.947,32	0,00 0,00	10.093,00 0,00	1.854,32 11.947,32		0,00	0,00
01.22505000.50000000 Werterhaltung Gebäude,Anlagen RS Lichte, "Lichtetal",	28.687,84 0,00	0,00 28.687,84	0,00 0,00	0,00 0,00	0,00 0,00	0,00 0,00	28.687,84 28.687,84	28.687,84	0,00 0,00	45.000,00 0,00	-409,62 44.590,38	-15.902,54	0,00	0,00
01.22505000.51000000 Unterhaltung des sonstigen unbeweglichen Vermögens RS Lichte, "Lichtetal",	569,64 0,00	0,00 569,64	0,00 0,00	0,00 0,00	0,00 0,00	0,00 0,00	569,64 569,64	569,64	0,00 0,00	1.000,00 0,00	0,00 1.000,00	-430,36	0,00	0,00

Verwaltungshaushalt

Haushaltsstelle Bezeichnung	Soll Ausgaben	Änderungen	KAR insgesamt aus Vorjahr	Abgänge	HAR insgesamt aus Vorjahr	Anordnungen hierauf	Gesamt- rechnungssoll	Ist Ausgaben	KAR zur Übertragung ins Folgejahr	HH-Ansatz	HH-Ansatz Änderungen	Mehr(+)- Sollausgaben	üpl. o. apl. bewilligt o. nach §17 GemHVO gedeckt	Übertragene neue HAR vom Weniger-Betrag
	Soll Bereinigung	Endgültige Sollausgaben	Bereinigung VJ	Endgültige KAR	Endgültige HAR	HH-Rest in Abgang	Rechnungs- ergebnis		Bereinigung Lfd.		Endgültiger HH-Ansatz	Minder(-)- Sollausgaben		
01.22505000.52000000	2.444,25	0,00	0,00	0,00	0,00	0,00	2.444,25		0,00	3.000,00	0,00			
Unterhaltung u. Anschaffung AM RS Lichte, "Lichtetal",	0,00	2.444,25	0,00	0,00	0,00	0,00	2.444,25	2.444,25	0,00		3.000,00	-555,75	0,00	0,00
01.22505000.53000000	160,00	0,00	0,00	0,00	0,00	0,00	160,00		0,00	160,00	0,00			
Mieten und Pachten Gebäude und Grundstücke Pachtzins RS Lichte, "Lichtetal",	0,00	160,00	0,00	0,00	0,00	0,00	160,00	160,00	0,00		160,00		0,00	0,00
01.22505000.53100000	2.999,41	0,00	0,00	0,00	0,00	0,00	2.999,41		0,00	2.600,00	399,41			
Mieten f. Maschinen u. Anlagen RS Lichte, "Lichtetal",	0,00	2.999,41	0,00	0,00	0,00	0,00	2.999,41	2.999,41	0,00		2.999,41		0,00	0,00
01.22505000.54100000	7.022,90	0,00	0,00	0,00	0,00	0,00	7.022,90		0,00	7.000,00	22,90			
Stromkosten RS Lichte, "Lichtetal",	0,00	7.022,90	0,00	0,00	0,00	0,00	7.022,90	7.022,90	0,00		7.022,90		0,00	0,00
01.22505000.54200000	34.389,07	0,00	0,00	0,00	0,00	0,00	34.389,07		0,00	29.450,00	4.939,07			
Heizungskosten RS Lichte, "Lichtetal",	0,00	34.389,07	0,00	0,00	0,00	0,00	34.389,07	34.389,07	0,00		34.389,07		0,00	0,00
01.22505000.54300000	993,47	0,00	0,00	0,00	0,00	0,00	993,47		0,00	2.000,00	-1.006,53			
Sonstige Bewirtschaftungskost. (z.B. Wäsche,Reinigungsmat., Schornsteinf.,Ungezieferbek.) RS Lichte, "Lichtetal",	0,00	993,47	0,00	0,00	0,00	0,00	993,47	993,47	0,00		993,47		0,00	0,00

Verwaltungshaushalt

Haushaltsstelle Bezeichnung	Soll Ausgaben	Änderungen	KAR insgesamt aus Vorjahr	Abgänge	HAR insgesamt aus Vorjahr	Anordnungen hierauf	Gesamt- rechnungssoll	Ist Ausgaben	KAR zur Übertragung ins Folgejahr	HH-Ansatz	HH-Ansatz Änderungen	Mehr(+)- Sollausgaben	üpl. o. apl. bewilligt o. nach §17 GemHVO gedeckt	Übertragene neue HAR vom Weniger-Betrag
	Soll Bereinigung	Endgültige Sollausgaben	Bereinigung VJ	Endgültige KAR	Endgültige HAR	HH-Rest in Abgang	Rechnungs- ergebnis		Bereinigung Lfd.		Endgültiger HH-Ansatz	Minder(-)- Sollausgaben		
01.22505000.54400000 Gebäude- und Fensterreinigung RS Lichte, "Lichtetal",	23.802,26	0,00	0,00	0,00	0,00	0,00	23.802,26		0,00	27.000,00	-3.197,74			
	0,00	23.802,26	0,00	0,00	0,00	0,00	23.802,26	23.802,26	0,00		23.802,26		0,00	0,00
01.22505000.54500000 Wasser-u. Abwasser Fäkalienabfuhr RS Lichte, "Lichtetal",	2.196,00	0,00	0,00	0,00	0,00	0,00	2.196,00		0,00	3.300,00	-757,70			
	0,00	2.196,00	0,00	0,00	0,00	0,00	2.196,00	2.196,00	0,00		2.542,30	-346,30	0,00	0,00
01.22505000.54600000 Müllentsorgung RS Lichte, "Lichtetal",	884,83	0,00	0,00	0,00	0,00	0,00	884,83		0,00	1.250,00	0,00			
	0,00	884,83	0,00	0,00	0,00	0,00	884,83	884,83	0,00		1.250,00	-365,17	0,00	0,00
01.22505000.57110000 Lehr- u. Unterrichtsmittel, RS Lichte, "Lichtetal",	1.318,15	0,00	0,00	0,00	0,00	0,00	1.318,15		0,00	1.490,00	0,00			
	0,00	1.318,15	0,00	0,00	0,00	0,00	1.318,15	1.318,15	0,00		1.490,00	-171,85	0,00	0,00
01.22505000.57120000 Verpflegung RS Lichte, "Lichtetal",	781,00	0,00	0,00	0,00	0,00	0,00	781,00		0,00	1.350,00	0,00			
	0,00	781,00	0,00	0,00	0,00	0,00	781,00	781,00	0,00		1.350,00	-569,00	0,00	0,00
01.22505000.57130000 Arzneimittel u. Verbandstoffe RS Lichte, "Lichtetal",	23,25	0,00	0,00	0,00	0,00	0,00	23,25		0,00	50,00	0,00			
	0,00	23,25	0,00	0,00	0,00	0,00	23,25	23,25	0,00		50,00	-26,75	0,00	0,00

Verwaltungshaushalt

Haushaltsstelle Bezeichnung	Soll Ausgaben	Änderungen	KAR insgesamt aus Vorjahr	Abgänge	HAR insgesamt aus Vorjahr	Anordnungen hierauf	Gesamt- rechnungssoll	Ist Ausgaben	KAR zur Übertragung ins Folgejahr	HH-Ansatz	HH-Ansatz Änderungen	Mehr(+)- Sollausgaben	üpl. o. apl. bewilligt o. nach §17 GemHVO gedeckt	Übertragene neue HAR vom Weniger-Betrag
	Soll Bereinigung	Endgültige Sollausgaben	Bereinigung VJ	Endgültige KAR	Endgültige HAR	HH-Rest in Abgang	Rechnungs- ergebnis		Bereinigung Lfd.		Endgültiger HH-Ansatz	Minder(-)- Sollausgaben		
01.22505000.61000000 Dienstleistungen durch Dritte	680,41	0,00	0,00	0,00	0,00	0,00	680,41		0,00	1.000,00	0,00			
RS Lichte, "Lichtetal",	0,00	680,41	0,00	0,00	0,00	0,00	680,41	680,41	0,00		1.000,00	-319,59	0,00	0,00
01.22505000.63000000 Schulveranstaltungen	181,50	0,00	0,00	0,00	0,00	0,00	181,50		0,00	200,00	0,00			
RS Lichte, "Lichtetal",	0,00	181,50	0,00	0,00	0,00	0,00	181,50	181,50	0,00		200,00	-18,50	0,00	0,00
01.22505000.65000000 Bürobedarf	595,22	0,00	0,00	0,00	0,00	0,00	595,22		0,00	700,00	0,00			
RS Lichte, "Lichtetal",	0,00	595,22	0,00	0,00	0,00	0,00	595,22	595,22	0,00		700,00	-104,78	0,00	0,00
01.22505000.65100000 Bücher, Zeitschriften	39,88	0,00	0,00	0,00	0,00	0,00	39,88		0,00	190,00	0,00			
RS Lichte, "Lichtetal",	0,00	39,88	0,00	0,00	0,00	0,00	39,88	39,88	0,00		190,00	-150,12	0,00	0,00
01.22505000.65200000 Post- u. Fernmeldegebühren	860,21	0,00	0,00	0,00	0,00	0,00	860,21		0,00	850,00	10,21			
RS Lichte, "Lichtetal",	0,00	860,21	0,00	0,00	0,00	0,00	860,21	860,21	0,00		860,21		0,00	0,00
01.22506000.41400000 Dienstbezüge Beschäftigte	56.174,44	0,00	0,00	0,00	0,00	0,00	56.174,44		0,00	55.987,00	187,44			
RS Oberweißbach,	0,00	56.174,44	0,00	0,00	0,00	0,00	56.174,44	56.174,44	0,00		56.174,44		0,00	0,00
01.22506000.43400000 Zusatzversorgung Beschäftigte	1.850,36	0,00	0,00	0,00	0,00	0,00	1.850,36		0,00	1.792,00	58,36			
RS Oberweißbach,	0,00	1.850,36	0,00	0,00	0,00	0,00	1.850,36	1.850,36	0,00		1.850,36		0,00	0,00

Verwaltungshaushalt

Haushaltsstelle Bezeichnung	Soll Ausgaben	Änderungen	KAR insgesamt aus Vorjahr	Abgänge	HAR insgesamt aus Vorjahr	Anordnungen hierauf	Gesamt- rechnungssoll	Ist Ausgaben	KAR zur Übertragung ins Folgejahr	HH-Ansatz	HH-Ansatz Änderungen	Mehr(+)- Sollausgaben	üpl. o. apl. bewilligt o. nach §17 GemHVO gedeckt	Übertragene neue HAR vom Weniger-Betrag
	Soll Bereinigung	Endgültige Sollausgaben	Bereinigung VJ	Endgültige KAR	Endgültige HAR	HH-Rest in Abgang	Rechnungs- ergebnis		Bereinigung Lfd.		Endgültiger HH-Ansatz	Minder(-)- Sollausgaben		
01.22506000.44400000 Sozialversicherg.Beschäftigte RS Oberweißbach,	11.012,97 0,00	0,00 11.012,97	0,00 0,00	0,00 0,00	0,00 0,00	0,00 0,00	11.012,97 11.012,97	11.012,97	0,00 0,00	10.699,00	313,97 11.012,97		0,00	0,00
01.22506000.50000000 Werterhaltung Gebäude,Anlagen RS Oberweißbach,	12.614,11 0,00	0,00 12.614,11	0,00 0,00	0,00 0,00	0,00 0,00	0,00 0,00	12.614,11 12.614,11	12.614,11	0,00 0,00	19.200,00	-277,90 18.922,10	-6.307,99	0,00	0,00
01.22506000.52000000 Unterhaltung u. Anschaffung AM RS Oberweißbach,	4.276,93 0,00	0,00 4.276,93	0,00 0,00	0,00 0,00	0,00 0,00	0,00 0,00	4.276,93 4.276,93	4.276,93	0,00 0,00	4.000,00	276,93 4.276,93		0,00	0,00
01.22506000.53100000 Mieten für Maschinen, Anla- gen und Fahrzeuge: RS Oberweißbach,	2.136,34 0,00	0,00 2.136,34	0,00 0,00	0,00 0,00	0,00 0,00	0,00 0,00	2.136,34 2.136,34	2.136,34	0,00 0,00	2.200,00	0,00 2.200,00	-63,66	0,00	0,00
01.22506000.54100000 Stromkosten RS Oberweißbach,	8.867,00 0,00	0,00 8.867,00	0,00 0,00	0,00 0,00	0,00 0,00	0,00 0,00	8.867,00 8.867,00	8.867,00	0,00 0,00	10.100,00	-470,44 9.629,56	-762,56	0,00	0,00
01.22506000.54200000 Heizungskosten RS Oberweißbach,	13.964,36 0,00	0,00 13.964,36	0,00 0,00	0,00 0,00	0,00 0,00	0,00 0,00	13.964,36 13.964,36	13.964,36	0,00 0,00	17.000,00	0,00 17.000,00	-3.035,64	0,00	0,00

Verwaltungshaushalt

Haushaltsstelle Bezeichnung	Soll Ausgaben	Änderungen	KAR insgesamt aus Vorjahr	Abgänge	HAR insgesamt aus Vorjahr	Anordnungen hierauf	Gesamt- rechnungssoll	Ist Ausgaben	KAR zur Übertragung ins Folgejahr	HH-Ansatz	HH-Ansatz Änderungen	Mehr(+)- Sollausgaben	üpl. o. apl. bewilligt o. nach §17 GemHVO gedeckt	Übertragene neue HAR vom Weniger-Betrag
	Soll Bereinigung	Endgültige Sollausgaben	Bereinigung VJ	Endgültige KAR	Endgültige HAR	HH-Rest in Abgang	Rechnungs- ergebnis		Bereinigung Lfd.		Endgültiger HH-Ansatz	Minder(-)- Sollausgaben		
01.22506000.54300000	1.159,10	0,00	0,00	0,00	0,00	0,00	1.159,10		0,00	1.000,00	159,10			
Sonstige Bewirtschaftungskost. (z.B. Wäsche,Reinigungsmat., Schornsteinf.,Ungezieferbek.) RS Oberweißbach,	0,00	1.159,10	0,00	0,00	0,00	0,00	1.159,10	1.159,10	0,00		1.159,10		0,00	0,00
01.22506000.54400000	28.135,37	0,00	0,00	0,00	0,00	0,00	28.135,37		0,00	29.600,00	0,00			
Gebäude- und Fensterreinigung RS Oberweißbach,	0,00	28.135,37	0,00	0,00	0,00	0,00	28.135,37	28.135,37	0,00		29.600,00	-1.464,63	0,00	0,00
01.22506000.54500000	5.611,34	0,00	0,00	0,00	0,00	0,00	5.611,34		0,00	5.300,00	311,34			
Wasser- u. Abwasser Fäkalienabfuhr RS Oberweißbach,	0,00	5.611,34	0,00	0,00	0,00	0,00	5.611,34	5.611,34	0,00		5.611,34		0,00	0,00
01.22506000.54600000	1.323,63	0,00	0,00	0,00	0,00	0,00	1.323,63		0,00	1.350,00	0,00			
Müllentsorgung RS Oberweißbach,	0,00	1.323,63	0,00	0,00	0,00	0,00	1.323,63	1.323,63	0,00		1.350,00	-26,37	0,00	0,00
01.22506000.57110000	958,34	0,00	0,00	0,00	0,00	0,00	958,34		0,00	3.320,00	0,00			
Lehr- u. Unterrichtsmittel, RS Oberweißbach,	0,00	958,34	0,00	0,00	0,00	0,00	958,34	958,34	0,00		3.320,00	-2.361,66	0,00	0,00
01.22506000.57120000	576,50	0,00	0,00	0,00	0,00	0,00	576,50		0,00	3.700,00	0,00			
Verpflegung RS Oberweißbach,	0,00	576,50	0,00	0,00	0,00	0,00	576,50	576,50	0,00		3.700,00	-3.123,50	0,00	0,00

Verwaltungshaushalt

Haushaltsstelle Bezeichnung	Soll Ausgaben	Änderungen	KAR insgesamt aus Vorjahr	Abgänge	HAR insgesamt aus Vorjahr	Anordnungen hierauf	Gesamt- rechnungssoll	Ist Ausgaben	KAR zur Übertragung ins Folgejahr	HH-Ansatz	HH-Ansatz Änderungen	Mehr(+)- Sollausgaben	üpl. o. apl. bewilligt o. nach §17 GemHVO gedeckt	Übertragene neue HAR vom Weniger-Betrag
	Soll Bereinigung	Endgültige Sollausgaben	Bereinigung VJ	Endgültige KAR	Endgültige HAR	HH-Rest in Abgang	Rechnungs- ergebnis		Bereinigung Lfd.		Endgültiger HH-Ansatz	Minder(-)- Sollausgaben		
01.22506000.57130000 Arzneimittel u. Verbandsstoffe RS Oberweißbach,	200,97	0,00	0,00	0,00	0,00	0,00	200,97		0,00	200,00	0,97			
	0,00	200,97	0,00	0,00	0,00	0,00	200,97	200,97	0,00		200,97		0,00	0,00
01.22506000.63000000 Schulveranstaltungen RS Oberweißbach,	345,00	0,00	0,00	0,00	0,00	0,00	345,00		0,00	450,00	0,00			
	0,00	345,00	0,00	0,00	0,00	0,00	345,00	345,00	0,00		450,00	-105,00	0,00	0,00
01.22506000.65000000 Bürobedarf RS Oberweißbach,	769,64	0,00	0,00	0,00	0,00	0,00	769,64		0,00	850,00	0,00			
	0,00	769,64	0,00	0,00	0,00	0,00	769,64	769,64	0,00		850,00	-80,36	0,00	0,00
01.22506000.65001000 Kopierkarte für Verwaltung (lt. Vertrag) RS Oberweißbach,	584,70	0,00	0,00	0,00	0,00	0,00	584,70		0,00	600,00	0,00			
	0,00	584,70	0,00	0,00	0,00	0,00	584,70	584,70	0,00		600,00	-15,30	0,00	0,00
01.22506000.65100000 Bücher, Zeitschriften RS Oberweißbach,	160,25	0,00	0,00	0,00	0,00	0,00	160,25		0,00	200,00	0,00			
	0,00	160,25	0,00	0,00	0,00	0,00	160,25	160,25	0,00		200,00	-39,75	0,00	0,00
01.22506000.65200000 Post- u. Fernmeldegebühren RS Oberweißbach,	1.480,83	0,00	0,00	0,00	0,00	0,00	1.480,83		0,00	1.600,00	0,00			
	0,00	1.480,83	0,00	0,00	0,00	0,00	1.480,83	1.480,83	0,00		1.600,00	-119,17	0,00	0,00
Summe Unterabschnitt 2250	1.023.748,07	0,00	0,00	0,00	0,00	0,00	1.023.748,07		0,00	1.089.320,00	6.169,87	14.010,91		
	0,00	1.023.748,07	0,00	0,00	0,00	0,00	1.023.748,07	1.023.748,07	0,00		1.095.489,87	-85.752,71	14.010,91	0,00

Verwaltungshaushalt

Haushaltsstelle Bezeichnung	Soll Ausgaben	Änderungen	KAR insgesamt aus Vorjahr	Abgänge	HAR insgesamt aus Vorjahr	Anordnungen hierauf	Gesamt- rechnungssoll	Ist Ausgaben	KAR zur Übertragung ins Folgejahr	HH-Ansatz	HH-Ansatz Änderungen	Mehr(+)- Sollausgaben	üpl. o. apl. bewilligt o. nach §17 GemHVO gedeckt	Übertragene neue HAR vom Weniger-Betrag
	Soll Bereinigung	Endgültige Sollausgaben	Bereinigung VJ	Endgültige KAR	Endgültige HAR	HH-Rest in Abgang	Rechnungs- ergebnis		Bereinigung Lfd.		Endgültiger HH-Ansatz	Minder(-)- Sollausgaben		
01.22511000.41400000 Dienstbezüge Beschäftigte RS Neusitz,	57.882,93 0,00	0,00 57.882,93	0,00 0,00	0,00 0,00	0,00 0,00	0,00 0,00	57.882,93 57.882,93	57.882,93	0,00 0,00	57.563,00	319,93 57.882,93		0,00	0,00
01.22511000.43400000 Zusatzversorgung Beschäftigte RS Neusitz,	1.929,92 0,00	0,00 1.929,92	0,00 0,00	0,00 0,00	0,00 0,00	0,00 0,00	1.929,92 1.929,92	1.929,92	0,00 0,00	1.842,00	87,92 1.929,92		0,00	0,00
01.22511000.44400000 Sozialversicherg.Beschäftigte RS Neusitz,	11.180,50 0,00	0,00 11.180,50	0,00 0,00	0,00 0,00	0,00 0,00	0,00 0,00	11.180,50 11.180,50	11.180,50	0,00 0,00	11.000,00	180,50 11.180,50		0,00	0,00
01.22511000.50000000 Werterhaltung Gebäude,Anlagen RS Neusitz,	26.617,36 0,00	0,00 26.617,36	0,00 0,00	0,00 0,00	0,00 0,00	0,00 0,00	26.617,36 26.617,36	26.617,36	0,00 0,00	28.000,00	-1.382,64 26.617,36		0,00	0,00
01.22511000.52000000 Unterhaltung u. Anschaffung AM RS Neusitz,	5.379,68 0,00	0,00 5.379,68	0,00 0,00	0,00 0,00	0,00 0,00	0,00 0,00	5.379,68 5.379,68	5.379,68	0,00 0,00	3.500,00	1.879,68 5.379,68		0,00	0,00
01.22511000.53100000 Mieten f. Maschinen u. Anlagen RS Neusitz,	1.470,78 0,00	0,00 1.470,78	0,00 0,00	0,00 0,00	0,00 0,00	0,00 0,00	1.470,78 1.470,78	1.470,78	0,00 0,00	1.700,00	-229,22 1.470,78		0,00	0,00
01.22511000.54100000 Stromkosten RS Neusitz,	10.680,00 0,00	0,00 10.680,00	0,00 0,00	0,00 0,00	0,00 0,00	0,00 0,00	10.680,00 10.680,00	10.680,00	0,00 0,00	11.300,00	-620,00 10.680,00		0,00	0,00

Verwaltungshaushalt

Haushaltsstelle Bezeichnung	Soll Ausgaben	Änderungen	KAR insgesamt aus Vorjahr	Abgänge	HAR insgesamt aus Vorjahr	Anordnungen hierauf	Gesamt- rechnungssoll	Ist Ausgaben	KAR zur Übertragung ins Folgejahr	HH-Ansatz	HH-Ansatz Änderungen	Mehr(+)- Sollausgaben	üpl. o. apl. bewilligt o. nach §17 GemHVO gedeckt	Übertragene neue HAR vom Weniger-Betrag
	Soll Bereinigung	Endgültige Sollausgaben	Bereinigung VJ	Endgültige KAR	Endgültige HAR	HH-Rest in Abgang	Rechnungs- ergebnis		Bereinigung Lfd.		Endgültiger HH-Ansatz	Minder(-)- Sollausgaben		
01.22511000.54200000 Heizungskosten RS Neusitz,	26.903,08 0,00	0,00 26.903,08	0,00 0,00	0,00 0,00	0,00 0,00	0,00 0,00	26.903,08 26.903,08	26.903,08	0,00 0,00	26.600,00	303,08 26.903,08		0,00	0,00
01.22511000.54300000 Sonstige Bewirtschaftungskost. (z.B. Wäsche,Reinigungsmat., Schornsteinf.,Ungezieferbek.) RS Neusitz,	1.414,09 0,00	0,00 1.414,09	0,00 0,00	0,00 0,00	0,00 0,00	0,00 0,00	1.414,09 1.414,09	1.414,09	0,00 0,00	1.300,00	114,09 1.414,09		0,00	0,00
01.22511000.54400000 Gebäude- und Fensterreinigung RS Neusitz,	29.728,18 0,00	0,00 29.728,18	0,00 0,00	0,00 0,00	0,00 0,00	0,00 0,00	29.728,18 29.728,18	29.728,18	0,00 0,00	29.000,00	728,18 29.728,18		0,00	0,00
01.22511000.54500000 Wasser- u. Abwasser Fäkalienabfuhr RS Neusitz,	2.688,00 0,00	0,00 2.688,00	0,00 0,00	0,00 0,00	0,00 0,00	0,00 0,00	2.688,00 2.688,00	2.688,00	0,00 0,00	3.000,00	-312,00 2.688,00		0,00	0,00
01.22511000.54600000 Müllentsorgung RS Neusitz,	725,75 0,00	0,00 725,75	0,00 0,00	0,00 0,00	0,00 0,00	0,00 0,00	725,75 725,75	725,75	0,00 0,00	1.000,00	-213,35 786,65	-60,90	0,00	0,00
01.22511000.57110000 Lehr- u. Unterrichtsmittel, RS Neusitz,	3.029,55 0,00	0,00 3.029,55	0,00 0,00	0,00 0,00	0,00 0,00	0,00 0,00	3.029,55 3.029,55	3.029,55	0,00 0,00	3.000,00	29,55 3.029,55		0,00	0,00

Verwaltungshaushalt

Haushaltsstelle Bezeichnung	Soll Ausgaben	Änderungen	KAR insgesamt aus Vorjahr	Abgänge	HAR insgesamt aus Vorjahr	Anordnungen hierauf	Gesamt- rechnungssoll	Ist Ausgaben	KAR zur Übertragung ins Folgejahr	HH-Ansatz	HH-Ansatz Änderungen	Mehr(+)- Sollausgaben	üpl. o. apl. bewilligt o. nach §17 GemHVO gedeckt	Übertragene neue HAR vom Weniger-Betrag
	Soll Bereinigung	Endgültige Sollausgaben	Bereinigung VJ	Endgültige KAR	Endgültige HAR	HH-Rest in Abgang	Rechnungs- ergebnis		Bereinigung Lfd.		Endgültiger HH-Ansatz	Minder(-)- Sollausgaben		
01.22511000.57120000 Verpflegung RS Neusitz,	169,00	0,00	0,00	0,00	0,00	0,00	169,00		0,00	1.820,00	0,00			
	0,00	169,00	0,00	0,00	0,00	0,00	169,00	169,00	0,00		1.820,00	-1.651,00	0,00	0,00
01.22511000.57130000 Arzneimittel u. Verbandsstoffe RS Neusitz,	56,91	0,00	0,00	0,00	0,00	0,00	56,91		0,00	50,00	6,91			
	0,00	56,91	0,00	0,00	0,00	0,00	56,91	56,91	0,00		56,91		0,00	0,00
01.22511000.61000000 Dienstleistungen durch Dritte RS Neusitz,	0,00	0,00	0,00	0,00	0,00	0,00	0,00		0,00	1.500,00	-304,28			
	0,00	0,00	0,00	0,00	0,00	0,00	0,00	0,00	0,00		1.195,72	-1.195,72	0,00	0,00
01.22511000.63000000 Schulveranstaltungen RS Neusitz,	360,40	0,00	0,00	0,00	0,00	0,00	360,40		0,00	400,00	0,00			
	0,00	360,40	0,00	0,00	0,00	0,00	360,40	360,40	0,00		400,00	-39,60	0,00	0,00
01.22511000.65000000 Bürobedarf RS Neusitz,	472,80	0,00	0,00	0,00	0,00	0,00	472,80		0,00	900,00	0,00			
	0,00	472,80	0,00	0,00	0,00	0,00	472,80	472,80	0,00		900,00	-427,20	0,00	0,00
01.22511000.65001000 Kopierkarte für Verwaltung (lt. Vertrag) RS Neusitz,	529,88	0,00	0,00	0,00	0,00	0,00	529,88		0,00	800,00	0,00			
	0,00	529,88	0,00	0,00	0,00	0,00	529,88	529,88	0,00		800,00	-270,12	0,00	0,00

Verwaltungshaushalt

Haushaltsstelle Bezeichnung	Soll Ausgaben	Änderungen	KAR insgesamt aus Vorjahr	Abgänge	HAR insgesamt aus Vorjahr	Anordnungen hierauf	Gesamt- rechnungssoll	Ist Ausgaben	KAR zur Übertragung ins Folgejahr	HH-Ansatz	HH-Ansatz Änderungen	Mehr(+)- Sollausgaben	üpl. o. apl. bewilligt o. nach §17 GemHVO gedeckt	Übertragene neue HAR vom Weniger-Betrag
	Soll Bereinigung	Endgültige Sollausgaben	Bereinigung VJ	Endgültige KAR	Endgültige HAR	HH-Rest in Abgang	Rechnungs- ergebnis		Bereinigung Lfd.		Endgültiger HH-Ansatz	Minder(-)- Sollausgaben		
01.22511000.65100000 Bücher, Zeitschriften RS Neusitz,	55,58	0,00	0,00	0,00	0,00	0,00	55,58		0,00	100,00	0,00			
	0,00	55,58	0,00	0,00	0,00	0,00	55,58	55,58	0,00		100,00	-44,42	0,00	0,00
01.22511000.65200000 Post- u. Fernmeldegebühren RS Neusitz,	1.569,51	0,00	0,00	0,00	0,00	0,00	1.569,51		0,00	1.600,00	0,00			
	0,00	1.569,51	0,00	0,00	0,00	0,00	1.569,51	1.569,51	0,00		1.600,00	-30,49	0,00	0,00
01.22513000.41400000 Dienstbezüge Beschäftigte Staatl. Grund- und Regelschule	61.418,29	0,00	0,00	0,00	0,00	0,00	61.418,29		0,00	59.244,00	2.174,29			
	0,00	61.418,29	0,00	0,00	0,00	0,00	61.418,29	61.418,29	0,00		61.418,29		0,00	0,00
01.22513000.43400000 Zusatzversorgung Beschäftigte Staatl. Grund- und Regelschule	2.059,72	0,00	0,00	0,00	0,00	0,00	2.059,72		0,00	1.896,00	163,72			
	0,00	2.059,72	0,00	0,00	0,00	0,00	2.059,72	2.059,72	0,00		2.059,72		0,00	0,00
01.22513000.44400000 Sozialversicherg.Beschäftigte Staatl. Grund- und Regelschule	11.824,00	0,00	0,00	0,00	0,00	0,00	11.824,00		0,00	11.321,00	503,00			
	0,00	11.824,00	0,00	0,00	0,00	0,00	11.824,00	11.824,00	0,00		11.824,00		0,00	0,00
01.22513000.50000000 Werterhaltung Gebäude,Anlagen Staatl. Grund- und Regelschule	31.178,31	0,00	0,00	0,00	0,00	0,00	31.178,31		0,00	46.700,00	0,00			
	0,00	31.178,31	0,00	0,00	0,00	0,00	31.178,31	31.178,31	0,00		46.700,00	-15.521,69	0,00	0,00
01.22513000.51000000 Unterhaltung des sonstigen unbeweglichen Vermögens Staatl. Grund- und Regelschule	0,00	0,00	0,00	0,00	0,00	0,00	0,00		0,00	7.000,00	0,00			
	0,00	0,00	0,00	0,00	0,00	0,00	0,00	0,00	0,00		7.000,00	-7.000,00	0,00	0,00

Verwaltungshaushalt

Haushaltsstelle Bezeichnung	Soll Ausgaben	Änderungen	KAR insgesamt aus Vorjahr	Abgänge	HAR insgesamt aus Vorjahr	Anordnungen hierauf	Gesamt- rechnungssoll	Ist Ausgaben	KAR zur Übertragung ins Folgejahr	HH-Ansatz	HH-Ansatz Änderungen	Mehr(+)- Sollausgaben	üpl. o. apl. bewilligt o. nach §17 GemHVO gedeckt	Übertragene neue HAR vom Weniger-Betrag
	Soll Bereinigung	Endgültige Sollausgaben	Bereinigung VJ	Endgültige KAR	Endgültige HAR	HH-Rest in Abgang	Rechnungs- ergebnis		Bereinigung Lfd.		Endgültiger HH-Ansatz	Minder(-)- Sollausgaben		
01.22513000.52000000	5.222,97	0,00	0,00	0,00	0,00	0,00	5.222,97		0,00	5.300,00	0,00			
Unterhaltung u. Anschaffung AM Staatl. Grund- und Regelschule	0,00	5.222,97	0,00	0,00	0,00	0,00	5.222,97	5.222,97	0,00		5.300,00	-77,03	0,00	0,00
01.22513000.53100000	1.101,37	0,00	0,00	0,00	0,00	0,00	1.101,37		0,00	1.120,00	0,00			
Mieten f. Maschinen u. Anlagen Staatl. Grund- und Regelschule	0,00	1.101,37	0,00	0,00	0,00	0,00	1.101,37	1.101,37	0,00		1.120,00	-18,63	0,00	0,00
01.22513000.54001000	12.000,00	0,00	0,00	0,00	0,00	0,00	12.000,00		0,00	25.000,00	-6.400,92			
Bewirtschaftungskosten Staatl. Grund- und Regelschule	0,00	12.000,00	0,00	0,00	0,00	0,00	12.000,00	12.000,00	0,00		18.599,08	-6.599,08	0,00	0,00
01.22513000.54100000	5.820,00	0,00	0,00	0,00	0,00	0,00	5.820,00		0,00	13.400,00	0,00			
Stromkosten Staatl. Grund- und Regelschule	0,00	5.820,00	0,00	0,00	0,00	0,00	5.820,00	5.820,00	0,00		13.400,00	-7.580,00	0,00	0,00
01.22513000.54200000	11.294,46	0,00	0,00	0,00	0,00	0,00	11.294,46		0,00	14.000,00	0,00			
Heizungskosten Staatl. Grund- und Regelschule	0,00	11.294,46	0,00	0,00	0,00	0,00	11.294,46	11.294,46	0,00		14.000,00	-2.705,54	0,00	0,00
01.22513000.54300000	1.961,04	0,00	0,00	0,00	0,00	0,00	1.961,04		0,00	1.900,00	61,04			
Sonstige Bewirtschaftungskost. (z.B. Wäsche,Reinigungsmat., Schornsteinf.,Ungezieferbek.) Staatl. Grund- und Regelschule	0,00	1.961,04	0,00	0,00	0,00	0,00	1.961,04	1.961,04	0,00		1.961,04		0,00	0,00

Verwaltungshaushalt

Haushaltsstelle Bezeichnung	Soll Ausgaben	Änderungen	KAR insgesamt aus Vorjahr	Abgänge	HAR insgesamt aus Vorjahr	Anordnungen hierauf	Gesamt- rechnungssoll	Ist Ausgaben	KAR zur Übertragung ins Folgejahr	HH-Ansatz	HH-Ansatz Änderungen	Mehr(+)- Sollausgaben	üpl. o. apl. bewilligt o. nach §17 GemHVO gedeckt	Übertragene neue HAR vom Weniger-Betrag
	Soll Bereinigung	Endgültige Sollausgaben	Bereinigung VJ	Endgültige KAR	Endgültige HAR	HH-Rest in Abgang	Rechnungs- ergebnis		Bereinigung Lfd.		Endgültiger HH-Ansatz	Minder(-)- Sollausgaben		
01.22513000.54400000	39.448,86	0,00	0,00	0,00	0,00	0,00	39.448,86		0,00	33.500,00	5.948,86			
Gebäude- und Fensterreinigung Staatl. Grund- und Regelschule	0,00	39.448,86	0,00	0,00	0,00	0,00	39.448,86	39.448,86	0,00		39.448,86		0,00	0,00
01.22513000.54500000	4.292,47	0,00	0,00	0,00	0,00	0,00	4.292,47		0,00	6.500,00	0,00			
Wasser-u. Abwasser Fäkalienabfuhr Staatl. Grund- und Regelschule	0,00	4.292,47	0,00	0,00	0,00	0,00	4.292,47	4.292,47	0,00		6.500,00	-2.207,53	0,00	0,00
01.22513000.54600000	3.191,02	0,00	0,00	0,00	0,00	0,00	3.191,02		0,00	2.800,00	391,02			
Müllentsorgung Staatl. Grund- und Regelschule	0,00	3.191,02	0,00	0,00	0,00	0,00	3.191,02	3.191,02	0,00		3.191,02		0,00	0,00
01.22513000.57100000	1.831,72	0,00	0,00	0,00	0,00	0,00	1.831,72		0,00	1.840,00	0,00			
Spiel- und Beschäftigungsmat. (pro angemeldetes Hortkind 20,00 €) Staatl. Grund- und Regelschule	0,00	1.831,72	0,00	0,00	0,00	0,00	1.831,72	1.831,72	0,00		1.840,00	-8,28	0,00	0,00
01.22513000.57110000	2.315,29	0,00	0,00	0,00	0,00	0,00	2.315,29		0,00	3.645,00	0,00			
Lehr- u. Unterrichtsmittel, Staatl. Grund- und Regelschule	0,00	2.315,29	0,00	0,00	0,00	0,00	2.315,29	2.315,29	0,00		3.645,00	-1.329,71	0,00	0,00
01.22513000.57120000	2.266,50	0,00	0,00	0,00	0,00	0,00	2.266,50		0,00	4.650,00	0,00			
Verpflegung Staatl. Grund- und Regelschule	0,00	2.266,50	0,00	0,00	0,00	0,00	2.266,50	2.266,50	0,00		4.650,00	-2.383,50	0,00	0,00

Verwaltungshaushalt

Haushaltsstelle Bezeichnung	Soll Ausgaben	Änderungen	KAR insgesamt aus Vorjahr	Abgänge	HAR insgesamt aus Vorjahr	Anordnungen hierauf	Gesamt- rechnungssoll	Ist Ausgaben	KAR zur Übertragung ins Folgejahr	HH-Ansatz	HH-Ansatz Änderungen	Mehr(+)- Sollausgaben	üpl. o. apl. bewilligt o. nach §17 GemHVO gedeckt	Übertragene neue HAR vom Weniger-Betrag
	Soll Bereinigung	Endgültige Sollausgaben	Bereinigung VJ	Endgültige KAR	Endgültige HAR	HH-Rest in Abgang	Rechnungs- ergebnis		Bereinigung Lfd.		Endgültiger HH-Ansatz	Minder(-)- Sollausgaben		
01.22513000.57122000 Tee und Zucker für Hort Staatl. Grund- und Regelschule	300,00 0,00	0,00 300,00	0,00 0,00	0,00 0,00	0,00 0,00	0,00 0,00	300,00 300,00	300,00	0,00 0,00	300,00	0,00 300,00		0,00	0,00
01.22513000.57130000 Arzneimittel u. Verbandstoffe Staatl. Grund- und Regelschule	98,17 0,00	0,00 98,17	0,00 0,00	0,00 0,00	0,00 0,00	0,00 0,00	98,17 98,17	98,17	0,00 0,00	150,00	0,00 150,00	-51,83	0,00	0,00
01.22513000.61000000 Dienstleistungen durch Dritte Staatl. Grund- und Regelschule	0,00 0,00	0,00 0,00	0,00 0,00	0,00 0,00	0,00 0,00	0,00 0,00	0,00 0,00	0,00	0,00 0,00	500,00	0,00 500,00	-500,00	0,00	0,00
01.22513000.63000000 Schulveranstaltungen Staatl. Grund- und Regelschule	487,17 0,00	0,00 487,17	0,00 0,00	0,00 0,00	0,00 0,00	0,00 0,00	487,17 487,17	487,17	0,00 0,00	490,00	0,00 490,00	-2,83	0,00	0,00
01.22513000.65000000 Bürobedarf Staatl. Grund- und Regelschule	426,60 0,00	0,00 426,60	0,00 0,00	0,00 0,00	0,00 0,00	0,00 0,00	426,60 426,60	426,60	0,00 0,00	1.400,00	0,00 1.400,00	-973,40	0,00	0,00
01.22513000.65001000 Kopierkarte für Verwaltung (lt. Vertrag) Staatl. Grund- und Regelschule	646,08 0,00	0,00 646,08	0,00 0,00	0,00 0,00	0,00 0,00	0,00 0,00	646,08 646,08	646,08	0,00 0,00	900,00	0,00 900,00	-253,92	0,00	0,00

Verwaltungshaushalt

Haushaltsstelle Bezeichnung	Soll Ausgaben	Änderungen	KAR insgesamt aus Vorjahr	Abgänge	HAR insgesamt aus Vorjahr	Anordnungen hierauf	Gesamt- rechnungssoll	Ist Ausgaben	KAR zur Übertragung ins Folgejahr	HH-Ansatz	HH-Ansatz Änderungen	Mehr(+)- Sollausgaben	üpl. o. apl. bewilligt o. nach §17 GemHVO gedeckt	Übertragene neue HAR vom Weniger-Betrag
	Soll Bereinigung	Endgültige Sollausgaben	Bereinigung VJ	Endgültige KAR	Endgültige HAR	HH-Rest in Abgang	Rechnungs- ergebnis		Bereinigung Lfd.		Endgültiger HH-Ansatz	Minder(-)- Sollausgaben		
01.22513000.65100000	124,66	0,00	0,00	0,00	0,00	0,00	124,66		0,00	400,00	0,00			
Bücher, Zeitschriften	0,00	124,66	0,00	0,00	0,00	0,00	124,66	124,66	0,00		400,00	-275,34	0,00	0,00
Staatl. Grund- und Regelschule														
01.22513000.65200000	3.043,95	0,00	0,00	0,00	0,00	0,00	3.043,95		0,00	3.470,00	0,00			
Post- u. Fernmeldegebühren	0,00	3.043,95	0,00	0,00	0,00	0,00	3.043,95	3.043,95	0,00		3.470,00	-426,05	0,00	0,00
Staatl. Grund- und Regelschule														
Summe Unterabschnitt 2251	385.196,55	0,00	0,00	0,00	0,00	0,00	385.196,55		0,00	433.401,00	3.429,36	0,00		
	0,00	385.196,55	0,00	0,00	0,00	0,00	385.196,55	385.196,55	0,00		436.830,36	-51.633,81	0,00	0,00
Summe Abschnitt 22	1.408.944,62	0,00	0,00	0,00	0,00	0,00	1.408.944,62		0,00	1.522.721,00	9.599,23	14.010,91		
	0,00	1.408.944,62	0,00	0,00	0,00	0,00	1.408.944,62	1.408.944,62	0,00		1.532.320,23	-137.386,52	14.010,91	0,00
01.23000000.53100000	3.091,63	0,00	0,00	0,00	0,00	0,00	3.091,63		0,00	3.100,00	0,00			
Mieten für Maschinen, Anla- gen und Fahrzeuge	0,00	3.091,63	0,00	0,00	0,00	0,00	3.091,63	3.091,63	0,00		3.100,00	-8,37	0,00	0,00
01.23000000.56000000	322,47	0,00	0,00	0,00	0,00	0,00	322,47		0,00	500,00	0,00			
Dienst- und Schutzkleidung	0,00	322,47	0,00	0,00	0,00	0,00	322,47	322,47	0,00		500,00	-177,53	0,00	0,00
01.23000000.57130000	4.602,98	0,00	0,00	0,00	0,00	0,00	4.602,98		0,00	7.100,00	0,00			
Nutzung Schwimmhalle	0,00	4.602,98	0,00	0,00	0,00	0,00	4.602,98	4.602,98	0,00		7.100,00	-2.497,02	0,00	0,00
01.23000000.61000000	2.900,00	0,00	0,00	0,00	0,00	0,00	2.900,00		0,00	2.900,00	0,00			
Dienstleistungen durch Dritte	0,00	2.900,00	0,00	0,00	0,00	0,00	2.900,00	2.900,00	0,00		2.900,00		0,00	0,00

Verwaltungshaushalt

Haushaltsstelle Bezeichnung	Soll Ausgaben	Änderungen	KAR insgesamt aus Vorjahr	Abgänge	HAR insgesamt aus Vorjahr	Anordnungen hierauf	Gesamt- rechnungssoll	Ist Ausgaben	KAR zur Übertragung ins Folgejahr	HH-Ansatz	HH-Ansatz Änderungen	Mehr(+)- Sollausgaben	üpl. o. apl. bewilligt o. nach §17 GemHVO gedeckt	Übertragene neue HAR vom Weniger-Betrag
	Soll Bereinigung	Endgültige Sollausgaben	Bereinigung VJ	Endgültige KAR	Endgültige HAR	HH-Rest in Abgang	Rechnungs- ergebnis		Bereinigung Lfd.		Endgültiger HH-Ansatz	Minder(-)- Sollausgaben		
01.23000000.65110000 Druck- und Bindearbeiten Zeugnisse, Vordrucke	1.505,93	0,00	0,00	0,00	0,00	0,00	1.505,93		0,00	3.000,00	0,00			
	0,00	1.505,93	0,00	0,00	0,00	0,00	1.505,93	1.505,93	0,00		3.000,00	-1.494,07	0,00	0,00
01.23000000.65500000 Sachverständigen-, Gerichtsko	13.210,00	0,00	0,00	0,00	0,00	0,00	13.210,00		0,00	13.230,00	0,00			
	0,00	13.210,00	0,00	0,00	0,00	0,00	13.210,00	13.210,00	0,00		13.230,00	-20,00	0,00	0,00
01.23000000.65510000 Gesundheitszeugnisse für Schülerpraktikum	398,60	0,00	0,00	0,00	0,00	0,00	398,60		0,00	1.100,00	0,00			
	0,00	398,60	0,00	0,00	0,00	0,00	398,60	398,60	0,00		1.100,00	-701,40	0,00	0,00
01.23002000.41400000 Dienstbezüge Beschäftigte Gymnasium "Heinrich Böll"	103.415,94	0,00	0,00	0,00	0,00	0,00	103.415,94		0,00	102.074,00	1.341,94			
	0,00	103.415,94	0,00	0,00	0,00	0,00	103.415,94	103.415,94	0,00		103.415,94		0,00	0,00
01.23002000.43400000 Zusatzversorgung Beschäftigte Gymnasium "Heinrich Böll"	3.443,21	0,00	0,00	0,00	0,00	0,00	3.443,21		0,00	3.266,00	177,21			
	0,00	3.443,21	0,00	0,00	0,00	0,00	3.443,21	3.443,21	0,00		3.443,21		0,00	0,00
01.23002000.44400000 Sozialversicherg.Beschäftigte Gymnasium "Heinrich Böll"	19.863,86	0,00	0,00	0,00	0,00	0,00	19.863,86		0,00	19.506,00	357,86			
	0,00	19.863,86	0,00	0,00	0,00	0,00	19.863,86	19.863,86	0,00		19.863,86		0,00	0,00
01.23002000.50000000 Werterhaltung Gebäude,Anlagen Gymnasium "Heinrich Böll"	27.330,14	0,00	0,00	0,00	0,00	0,00	27.330,14		0,00	28.000,00	-669,86			
	0,00	27.330,14	0,00	0,00	0,00	0,00	27.330,14	27.330,14	0,00		27.330,14		0,00	0,00

Verwaltungshaushalt

Haushaltsstelle Bezeichnung	Soll Ausgaben	Änderungen	KAR insgesamt aus Vorjahr	Abgänge	HAR insgesamt aus Vorjahr	Anordnungen hierauf	Gesamt- rechnungssoll	Ist Ausgaben	KAR zur Übertragung ins Folgejahr	HH-Ansatz	HH-Ansatz Änderungen	Mehr(+)- Sollausgaben	üpl. o. apl. bewilligt o. nach §17 GemHVO gedeckt	Übertragene neue HAR vom Weniger-Betrag
	Soll Bereinigung	Endgültige Sollausgaben	Bereinigung VJ	Endgültige KAR	Endgültige HAR	HH-Rest in Abgang	Rechnungs- ergebnis		Bereinigung Lfd.		Endgültiger HH-Ansatz	Minder(-)- Sollausgaben		
01.23002000.51000000	221,33	0,00	0,00	0,00	0,00	0,00	221,33		0,00	1.000,00	-778,67			
Unterhaltung des sonstigen unbeweglichen Vermögens Gymnasium "Heinrich Böll"	0,00	221,33	0,00	0,00	0,00	0,00	221,33	221,33	0,00		221,33		0,00	0,00
01.23002000.52000000	4.254,41	0,00	0,00	0,00	0,00	0,00	4.254,41		0,00	4.300,00	-45,59			
Unterhaltung u. Anschaffung AM Gymnasium "Heinrich Böll"	0,00	4.254,41	0,00	0,00	0,00	0,00	4.254,41	4.254,41	0,00		4.254,41		0,00	0,00
01.23002000.53100000	9.630,25	0,00	0,00	0,00	0,00	0,00	9.630,25		0,00	7.800,00	1.830,25			
Mieten f. Maschinen u. Anlagen Gymnasium "Heinrich Böll"	0,00	9.630,25	0,00	0,00	0,00	0,00	9.630,25	9.630,25	0,00		9.630,25		0,00	0,00
01.23002000.54010000	542,16	0,00	0,00	0,00	0,00	0,00	542,16		0,00	600,00	0,00			
Grundsteuern/Straßenreinigung Gymnasium "Heinrich Böll"	0,00	542,16	0,00	0,00	0,00	0,00	542,16	542,16	0,00		600,00	-57,84	0,00	0,00
01.23002000.54100000	33.775,03	0,00	0,00	0,00	0,00	0,00	33.775,03		0,00	30.900,00	2.875,03			
Stromkosten Gymnasium "Heinrich Böll"	0,00	33.775,03	0,00	0,00	0,00	0,00	33.775,03	33.775,03	0,00		33.775,03		0,00	0,00
01.23002000.54200000	38.718,01	0,00	0,00	0,00	0,00	0,00	38.718,01		0,00	49.450,00	-7.449,50			
Heizungskosten Gymnasium "Heinrich Böll"	0,00	38.718,01	0,00	0,00	0,00	0,00	38.718,01	38.718,01	0,00		42.000,50	-3.282,49	0,00	0,00

Verwaltungshaushalt

Haushaltsstelle Bezeichnung	Soll Ausgaben	Änderungen	KAR insgesamt aus Vorjahr	Abgänge	HAR insgesamt aus Vorjahr	Anordnungen hierauf	Gesamt- rechnungssoll	Ist Ausgaben	KAR zur Übertragung ins Folgejahr	HH-Ansatz	HH-Ansatz Änderungen	Mehr(+)- Sollausgaben	üpl. o. apl. bewilligt o. nach §17 GemHVO gedeckt	Übertragene neue HAR vom Weniger-Betrag
	Soll Bereinigung	Endgültige Sollausgaben	Bereinigung VJ	Endgültige KAR	Endgültige HAR	HH-Rest in Abgang	Rechnungs- ergebnis		Bereinigung Lfd.		Endgültiger HH-Ansatz	Minder(-)- Sollausgaben		
01.23002000.54300000	5.682,94	0,00	0,00	0,00	0,00	0,00	5.682,94		0,00	3.300,00	2.382,94			
Sonstige Bewirtschaftungskost. (z.B. Wäsche,Reinigungsmat., Schornsteinf.,Ungezieferbek.) Gymnasium "Heinrich Böll"	0,00	5.682,94	0,00	0,00	0,00	0,00	5.682,94	5.682,94	0,00		5.682,94		0,00	0,00
01.23002000.54400000	60.504,29	0,00	0,00	0,00	0,00	0,00	60.504,29		0,00	58.600,00	1.904,29			
Gebäude- und Fensterreinigung Gymnasium "Heinrich Böll"	0,00	60.504,29	0,00	0,00	0,00	0,00	60.504,29	60.504,29	0,00		60.504,29		0,00	0,00
01.23002000.54500000	12.287,24	0,00	0,00	0,00	0,00	0,00	12.287,24		0,00	12.000,00	287,24			
Wasser-u. Abwasser Fäkalienabfuhr Gymnasium "Heinrich Böll"	0,00	12.287,24	0,00	0,00	0,00	0,00	12.287,24	12.287,24	0,00		12.287,24		0,00	0,00
01.23002000.54600000	4.642,70	0,00	0,00	0,00	0,00	0,00	4.642,70		0,00	4.750,00	0,00			
Müllentsorgung Gymnasium "Heinrich Böll"	0,00	4.642,70	0,00	0,00	0,00	0,00	4.642,70	4.642,70	0,00		4.750,00	-107,30	0,00	0,00
01.23002000.57110000	9.142,34	0,00	0,00	0,00	0,00	0,00	9.142,34		0,00	10.350,00	-336,13			
Lehr- u. Unterrichtsmittel, Gymnasium "Heinrich Böll"	0,00	9.142,34	0,00	0,00	0,00	0,00	9.142,34	9.142,34	0,00		10.013,87	-871,53	0,00	0,00
01.23002000.57120000	2.342,50	0,00	0,00	0,00	0,00	0,00	2.342,50		0,00	6.000,00	0,00			
Verpflegung Gymnasium "Heinrich Böll"	0,00	2.342,50	0,00	0,00	0,00	0,00	2.342,50	2.342,50	0,00		6.000,00	-3.657,50	0,00	0,00

Verwaltungshaushalt

Haushaltsstelle Bezeichnung	Soll Ausgaben	Änderungen	KAR insgesamt aus Vorjahr	Abgänge	HAR insgesamt aus Vorjahr	Anordnungen hierauf	Gesamt- rechnungssoll	Ist Ausgaben	KAR zur Übertragung ins Folgejahr	HH-Ansatz	HH-Ansatz Änderungen	Mehr(+)- Sollausgaben	üpl. o. apl. bewilligt o. nach §17 GemHVO gedeckt	Übertragene neue HAR vom Weniger-Betrag
	Soll Bereinigung	Endgültige Sollausgaben	Bereinigung VJ	Endgültige KAR	Endgültige HAR	HH-Rest in Abgang	Rechnungs- ergebnis		Bereinigung Lfd.		Endgültiger HH-Ansatz	Minder(-)- Sollausgaben		
01.23002000.57130000 Arzneimittel u. Verbandsstoffe Gymnasium "Heinrich Böll"	149,85	0,00	0,00	0,00	0,00	0,00	149,85		0,00	150,00	0,00			
	0,00	149,85	0,00	0,00	0,00	0,00	149,85	149,85	0,00		150,00	-0,15	0,00	0,00
01.23002000.63000000 Schulveranstaltungen Gymnasium "Heinrich Böll"	1.078,40	0,00	0,00	0,00	0,00	0,00	1.078,40		0,00	1.380,00	0,00			
	0,00	1.078,40	0,00	0,00	0,00	0,00	1.078,40	1.078,40	0,00		1.380,00	-301,60	0,00	0,00
01.23002000.65000000 Bürobedarf Gymnasium "Heinrich Böll"	628,98	0,00	0,00	0,00	0,00	0,00	628,98		0,00	1.000,00	0,00			
	0,00	628,98	0,00	0,00	0,00	0,00	628,98	628,98	0,00		1.000,00	-371,02	0,00	0,00
01.23002000.65001000 Kopierkarte für Verwaltung (lt. Vertrag) Gymnasium "Heinrich Böll"	646,42	0,00	0,00	0,00	0,00	0,00	646,42		0,00	700,00	0,00			
	0,00	646,42	0,00	0,00	0,00	0,00	646,42	646,42	0,00		700,00	-53,58	0,00	0,00
01.23002000.65100000 Bücher, Zeitschriften Gymnasium "Heinrich Böll"	288,88	0,00	0,00	0,00	0,00	0,00	288,88		0,00	910,00	0,00			
	0,00	288,88	0,00	0,00	0,00	0,00	288,88	288,88	0,00		910,00	-621,12	0,00	0,00
01.23002000.65101000 Bücher für Schulbibliothek Gymnasium "Heinrich Böll"	493,49	0,00	0,00	0,00	0,00	0,00	493,49		0,00	500,00	0,00			
	0,00	493,49	0,00	0,00	0,00	0,00	493,49	493,49	0,00		500,00	-6,51	0,00	0,00

Verwaltungshaushalt

Haushaltsstelle Bezeichnung	Soll Ausgaben	Änderungen	KAR insgesamt aus Vorjahr	Abgänge	HAR insgesamt aus Vorjahr	Anordnungen hierauf	Gesamt- rechnungssoll	Ist Ausgaben	KAR zur Übertragung ins Folgejahr	HH-Ansatz	HH-Ansatz Änderungen	Mehr(+)- Sollausgaben	üpl. o. apl. bewilligt o. nach §17 GemHVO gedeckt	Übertragene neue HAR vom Weniger-Betrag
	Soll Bereinigung	Endgültige Sollausgaben	Bereinigung VJ	Endgültige KAR	Endgültige HAR	HH-Rest in Abgang	Rechnungs- ergebnis				Bereinigung Lfd.	Endgültiger HH-Ansatz		
01.23002000.65200000	1.997,33	0,00	0,00	0,00	0,00	0,00	1.997,33		0,00	2.220,00	0,00			
Post- u. Fernmeldegebühren Gymnasium "Heinrich Böll"	0,00	1.997,33	0,00	0,00	0,00	0,00	1.997,33	1.997,33	0,00		2.220,00	-222,67	0,00	0,00
01.23002100.41400000	109.445,89	0,00	0,00	0,00	0,00	0,00	109.445,89		0,00	71.990,00	37.455,89			
Dienstbezüge Beschäftigte Turnhalle "Grüne Mitte"	0,00	109.445,89	0,00	0,00	0,00	0,00	109.445,89	109.445,89	0,00		109.445,89		0,00	0,00
01.23002100.43400000	3.872,01	0,00	0,00	0,00	0,00	0,00	3.872,01		0,00	2.443,00	1.429,01			
Zusatzversorgung Beschäftigte Turnhalle "Grüne Mitte"	0,00	3.872,01	0,00	0,00	0,00	0,00	3.872,01	3.872,01	0,00		3.872,01		0,00	0,00
01.23002100.44400000	22.228,35	0,00	0,00	0,00	0,00	0,00	22.228,35		0,00	14.461,00	7.767,35			
Sozialversicherung Beschäftigte Turnhalle "Grüne Mitte"	0,00	22.228,35	0,00	0,00	0,00	0,00	22.228,35	22.228,35	0,00		22.228,35		0,00	0,00
01.23002100.50000000	5.439,09	0,00	0,00	0,00	0,00	0,00	5.439,09		0,00	8.700,00	-1.544,44			
Werterhaltung Gebäude, Anlagen Turnhalle "Grüne Mitte"	0,00	5.439,09	0,00	0,00	0,00	0,00	5.439,09	5.439,09	0,00		7.155,56	-1.716,47	0,00	0,00
01.23002100.52000000	4.283,93	0,00	0,00	0,00	0,00	0,00	4.283,93		0,00	3.000,00	1.283,93			
Unterhaltung u. Anschaffung AM Turnhalle "Grüne Mitte"	0,00	4.283,93	0,00	0,00	0,00	0,00	4.283,93	4.283,93	0,00		4.283,93		0,00	0,00

Verwaltungshaushalt

Haushaltsstelle Bezeichnung	Soll Ausgaben	Änderungen	KAR insgesamt aus Vorjahr	Abgänge	HAR insgesamt aus Vorjahr	Anordnungen hierauf	Gesamt- rechnungssoll	Ist Ausgaben	KAR zur Übertragung ins Folgejahr	HH-Ansatz	HH-Ansatz Änderungen	Mehr(+)- Sollausgaben	üpl. o. apl. bewilligt o. nach §17 GemHVO gedeckt	Übertragene neue HAR vom Weniger-Betrag
	Soll Bereinigung	Endgültige Sollausgaben	Bereinigung VJ	Endgültige KAR	Endgültige HAR	HH-Rest in Abgang	Rechnungs- ergebnis		Bereinigung Lfd.		Endgültiger HH-Ansatz	Minder(-)- Sollausgaben		
01.23002100.53100000	11.460,51	0,00	0,00	0,00	0,00	0,00	11.460,51		0,00	11.200,00	260,51			
Mieten für Maschinen, Anla- gen und Fahrzeuge Turnhalle "Grüne Mitte"	0,00	11.460,51	0,00	0,00	0,00	0,00	11.460,51	11.460,51	0,00		11.460,51		0,00	0,00
01.23002100.54100000	23.619,36	0,00	0,00	0,00	0,00	0,00	23.619,36		0,00	25.500,00	-1.880,64			
Stromkosten Turnhalle "Grüne Mitte"	0,00	23.619,36	0,00	0,00	0,00	0,00	23.619,36	23.619,36	0,00		23.619,36		0,00	0,00
01.23002100.54200000	3.080,00	0,00	0,00	0,00	0,00	0,00	3.080,00		0,00	6.800,00	-564,23			
Heizungskosten Turnhalle "Grüne Mitte"	0,00	3.080,00	0,00	0,00	0,00	0,00	3.080,00	3.080,00	0,00		6.235,77	-3.155,77	0,00	0,00
01.23002100.54300000	4.675,07	0,00	0,00	0,00	0,00	0,00	4.675,07		0,00	4.000,00	675,07			
Sonstige Bewirtschaftungskost. (z.B. Wäsche,Reinigungsmat., Schornsteinf.,Ungezieferbek.) Turnhalle "Grüne Mitte"	0,00	4.675,07	0,00	0,00	0,00	0,00	4.675,07	4.675,07	0,00		4.675,07		0,00	0,00
01.23002100.54400000	4.069,80	0,00	0,00	0,00	0,00	0,00	4.069,80		0,00	2.300,00	1.769,80			
Gebäude- und Fensterreinigung Turnhalle "Grüne Mitte"	0,00	4.069,80	0,00	0,00	0,00	0,00	4.069,80	4.069,80	0,00		4.069,80		0,00	0,00
01.23002100.54500000	2.816,97	0,00	0,00	0,00	0,00	0,00	2.816,97		0,00	3.500,00	0,00			
Wasser-u. Abwasser Fäkalienabfuhr Turnhalle "Grüne Mitte"	0,00	2.816,97	0,00	0,00	0,00	0,00	2.816,97	2.816,97	0,00		3.500,00	-683,03	0,00	0,00

Verwaltungshaushalt

Haushaltsstelle Bezeichnung	Soll Ausgaben	Änderungen	KAR insgesamt aus Vorjahr	Abgänge	HAR insgesamt aus Vorjahr	Anordnungen hierauf	Gesamt- rechnungssoll	Ist Ausgaben	KAR zur Übertragung ins Folgejahr	HH-Ansatz	HH-Ansatz Änderungen	Mehr(+)- Sollausgaben	üpl. o. apl. bewilligt o. nach §17 GemHVO gedeckt	Übertragene neue HAR vom Weniger-Betrag
	Soll Bereinigung	Endgültige Sollausgaben	Bereinigung VJ	Endgültige KAR	Endgültige HAR	HH-Rest in Abgang	Rechnungs- ergebnis		Bereinigung Lfd.		Endgültiger HH-Ansatz	Minder(-)- Sollausgaben		
01.23002100.54600000 Müllentsorgung Turnhalle "Grüne Mitte"	687,12	0,00	0,00	0,00	0,00	0,00	687,12		0,00	900,00	0,00			
	0,00	687,12	0,00	0,00	0,00	0,00	687,12	687,12	0,00		900,00	-212,88	0,00	0,00
01.23002100.57130000 Arzneimittel u. Verbandsstoffe Turnhalle "Grüne Mitte"	99,74	0,00	0,00	0,00	0,00	0,00	99,74		0,00	100,00	0,00			
	0,00	99,74	0,00	0,00	0,00	0,00	99,74	99,74	0,00		100,00	-0,26	0,00	0,00
01.23002100.61000000 Dienstleistungen durch Dritte Turnhalle "Grüne Mitte"	0,00	0,00	0,00	0,00	0,00	0,00	0,00		0,00	350,00	0,00			
	0,00	0,00	0,00	0,00	0,00	0,00	0,00	0,00	0,00		350,00	-350,00	0,00	0,00
01.23002100.65000000 Bürobedarf Turnhalle "Grüne Mitte"	77,31	0,00	0,00	0,00	0,00	0,00	77,31		0,00	100,00	0,00			
	0,00	77,31	0,00	0,00	0,00	0,00	77,31	77,31	0,00		100,00	-22,69	0,00	0,00
01.23002100.65200000 Post- u. Fernmeldegebühren Turnhalle "Grüne Mitte"	1.639,93	0,00	0,00	0,00	0,00	0,00	1.639,93		0,00	1.900,00	0,00			
	0,00	1.639,93	0,00	0,00	0,00	0,00	1.639,93	1.639,93	0,00		1.900,00	-260,07	0,00	0,00
01.23003000.41400000 Dienstbezüge Beschäftigte Gymnasium "Erasmus Reinhold"	97.944,76	0,00	0,00	0,00	0,00	0,00	97.944,76		0,00	63.912,00	34.032,76			
	0,00	97.944,76	0,00	0,00	0,00	0,00	97.944,76	97.944,76	0,00		97.944,76		0,00	0,00
01.23003000.43400000 Zusatzversorgung Beschäftigte Gymnasium "Erasmus Reinhold"	3.283,56	0,00	0,00	0,00	0,00	0,00	3.283,56		0,00	2.045,00	1.238,56			
	0,00	3.283,56	0,00	0,00	0,00	0,00	3.283,56	3.283,56	0,00		3.283,56		0,00	0,00

Verwaltungshaushalt

Haushaltsstelle Bezeichnung	Soll Ausgaben	Änderungen	KAR insgesamt aus Vorjahr	Abgänge	HAR insgesamt aus Vorjahr	Anordnungen hierauf	Gesamt- rechnungssoll	Ist Ausgaben	KAR zur Übertragung ins Folgejahr	HH-Ansatz	HH-Ansatz Änderungen	Mehr(+)- Sollausgaben	üpl. o. apl. bewilligt o. nach §17 GemHVO gedeckt	Übertragene neue HAR vom Weniger-Betrag
	Soll Bereinigung	Endgültige Sollausgaben	Bereinigung VJ	Endgültige KAR	Endgültige HAR	HH-Rest in Abgang	Rechnungs- ergebnis		Bereinigung Lfd.		Endgültiger HH-Ansatz	Minder(-)- Sollausgaben		
01.23003000.44400000 Sozialversicherg.Beschäftigte Gymnasium "Erasmus Reinhold"	18.926,57 0,00	0,00 18.926,57	0,00 0,00	0,00 0,00	0,00 0,00	0,00 0,00	18.926,57 18.926,57	18.926,57	0,00 0,00	12.214,00	6.712,57 18.926,57		0,00	0,00
01.23003000.50000000 Werterhaltung Gebäude,Anlagen Gymnasium "Erasmus Reinhold"	15.092,13 0,00	0,00 15.092,13	0,00 0,00	0,00 0,00	0,00 0,00	0,00 0,00	15.092,13 15.092,13	15.092,13	0,00 0,00	22.000,00	-2.346,95 19.653,05	-4.560,92	0,00	0,00
01.23003000.52000000 Unterhaltung u. Anschaffung AM Gymnasium "Erasmus Reinhold"	6.094,89 0,00	0,00 6.094,89	0,00 0,00	0,00 0,00	0,00 0,00	0,00 0,00	6.094,89 6.094,89	6.094,89	0,00 0,00	4.000,00	2.094,89 6.094,89		0,00	0,00
01.23003000.53100000 Mieten für Maschinen, Anla- gen und Fahrzeuge Gymnasium "Erasmus Reinhold"	3.852,06 0,00	0,00 3.852,06	0,00 0,00	0,00 0,00	0,00 0,00	0,00 0,00	3.852,06 3.852,06	3.852,06	0,00 0,00	3.600,00	252,06 3.852,06		0,00	0,00
01.23003000.54001000 Betriebskosten- Turnhalle Gymnasium "Erasmus Reinhold"	6.996,68 0,00	0,00 6.996,68	0,00 0,00	0,00 0,00	0,00 0,00	0,00 0,00	6.996,68 6.996,68	6.996,68	0,00 0,00	4.080,00	2.916,68 6.996,68		0,00	0,00
01.23003000.54100000 Stromkosten Gymnasium "Erasmus Reinhold"	12.840,09 0,00	0,00 12.840,09	0,00 0,00	0,00 0,00	0,00 0,00	0,00 0,00	12.840,09 12.840,09	12.840,09	0,00 0,00	10.900,00	-11.259,91 -359,91	13.200,00	13.200,00	0,00

Verwaltungshaushalt

Haushaltsstelle Bezeichnung	Soll Ausgaben	Änderungen	KAR insgesamt aus Vorjahr	Abgänge	HAR insgesamt aus Vorjahr	Anordnungen hierauf	Gesamt- rechnungssoll	Ist Ausgaben	KAR zur Übertragung ins Folgejahr	HH-Ansatz	HH-Ansatz Änderungen	Mehr(+)- Sollausgaben	üpl. o. apl. bewilligt o. nach §17 GemHVO gedeckt	Übertragene neue HAR vom Weniger-Betrag
	Soll Bereinigung	Endgültige Sollausgaben	Bereinigung VJ	Endgültige KAR	Endgültige HAR	HH-Rest in Abgang	Rechnungs- ergebnis		Bereinigung Lfd.		Endgültiger HH-Ansatz	Minder(-)- Sollausgaben		
01.23003000.54200000 Heizungskosten Gymnasium "Erasmus Reinhold"	39.235,17 0,00	0,00 39.235,17	0,00 0,00	0,00 0,00	0,00 0,00	0,00 0,00	39.235,17 39.235,17	39.235,17	0,00 0,00	32.500,00	6.341,76 38.841,76	393,41	393,41	0,00
01.23003000.54300000 Sonstige Bewirtschaftungskost. (z.B. Wäsche,Reinigungsmat., Schornsteinf.,Ungezieferbek.) Gymnasium "Erasmus Reinhold"	1.138,01 0,00	0,00 1.138,01	0,00 0,00	0,00 0,00	0,00 0,00	0,00 0,00	1.138,01 1.138,01	1.138,01	0,00 0,00	1.400,00	-261,99 1.138,01		0,00	0,00
01.23003000.54400000 Gebäude- und Fensterreinigung Gymnasium "Erasmus Reinhold"	41.532,89 0,00	0,00 41.532,89	0,00 0,00	0,00 0,00	0,00 0,00	0,00 0,00	41.532,89 41.532,89	41.532,89	0,00 0,00	39.300,00	2.232,89 41.532,89		0,00	0,00
01.23003000.54500000 Wasser- u. Abwasser Fäkalienabfuhr Gymnasium "Erasmus Reinhold"	4.708,00 0,00	0,00 4.708,00	0,00 0,00	0,00 0,00	0,00 0,00	0,00 0,00	4.708,00 4.708,00	4.708,00	0,00 0,00	5.000,00	-292,00 4.708,00		0,00	0,00
01.23003000.54600000 Müllentsorgung Gymnasium "Erasmus Reinhold"	3.322,57 0,00	0,00 3.322,57	0,00 0,00	0,00 0,00	0,00 0,00	0,00 0,00	3.322,57 3.322,57	3.322,57	0,00 0,00	3.000,00	322,57 3.322,57		0,00	0,00
01.23003000.57110000 Lehr- u. Unterrichtsmittel, Gymnasium "Erasmus Reinhold"	5.265,71 0,00	0,00 5.265,71	0,00 0,00	0,00 0,00	0,00 0,00	0,00 0,00	5.265,71 5.265,71	5.265,71	0,00 0,00	6.690,00	0,00 6.690,00	-1.424,29	0,00	0,00

Verwaltungshaushalt

Haushaltsstelle Bezeichnung	Soll Ausgaben	Änderungen	KAR insgesamt aus Vorjahr	Abgänge	HAR insgesamt aus Vorjahr	Anordnungen hierauf	Gesamt- rechnungssoll	Ist Ausgaben	KAR zur Übertragung ins Folgejahr	HH-Ansatz	HH-Ansatz Änderungen	Mehr(+)- Sollausgaben	üpl. o. apl. bewilligt o. nach §17 GemHVO gedeckt	Übertragene neue HAR vom Weniger-Betrag
	Soll Bereinigung	Endgültige Sollausgaben	Bereinigung VJ	Endgültige KAR	Endgültige HAR	HH-Rest in Abgang	Rechnungs- ergebnis		Bereinigung Lfd.		Endgültiger HH-Ansatz	Minder(-)- Sollausgaben		
01.23003000.57120000 Verpflegung Gymnasium "Erasmus Reinhold"	2.032,00	0,00	0,00	0,00	0,00	0,00	2.032,00		0,00	3.800,00	0,00			
	0,00	2.032,00	0,00	0,00	0,00	0,00	2.032,00	2.032,00	0,00		3.800,00	-1.768,00	0,00	0,00
01.23003000.57130000 Arzneimittel u. Verbandsstoffe Gymnasium "Erasmus Reinhold"	48,59	0,00	0,00	0,00	0,00	0,00	48,59		0,00	150,00	0,00			
	0,00	48,59	0,00	0,00	0,00	0,00	48,59	48,59	0,00		150,00	-101,41	0,00	0,00
01.23003000.61000000 Dienstleistungen durch Dritte Gymnasium "Erasmus Reinhold"	2.313,16	0,00	0,00	0,00	0,00	0,00	2.313,16		0,00	3.000,00	0,00			
	0,00	2.313,16	0,00	0,00	0,00	0,00	2.313,16	2.313,16	0,00		3.000,00	-686,84	0,00	0,00
01.23003000.63000000 Schulveranstaltungen Gymnasium "Erasmus Reinhold"	817,16	0,00	0,00	0,00	0,00	0,00	817,16		0,00	900,00	0,00			
	0,00	817,16	0,00	0,00	0,00	0,00	817,16	817,16	0,00		900,00	-82,84	0,00	0,00
01.23003000.65000000 Bürobedarf Gymnasium "Erasmus Reinhold"	500,07	0,00	0,00	0,00	0,00	0,00	500,07		0,00	1.200,00	0,00			
	0,00	500,07	0,00	0,00	0,00	0,00	500,07	500,07	0,00		1.200,00	-699,93	0,00	0,00
01.23003000.65001000 Kopierkarte für Verwaltung (lt. Vertrag) Gymnasium "Erasmus Reinhold"	837,03	0,00	0,00	0,00	0,00	0,00	837,03		0,00	900,00	0,00			
	0,00	837,03	0,00	0,00	0,00	0,00	837,03	837,03	0,00		900,00	-62,97	0,00	0,00

Verwaltungshaushalt

Haushaltsstelle Bezeichnung	Soll Ausgaben	Änderungen	KAR insgesamt aus Vorjahr	Abgänge	HAR insgesamt aus Vorjahr	Anordnungen hierauf	Gesamt- rechnungssoll	Ist Ausgaben	KAR zur Übertragung ins Folgejahr	HH-Ansatz	HH-Ansatz Änderungen	Mehr(+)- Sollausgaben	üpl. o. apl. bewilligt o. nach §17 GemHVO gedeckt	Übertragene neue HAR vom Weniger-Betrag
	Soll Bereinigung	Endgültige Sollausgaben	Bereinigung VJ	Endgültige KAR	Endgültige HAR	HH-Rest in Abgang	Rechnungs- ergebnis		Bereinigung Lfd.		Endgültiger HH-Ansatz	Minder(-)- Sollausgaben		
01.23003000.65100000 Bücher, Zeitschriften Gymnasium "Erasmus Reinhold"	142,88	0,00	0,00	0,00	0,00	0,00	142,88		0,00	240,00	0,00			
	0,00	142,88	0,00	0,00	0,00	0,00	142,88	142,88	0,00		240,00	-97,12	0,00	0,00
01.23003000.65101000 Bücher für Schulbibliothek Gymnasium "Erasmus Reinhold"	297,16	0,00	0,00	0,00	0,00	0,00	297,16		0,00	300,00	0,00			
	0,00	297,16	0,00	0,00	0,00	0,00	297,16	297,16	0,00		300,00	-2,84	0,00	0,00
01.23003000.65200000 Post- u. Fernmeldegebühren Gymnasium "Erasmus Reinhold"	1.298,17	0,00	0,00	0,00	0,00	0,00	1.298,17		0,00	1.300,00	0,00			
	0,00	1.298,17	0,00	0,00	0,00	0,00	1.298,17	1.298,17	0,00		1.300,00	-1,83	0,00	0,00
01.23004000.41400000 Dienstbezüge Beschäftigte Gymnasium Rudolstadt,	95.024,54	0,00	0,00	0,00	0,00	0,00	95.024,54		0,00	94.442,00	582,54			
	0,00	95.024,54	0,00	0,00	0,00	0,00	95.024,54	95.024,54	0,00		95.024,54		0,00	0,00
01.23004000.41601000 Entgelt Bundesfreiwill.dienst Gymnasium Rudolstadt,	0,00	0,00	0,00	0,00	0,00	0,00	0,00		0,00	3.523,00	-3.523,00			
	0,00	0,00	0,00	0,00	0,00	0,00	0,00	0,00	0,00		0,00		0,00	0,00
01.23004000.43400000 Zusatzversorgung Beschäftigte Gymnasium Rudolstadt,	3.154,96	0,00	0,00	0,00	0,00	0,00	3.154,96		0,00	3.022,00	132,96			
	0,00	3.154,96	0,00	0,00	0,00	0,00	3.154,96	3.154,96	0,00		3.154,96		0,00	0,00
01.23004000.44400000 Sozialversicherg.Beschäftigte Gymnasium Rudolstadt,	18.172,22	0,00	0,00	0,00	0,00	0,00	18.172,22		0,00	18.048,00	124,22			
	0,00	18.172,22	0,00	0,00	0,00	0,00	18.172,22	18.172,22	0,00		18.172,22		0,00	0,00

Verwaltungshaushalt

Haushaltsstelle Bezeichnung	Soll Ausgaben	Änderungen	KAR insgesamt aus Vorjahr	Abgänge	HAR insgesamt aus Vorjahr	Anordnungen hierauf	Gesamt- rechnungssoll	Ist Ausgaben	KAR zur Übertragung ins Folgejahr	HH-Ansatz	HH-Ansatz Änderungen	Mehr(+)- Sollausgaben	üpl. o. apl. bewilligt o. nach §17 GemHVO gedeckt	Übertragene neue HAR vom Weniger-Betrag
	Soll Bereinigung	Endgültige Sollausgaben	Bereinigung VJ	Endgültige KAR	Endgültige HAR	HH-Rest in Abgang	Rechnungs- ergebnis		Bereinigung Lfd.		Endgültiger HH-Ansatz	Minder(-)- Sollausgaben		
01.23004000.50000000 Werterhaltung Gebäude,Anlagen Gymnasium Rudolstadt,	25.279,65	0,00	0,00	0,00	0,00	0,00	25.279,65		0,00	30.000,00	-3.287,77			
	0,00	25.279,65	0,00	0,00	0,00	0,00	25.279,65	25.279,65	0,00		26.712,23	-1.432,58	0,00	0,00
01.23004000.52000000 Unterhaltung u. Anschaffung AM Gymnasium Rudolstadt,	3.756,48	0,00	0,00	0,00	0,00	0,00	3.756,48		0,00	5.000,00	0,00			
	0,00	3.756,48	0,00	0,00	0,00	0,00	3.756,48	3.756,48	0,00		5.000,00	-1.243,52	0,00	0,00
01.23004000.53100000 Mieten f. Maschinen u. Anlagen Gymnasium Rudolstadt,	8.768,83	0,00	0,00	0,00	0,00	0,00	8.768,83		0,00	7.080,00	1.688,83			
	0,00	8.768,83	0,00	0,00	0,00	0,00	8.768,83	8.768,83	0,00		8.768,83		0,00	0,00
01.23004000.54010000 Grundsteuern/Straßenreinigung Gymnasium Rudolstadt,	23,85	0,00	0,00	0,00	0,00	0,00	23,85		0,00	50,00	0,00			
	0,00	23,85	0,00	0,00	0,00	0,00	23,85	23,85	0,00		50,00	-26,15	0,00	0,00
01.23004000.54100000 Stromkosten Gymnasium Rudolstadt,	16.588,46	0,00	0,00	0,00	0,00	0,00	16.588,46		0,00	26.500,00	-9.911,54			
	0,00	16.588,46	0,00	0,00	0,00	0,00	16.588,46	16.588,46	0,00		16.588,46		0,00	0,00
01.23004000.54200000 Heizungskosten Gymnasium Rudolstadt,	29.630,00	0,00	0,00	0,00	0,00	0,00	29.630,00		0,00	40.800,00	-6.156,11			
	0,00	29.630,00	0,00	0,00	0,00	0,00	29.630,00	29.630,00	0,00		34.643,89	-5.013,89	0,00	0,00
01.23004000.54300000 Sonstige Bewirtschaftungskost. (z.B. Wäsche,Reinigungsmat., Schornsteinf.,Ungezieferbek.) Gymnasium Rudolstadt,	4.979,62	0,00	0,00	0,00	0,00	0,00	4.979,62		0,00	5.000,00	0,00			
	0,00	4.979,62	0,00	0,00	0,00	0,00	4.979,62	4.979,62	0,00		5.000,00	-20,38	0,00	0,00

Verwaltungshaushalt

Haushaltsstelle Bezeichnung	Soll Ausgaben	Änderungen	KAR insgesamt aus Vorjahr	Abgänge	HAR insgesamt aus Vorjahr	Anordnungen hierauf	Gesamt- rechnungssoll	Ist Ausgaben	KAR zur Übertragung ins Folgejahr	HH-Ansatz	HH-Ansatz Änderungen	Mehr(+)- Sollausgaben	üpl. o. apl. bewilligt o. nach §17 GemHVO gedeckt	Übertragene neue HAR vom Weniger-Betrag
	Soll Bereinigung	Endgültige Sollausgaben	Bereinigung VJ	Endgültige KAR	Endgültige HAR	HH-Rest in Abgang	Rechnungs- ergebnis		Bereinigung Lfd.		Endgültiger HH-Ansatz	Minder(-)- Sollausgaben		
01.23004000.54400000 Gebäude- und Fensterreinigung Gymnasium Rudolstadt,	88.067,65	0,00	0,00	0,00	0,00	0,00	88.067,65		0,00	72.000,00	16.067,65			
	0,00	88.067,65	0,00	0,00	0,00	0,00	88.067,65	88.067,65	0,00		88.067,65		0,00	0,00
01.23004000.54500000 Wasser-u. Abwasser Fäkalienabfuhr Gymnasium Rudolstadt,	4.884,00	0,00	0,00	0,00	0,00	0,00	4.884,00		0,00	7.000,00	0,00			
	0,00	4.884,00	0,00	0,00	0,00	0,00	4.884,00	4.884,00	0,00		7.000,00	-2.116,00	0,00	0,00
01.23004000.54600000 Müllentsorgung Gymnasium Rudolstadt,	4.048,55	0,00	0,00	0,00	0,00	0,00	4.048,55		0,00	4.500,00	0,00			
	0,00	4.048,55	0,00	0,00	0,00	0,00	4.048,55	4.048,55	0,00		4.500,00	-451,45	0,00	0,00
01.23004000.57110000 Lehr- u. Unterrichtsmittel, Gymnasium Rudolstadt,	12.948,94	0,00	0,00	0,00	0,00	0,00	12.948,94		0,00	11.350,00	1.598,94			
	0,00	12.948,94	0,00	0,00	0,00	0,00	12.948,94	12.948,94	0,00		12.948,94		0,00	0,00
01.23004000.57120000 Verpflegung Gymnasium Rudolstadt,	1.365,00	0,00	0,00	0,00	0,00	0,00	1.365,00		0,00	3.200,00	0,00			
	0,00	1.365,00	0,00	0,00	0,00	0,00	1.365,00	1.365,00	0,00		3.200,00	-1.835,00	0,00	0,00
01.23004000.57130000 Arzneimittel u. Verbandsstoffe Gymnasium Rudolstadt,	0,00	0,00	0,00	0,00	0,00	0,00	0,00		0,00	300,00	0,00			
	0,00	0,00	0,00	0,00	0,00	0,00	0,00	0,00	0,00		300,00	-300,00	0,00	0,00

Verwaltungshaushalt

Haushaltsstelle Bezeichnung	Soll Ausgaben	Änderungen	KAR insgesamt aus Vorjahr	Abgänge	HAR insgesamt aus Vorjahr	Anordnungen hierauf	Gesamt- rechnungssoll	Ist Ausgaben	KAR zur Übertragung ins Folgejahr	HH-Ansatz	HH-Ansatz Änderungen	Mehr(+)- Sollausgaben	üpl. o. apl. bewilligt o. nach §17 GemHVO gedeckt	Übertragene neue HAR vom Weniger-Betrag
	Soll Bereinigung	Endgültige Sollausgaben	Bereinigung VJ	Endgültige KAR	Endgültige HAR	HH-Rest in Abgang	Rechnungs- ergebnis		Bereinigung Lfd.		Endgültiger HH-Ansatz	Minder(-)- Sollausgaben		
01.23004000.61000000 Dienstleistungen durch Dritte Gymnasium Rudolstadt,	0,00	0,00	0,00	0,00	0,00	0,00	0,00		0,00	2.000,00	0,00			
	0,00	0,00	0,00	0,00	0,00	0,00	0,00	0,00	0,00		2.000,00	-2.000,00	0,00	0,00
01.23004000.63000000 Schulveranstaltungen Gymnasium Rudolstadt,	353,51	0,00	0,00	0,00	0,00	0,00	353,51		0,00	1.520,00	0,00			
	0,00	353,51	0,00	0,00	0,00	0,00	353,51	353,51	0,00		1.520,00	-1.166,49	0,00	0,00
01.23004000.65000000 Bürobedarf Gymnasium Rudolstadt,	1.815,32	0,00	0,00	0,00	0,00	0,00	1.815,32		0,00	2.500,00	0,00			
	0,00	1.815,32	0,00	0,00	0,00	0,00	1.815,32	1.815,32	0,00		2.500,00	-684,68	0,00	0,00
01.23004000.65001000 Kopierkarte für Verwaltung Gymnasium Rudolstadt,	972,02	0,00	0,00	0,00	0,00	0,00	972,02		0,00	2.200,00	0,00			
	0,00	972,02	0,00	0,00	0,00	0,00	972,02	972,02	0,00		2.200,00	-1.227,98	0,00	0,00
01.23004000.65100000 Bücher, Zeitschriften Gymnasium Rudolstadt,	508,71	0,00	0,00	0,00	0,00	0,00	508,71		0,00	530,00	0,00			
	0,00	508,71	0,00	0,00	0,00	0,00	508,71	508,71	0,00		530,00	-21,29	0,00	0,00
01.23004000.65101000 Schülerbibliothek Gymnasium Rudolstadt,	0,00	0,00	0,00	0,00	0,00	0,00	0,00		0,00	350,00	0,00			
	0,00	0,00	0,00	0,00	0,00	0,00	0,00	0,00	0,00		350,00	-350,00	0,00	0,00
01.23004000.65200000 Post- u. Fernmeldegebühren Gymnasium Rudolstadt,	3.218,96	0,00	0,00	0,00	0,00	0,00	3.218,96		0,00	4.400,00	0,00			
	0,00	3.218,96	0,00	0,00	0,00	0,00	3.218,96	3.218,96	0,00		4.400,00	-1.181,04	0,00	0,00

Verwaltungshaushalt

Haushaltsstelle Bezeichnung	Soll Ausgaben	Änderungen	KAR insgesamt aus Vorjahr	Abgänge	HAR insgesamt aus Vorjahr	Anordnungen hierauf	Gesamt- rechnungssoll	Ist Ausgaben	KAR zur Übertragung ins Folgejahr	HH-Ansatz	HH-Ansatz Änderungen	Mehr(+)- Sollausgaben	üpl. o. apl. bewilligt o. nach §17 GemHVO gedeckt	Übertragene neue HAR vom Weniger-Betrag
	Soll Bereinigung	Endgültige Sollausgaben	Bereinigung VJ	Endgültige KAR	Endgültige HAR	HH-Rest in Abgang	Rechnungs- ergebnis		Bereinigung Lfd.		Endgültiger HH-Ansatz	Minder(-)- Sollausgaben		
01.23004000.65800000 Sonstige Geschäftsausgaben	0,00	0,00	0,00	0,00	0,00	0,00	0,00	0,00	0,00	7.000,00	0,00			
Umzugskosten Gymnasium Rudolstadt,	0,00	0,00	0,00	0,00	0,00	0,00	0,00	0,00	0,00		7.000,00	-7.000,00	0,00	0,00
01.23006000.50000000 Werterhaltung Gebäude, Anlagen	2.154,07	0,00	0,00	0,00	0,00	0,00	2.154,07		0,00	11.000,00	754,07			
Gymnasium Rudolstadt,	0,00	2.154,07	0,00	0,00	0,00	0,00	2.154,07	2.154,07	0,00		11.754,07	-9.600,00	0,00	0,00
01.23006000.51000000 Unterhaltung des sonstigen unbeweglichen Vermögens	0,00	0,00	0,00	0,00	0,00	0,00	0,00		0,00	500,00	-500,00			
Gymnasium Rudolstadt,	0,00	0,00	0,00	0,00	0,00	0,00	0,00	0,00	0,00		0,00		0,00	0,00
01.23006000.52000000 Unterhaltung u. Anschaffung AM	1.240,22	0,00	0,00	0,00	0,00	0,00	1.240,22		0,00	2.000,00	-254,07			
Gymnasium Rudolstadt,	0,00	1.240,22	0,00	0,00	0,00	0,00	1.240,22	1.240,22	0,00		1.745,93	-505,71	0,00	0,00
01.23006000.53100000 Mieten für Maschinen, Anla- gen und Fahrzeuge	774,66	0,00	0,00	0,00	0,00	0,00	774,66		0,00	950,00	0,00			
Gymnasium Rudolstadt,	0,00	774,66	0,00	0,00	0,00	0,00	774,66	774,66	0,00		950,00	-175,34	0,00	0,00
01.23006000.54001000 Bewirtschaftungskosten für angemietete Turnhalle	12.251,59	0,00	0,00	0,00	0,00	0,00	12.251,59		0,00	24.000,00	-5.645,06			
Gymnasium Rudolstadt,	0,00	12.251,59	0,00	0,00	0,00	0,00	12.251,59	12.251,59	0,00		18.354,94	-6.103,35	0,00	0,00

Verwaltungshaushalt

Haushaltsstelle Bezeichnung	Soll Ausgaben	Änderungen	KAR insgesamt aus Vorjahr	Abgänge	HAR insgesamt aus Vorjahr	Anordnungen hierauf	Gesamt- rechnungssoll	Ist Ausgaben	KAR zur Übertragung ins Folgejahr	HH-Ansatz	HH-Ansatz Änderungen	Mehr(+)- Sollausgaben	üpl. o. apl. bewilligt o. nach §17 GemHVO gedeckt	Übertragene neue HAR vom Weniger-Betrag
	Soll Bereinigung	Endgültige Sollausgaben	Bereinigung VJ	Endgültige KAR	Endgültige HAR	HH-Rest in Abgang	Rechnungs- ergebnis		Bereinigung Lfd.		Endgültiger HH-Ansatz	Minder(-)- Sollausgaben		
01.23006000.54100000 Stromkosten Gymnasium Rudolstadt,	9.540,00	0,00	0,00	0,00	0,00	0,00	9.540,00		0,00	12.000,00	0,00			
	0,00	9.540,00	0,00	0,00	0,00	0,00	9.540,00	9.540,00	0,00		12.000,00	-2.460,00	0,00	0,00
01.23006000.54200000 Heizungskosten Gymnasium Rudolstadt,	67.245,06	0,00	0,00	0,00	0,00	0,00	67.245,06		0,00	52.000,00	5.645,06	9.600,00		
	0,00	67.245,06	0,00	0,00	0,00	0,00	67.245,06	67.245,06	0,00		57.645,06		9.600,00	0,00
01.23006000.54300000 Sonstige Bewirtschaftungskost. (z.B. Wäsche,Reinigungsmat., Schornsteinf.,Ungezieferbek.) Gymnasium Rudolstadt,	249,99	0,00	0,00	0,00	0,00	0,00	249,99		0,00	1.000,00	0,00			
	0,00	249,99	0,00	0,00	0,00	0,00	249,99	249,99	0,00		1.000,00	-750,01	0,00	0,00
01.23006000.54400000 Gebäude- und Fensterreinigung Gymnasium Rudolstadt,	22.556,17	0,00	0,00	0,00	0,00	0,00	22.556,17		0,00	24.000,00	0,00			
	0,00	22.556,17	0,00	0,00	0,00	0,00	22.556,17	22.556,17	0,00		24.000,00	-1.443,83	0,00	0,00
01.23006000.54500000 Wasser-u. Abwasser Fäkalienabfuhr Gymnasium Rudolstadt,	2.421,85	0,00	0,00	0,00	0,00	0,00	2.421,85		0,00	5.500,00	0,00			
	0,00	2.421,85	0,00	0,00	0,00	0,00	2.421,85	2.421,85	0,00		5.500,00	-3.078,15	0,00	0,00
01.23006000.54600000 Müllentsorgung Gymnasium Rudolstadt,	282,00	0,00	0,00	0,00	0,00	0,00	282,00		0,00	1.000,00	0,00			
	0,00	282,00	0,00	0,00	0,00	0,00	282,00	282,00	0,00		1.000,00	-718,00	0,00	0,00

Verwaltungshaushalt

Haushaltsstelle Bezeichnung	Soll Ausgaben	Änderungen	KAR insgesamt aus Vorjahr	Abgänge	HAR insgesamt aus Vorjahr	Anordnungen hierauf	Gesamt- rechnungssoll	Ist Ausgaben	KAR zur Übertragung ins Folgejahr	HH-Ansatz	HH-Ansatz Änderungen	Mehr(+)- Sollausgaben	üpl. o. apl. bewilligt o. nach §17 GemHVO gedeckt	Übertragene neue HAR vom Weniger-Betrag
	Soll Bereinigung	Endgültige Sollausgaben	Bereinigung VJ	Endgültige KAR	Endgültige HAR	HH-Rest in Abgang	Rechnungs- ergebnis				Bereinigung Lfd.	Endgültiger HH-Ansatz		
01.23006000.61000000	22.864,66	0,00	0,00	0,00	0,00	0,00	22.864,66		0,00	25.500,00	0,00			
Dienstleistungen durch Dritte Gymnasium Rudolstadt,	0,00	22.864,66	0,00	0,00	0,00	0,00	22.864,66	22.864,66	0,00		25.500,00	-2.635,34	0,00	0,00
01.23007000.41400000	81.481,11	0,00	0,00	0,00	0,00	0,00	81.481,11		0,00	83.122,00	-1.640,89			
Dienstbezüge Beschäftigte Gymnasium "Dr. Max Näder"	0,00	81.481,11	0,00	0,00	0,00	0,00	81.481,11	81.481,11	0,00		81.481,11		0,00	0,00
01.23007000.43400000	2.703,45	0,00	0,00	0,00	0,00	0,00	2.703,45		0,00	2.660,00	43,45			
Zusatzversorgung Beschäftigte Gymnasium "Dr. Max Näder"	0,00	2.703,45	0,00	0,00	0,00	0,00	2.703,45	2.703,45	0,00		2.703,45		0,00	0,00
01.23007000.44400000	15.755,85	0,00	0,00	0,00	0,00	0,00	15.755,85		0,00	15.885,00	-129,15			
Sozialversicherg.Beschäftigte Gymnasium "Dr. Max Näder"	0,00	15.755,85	0,00	0,00	0,00	0,00	15.755,85	15.755,85	0,00		15.755,85		0,00	0,00
01.23007000.50000000	24.608,10	0,00	0,00	0,00	0,00	0,00	24.608,10		0,00	35.250,00	-909,09			
Werterhaltung Gebäude,Anlagen Gymnasium "Dr. Max Näder"	0,00	24.608,10	0,00	0,00	0,00	0,00	24.608,10	24.608,10	0,00		34.340,91	-9.732,81	0,00	0,00
01.23007000.50020000	0,00	0,00	0,00	0,00	0,00	0,00	0,00		0,00	500,00	0,00			
Werterhaltung Kantine Gymnasium "Dr. Max Näder"	0,00	0,00	0,00	0,00	0,00	0,00	0,00	0,00	0,00		500,00	-500,00	0,00	0,00

Verwaltungshaushalt

Haushaltsstelle Bezeichnung	Soll Ausgaben	Änderungen	KAR insgesamt aus Vorjahr	Abgänge	HAR insgesamt aus Vorjahr	Anordnungen hierauf	Gesamt- rechnungssoll	Ist Ausgaben	KAR zur Übertragung ins Folgejahr	HH-Ansatz	HH-Ansatz Änderungen	Mehr(+)- Sollausgaben	üpl. o. apl. bewilligt o. nach §17 GemHVO gedeckt	Übertragene neue HAR vom Weniger-Betrag
	Soll Bereinigung	Endgültige Sollausgaben	Bereinigung VJ	Endgültige KAR	Endgültige HAR	HH-Rest in Abgang	Rechnungs- ergebnis		Bereinigung Lfd.		Endgültiger HH-Ansatz	Minder(-)- Sollausgaben		
01.23007000.51000000	0,00	0,00	0,00	0,00	0,00	0,00	0,00		0,00	500,00	0,00			
Unterhaltung des sonstigen unbeweglichen Vermögens Gymnasium "Dr. Max Näder"	0,00	0,00	0,00	0,00	0,00	0,00	0,00	0,00	0,00		500,00	-500,00	0,00	0,00
01.23007000.52000000	5.329,07	0,00	0,00	0,00	0,00	0,00	5.329,07		0,00	5.000,00	329,07			
Unterhaltung u. Anschaffung AM Gymnasium "Dr. Max Näder"	0,00	5.329,07	0,00	0,00	0,00	0,00	5.329,07	5.329,07	0,00		5.329,07		0,00	0,00
01.23007000.53100000	6.227,43	0,00	0,00	0,00	0,00	0,00	6.227,43		0,00	5.780,00	447,43			
Mieten f. Maschinen u. Anlagen Gymnasium "Dr. Max Näder"	0,00	6.227,43	0,00	0,00	0,00	0,00	6.227,43	6.227,43	0,00		6.227,43		0,00	0,00
01.23007000.54010000	0,00	0,00	0,00	0,00	0,00	0,00	0,00		0,00	250,00	0,00			
Grundsteuern/Straßenreinigung Gymnasium "Dr. Max Näder"	0,00	0,00	0,00	0,00	0,00	0,00	0,00	0,00	0,00		250,00	-250,00	0,00	0,00
01.23007000.54100000	24.519,55	0,00	0,00	0,00	0,00	0,00	24.519,55		0,00	22.800,00	1.719,55			
Stromkosten Gymnasium "Dr. Max Näder"	0,00	24.519,55	0,00	0,00	0,00	0,00	24.519,55	24.519,55	0,00		24.519,55		0,00	0,00
01.23007000.54200000	12.568,94	0,00	0,00	0,00	0,00	0,00	12.568,94		0,00	22.300,00	-3.938,14			
Heizungskosten Gymnasium "Dr. Max Näder"	0,00	12.568,94	0,00	0,00	0,00	0,00	12.568,94	12.568,94	0,00		18.361,86	-5.792,92	0,00	0,00

Verwaltungshaushalt

Haushaltsstelle Bezeichnung	Soll Ausgaben	Änderungen	KAR insgesamt aus Vorjahr	Abgänge	HAR insgesamt aus Vorjahr	Anordnungen hierauf	Gesamt- rechnungssoll	Ist Ausgaben	KAR zur Übertragung ins Folgejahr	HH-Ansatz	HH-Ansatz Änderungen	Mehr(+)- Sollausgaben	üpl. o. apl. bewilligt o. nach §17 GemHVO gedeckt	Übertragene neue HAR vom Weniger-Betrag
	Soll Bereinigung	Endgültige Sollausgaben	Bereinigung VJ	Endgültige KAR	Endgültige HAR	HH-Rest in Abgang	Rechnungs- ergebnis		Bereinigung Lfd.		Endgültiger HH-Ansatz	Minder(-)- Sollausgaben		
01.23007000.54300000	1.659,46	0,00	0,00	0,00	0,00	0,00	1.659,46		0,00	2.500,00	0,00			
Sonstige Bewirtschaftungskost. (z.B. Wäsche,Reinigungsmat., Schornsteinf.,Ungezieferbek.) Gymnasium "Dr. Max Näder"	0,00	1.659,46	0,00	0,00	0,00	0,00	1.659,46	1.659,46	0,00		2.500,00	-840,54	0,00	0,00
01.23007000.54400000	59.018,59	0,00	0,00	0,00	0,00	0,00	59.018,59		0,00	56.800,00	2.218,59			
Gebäude- und Fensterreinigung Gymnasium "Dr. Max Näder"	0,00	59.018,59	0,00	0,00	0,00	0,00	59.018,59	59.018,59	0,00		59.018,59		0,00	0,00
01.23007000.54500000	7.635,66	0,00	0,00	0,00	0,00	0,00	7.635,66		0,00	7.800,00	0,00			
Wasser-u. Abwasser Fäkalienabfuhr Gymnasium "Dr. Max Näder"	0,00	7.635,66	0,00	0,00	0,00	0,00	7.635,66	7.635,66	0,00		7.800,00	-164,34	0,00	0,00
01.23007000.54600000	3.175,03	0,00	0,00	0,00	0,00	0,00	3.175,03		0,00	3.310,00	0,00			
Müllentsorgung Gymnasium "Dr. Max Näder"	0,00	3.175,03	0,00	0,00	0,00	0,00	3.175,03	3.175,03	0,00		3.310,00	-134,97	0,00	0,00
01.23007000.57110000	4.109,37	0,00	0,00	0,00	0,00	0,00	4.109,37		0,00	8.280,00	0,00			
Lehr- u. Unterrichtsmittel, Gymnasium "Dr. Max Näder"	0,00	4.109,37	0,00	0,00	0,00	0,00	4.109,37	4.109,37	0,00		8.280,00	-4.170,63	0,00	0,00
01.23007000.57120000	3.462,50	0,00	0,00	0,00	0,00	0,00	3.462,50		0,00	6.600,00	0,00			
Verpflegung Gymnasium "Dr. Max Näder"	0,00	3.462,50	0,00	0,00	0,00	0,00	3.462,50	3.462,50	0,00		6.600,00	-3.137,50	0,00	0,00

Verwaltungshaushalt

Haushaltsstelle Bezeichnung	Soll Ausgaben	Änderungen	KAR insgesamt aus Vorjahr	Abgänge	HAR insgesamt aus Vorjahr	Anordnungen hierauf	Gesamt- rechnungssoll	Ist Ausgaben	KAR zur Übertragung ins Folgejahr	HH-Ansatz	HH-Ansatz Änderungen	Mehr(+)- Sollausgaben	üpl. o. apl. bewilligt o. nach §17 GemHVO gedeckt	Übertragene neue HAR vom Weniger-Betrag
	Soll Bereinigung	Endgültige Sollausgaben	Bereinigung VJ	Endgültige KAR	Endgültige HAR	HH-Rest in Abgang	Rechnungs- ergebnis		Bereinigung Lfd.		Endgültiger HH-Ansatz	Minder(-)- Sollausgaben		
01.23007000.57130000 Arzneimittel u. Verbandsstoffe Gymnasium "Dr. Max Näder"	150,00 0,00	0,00 150,00	0,00 0,00	0,00 0,00	0,00 0,00	0,00 0,00	150,00 150,00	150,00	0,00 0,00	150,00	0,00 150,00		0,00	0,00
01.23007000.63000000 Schulveranstaltungen Gymnasium "Dr. Max Näder"	154,70 0,00	0,00 154,70	0,00 0,00	0,00 0,00	0,00 0,00	0,00 0,00	154,70 154,70	154,70	0,00 0,00	1.110,00	0,00 1.110,00	-955,30	0,00	0,00
01.23007000.65000000 Bürobedarf Gymnasium "Dr. Max Näder"	1.301,69 0,00	0,00 1.301,69	0,00 0,00	0,00 0,00	0,00 0,00	0,00 0,00	1.301,69 1.301,69	1.301,69	0,00 0,00	1.500,00	0,00 1.500,00	-198,31	0,00	0,00
01.23007000.65001000 Kopierkarte für Verwaltung Gymnasium "Dr. Max Näder"	632,59 0,00	0,00 632,59	0,00 0,00	0,00 0,00	0,00 0,00	0,00 0,00	632,59 632,59	632,59	0,00 0,00	500,00	132,59 632,59		0,00	0,00
01.23007000.65100000 Bücher, Zeitschriften Gymnasium "Dr. Max Näder"	39,88 0,00	0,00 39,88	0,00 0,00	0,00 0,00	0,00 0,00	0,00 0,00	39,88 39,88	39,88	0,00 0,00	40,00	0,00 40,00	-0,12	0,00	0,00
01.23007000.65200000 Post- u. Fernmeldegebühren Gymnasium "Dr. Max Näder"	1.992,79 0,00	0,00 1.992,79	0,00 0,00	0,00 0,00	0,00 0,00	0,00 0,00	1.992,79 1.992,79	1.992,79	0,00 0,00	2.700,00	0,00 2.700,00	-707,21	0,00	0,00
01.23007100.41400000 Dienstbezüge Beschäftigte Mehrzweckhalle Königsee	14.343,66 0,00	0,00 14.343,66	0,00 0,00	0,00 0,00	0,00 0,00	0,00 0,00	14.343,66 14.343,66	14.343,66	0,00 0,00	14.967,00	-623,34 14.343,66		0,00	0,00

Verwaltungshaushalt

Haushaltsstelle Bezeichnung	Soll Ausgaben	Änderungen	KAR insgesamt aus Vorjahr	Abgänge	HAR insgesamt aus Vorjahr	Anordnungen hierauf	Gesamt- rechnungssoll	Ist Ausgaben	KAR zur Übertragung ins Folgejahr	HH-Ansatz	HH-Ansatz Änderungen	Mehr(+)- Sollausgaben	üpl. o. apl. bewilligt o. nach §17 GemHVO gedeckt	Übertragene neue HAR vom Weniger-Betrag
	Soll Bereinigung	Endgültige Sollausgaben	Bereinigung VJ	Endgültige KAR	Endgültige HAR	HH-Rest in Abgang	Rechnungs- ergebnis		Bereinigung Lfd.		Endgültiger HH-Ansatz	Minder(-)- Sollausgaben		
01.23007100.43400000 Zusatzversorgung Beschäftigte Mehrzweckhalle Königsee	461,27	0,00	0,00	0,00	0,00	0,00	461,27		0,00	479,00	-17,73			
	0,00	461,27	0,00	0,00	0,00	0,00	461,27	461,27	0,00		461,27		0,00	0,00
01.23007100.44400000 Sozialversicherg.Beschäftigte Mehrzweckhalle Königsee	2.893,68	0,00	0,00	0,00	0,00	0,00	2.893,68		0,00	2.860,00	33,68			
	0,00	2.893,68	0,00	0,00	0,00	0,00	2.893,68	2.893,68	0,00		2.893,68		0,00	0,00
01.23007100.50000000 Werterhaltung Gebäude,Anlagen lfd. Reparaturen Mehrzweckhalle Königsee	12.166,11	0,00	0,00	0,00	0,00	0,00	12.166,11		0,00	20.400,00	0,00			
	0,00	12.166,11	0,00	0,00	0,00	0,00	12.166,11	12.166,11	0,00		20.400,00	-8.233,89	0,00	0,00
01.23007100.52000000 Unterhaltung u. Anschaffung AM Mehrzweckhalle Königsee	202,30	0,00	0,00	0,00	0,00	0,00	202,30		0,00	1.000,00	0,00			
	0,00	202,30	0,00	0,00	0,00	0,00	202,30	202,30	0,00		1.000,00	-797,70	0,00	0,00
01.23007100.53100000 Mieten f. Maschinen u. Anlagen Mehrzweckhalle Königsee	3.069,51	0,00	0,00	0,00	0,00	0,00	3.069,51		0,00	3.680,00	0,00			
	0,00	3.069,51	0,00	0,00	0,00	0,00	3.069,51	3.069,51	0,00		3.680,00	-610,49	0,00	0,00
01.23007100.54100000 Stromkosten Mehrzweckhalle Königsee	10.082,00	0,00	0,00	0,00	0,00	0,00	10.082,00		0,00	11.300,00	-20,50			
	0,00	10.082,00	0,00	0,00	0,00	0,00	10.082,00	10.082,00	0,00		11.279,50	-1.197,50	0,00	0,00

Verwaltungshaushalt

Haushaltsstelle Bezeichnung	Soll Ausgaben	Änderungen	KAR insgesamt aus Vorjahr	Abgänge	HAR insgesamt aus Vorjahr	Anordnungen hierauf	Gesamt- rechnungssoll	Ist Ausgaben	KAR zur Übertragung ins Folgejahr	HH-Ansatz	HH-Ansatz Änderungen	Mehr(+)- Sollausgaben	üpl. o. apl. bewilligt o. nach §17 GemHVO gedeckt	Übertragene neue HAR vom Weniger-Betrag
	Soll Bereinigung	Endgültige Sollausgaben	Bereinigung VJ	Endgültige KAR	Endgültige HAR	HH-Rest in Abgang	Rechnungs- ergebnis		Bereinigung Lfd.		Endgültiger HH-Ansatz	Minder(-)- Sollausgaben		
01.23007100.54300000	335,79	0,00	0,00	0,00	0,00	0,00	335,79		0,00	1.500,00	0,00			
Sonstige Bewirtschaftungskost. (z.B. Wäsche,Reinigungsmat., Schornsteinf.,Ungezieferbek.) Mehrzweckhalle Königsee	0,00	335,79	0,00	0,00	0,00	0,00	335,79	335,79	0,00		1.500,00	-1.164,21	0,00	0,00
01.23007100.54400000	11.542,38	0,00	0,00	0,00	0,00	0,00	11.542,38		0,00	12.500,00	0,00			
Gebäude- und Fensterreinigung Mehrzweckhalle Königsee	0,00	11.542,38	0,00	0,00	0,00	0,00	11.542,38	11.542,38	0,00		12.500,00	-957,62	0,00	0,00
01.23007100.54500000	2.130,00	0,00	0,00	0,00	0,00	0,00	2.130,00		0,00	2.200,00	0,00			
Wasser- u. Abwasser Fäkalienabfuhr Mehrzweckhalle Königsee	0,00	2.130,00	0,00	0,00	0,00	0,00	2.130,00	2.130,00	0,00		2.200,00	-70,00	0,00	0,00
01.23007100.54600000	130,50	0,00	0,00	0,00	0,00	0,00	130,50		0,00	110,00	20,50			
Müllentsorgung Mehrzweckhalle Königsee	0,00	130,50	0,00	0,00	0,00	0,00	130,50	130,50	0,00		130,50		0,00	0,00
01.23007100.57130000	97,19	0,00	0,00	0,00	0,00	0,00	97,19		0,00	200,00	0,00			
Arzneimittel u. Verbandstoffe Mehrzweckhalle Königsee	0,00	97,19	0,00	0,00	0,00	0,00	97,19	97,19	0,00		200,00	-102,81	0,00	0,00
01.23007100.65000000	0,00	0,00	0,00	0,00	0,00	0,00	0,00		0,00	100,00	0,00			
Bürobedarf Mehrzweckhalle Königsee	0,00	0,00	0,00	0,00	0,00	0,00	0,00	0,00	0,00		100,00	-100,00	0,00	0,00

Verwaltungshaushalt

Haushaltsstelle Bezeichnung	Soll Ausgaben	Änderungen	KAR insgesamt aus Vorjahr	Abgänge	HAR insgesamt aus Vorjahr	Anordnungen hierauf	Gesamt- rechnungssoll	Ist Ausgaben	KAR zur Übertragung ins Folgejahr	HH-Ansatz	HH-Ansatz Änderungen	Mehr(+)- Sollausgaben	üpl. o. apl. bewilligt o. nach §17 GemHVO gedeckt	Übertragene neue HAR vom Weniger-Betrag
	Soll Bereinigung	Endgültige Sollausgaben	Bereinigung VJ	Endgültige KAR	Endgültige HAR	HH-Rest in Abgang	Rechnungs- ergebnis		Bereinigung Lfd.		Endgültiger HH-Ansatz	Minder(-)- Sollausgaben		
01.23007100.65200000	239,39	0,00	0,00	0,00	0,00	0,00	239,39		0,00	260,00	0,00			
Post- u. Fernmeldegebühren	0,00	239,39	0,00	0,00	0,00	0,00	239,39	239,39	0,00		260,00	-20,61	0,00	0,00
Mehrzweckhalle Königsee														
Summe Unterabschnitt 2300	1.612.486,78	0,00	0,00	0,00	0,00	0,00	1.612.486,78		0,00	1.628.019,00	85.495,89	23.193,41		
	0,00	1.612.486,78	0,00	0,00	0,00	0,00	1.612.486,78	1.612.486,78	0,00		1.713.514,89	-124.221,52	23.193,41	0,00
Summe Abschnitt 23	1.612.486,78	0,00	0,00	0,00	0,00	0,00	1.612.486,78		0,00	1.628.019,00	85.495,89	23.193,41		
	0,00	1.612.486,78	0,00	0,00	0,00	0,00	1.612.486,78	1.612.486,78	0,00		1.713.514,89	-124.221,52	23.193,41	0,00
01.24000000.53100000	3.041,64	0,00	0,00	0,00	0,00	0,00	3.041,64		0,00	3.100,00	0,00			
Mieten für Maschinen, Anlagen und Fahrzeuge	0,00	3.041,64	0,00	0,00	0,00	0,00	3.041,64	3.041,64	0,00		3.100,00	-58,36	0,00	0,00
01.24000000.56000000	400,00	0,00	0,00	0,00	0,00	0,00	400,00		0,00	400,00	0,00			
Dienst- und Schutzkleidung	0,00	400,00	0,00	0,00	0,00	0,00	400,00	400,00	0,00		400,00		0,00	0,00
01.24000000.65110000	1.679,55	0,00	0,00	0,00	0,00	0,00	1.679,55		0,00	3.000,00	0,00			
Druck- und Bindearbeiten	0,00	1.679,55	0,00	0,00	0,00	0,00	1.679,55	1.679,55	0,00		3.000,00	-1.320,45	0,00	0,00
Klassenbücher, Zeugnisse														
01.24000000.65500000	7.230,00	0,00	0,00	0,00	0,00	0,00	7.230,00		0,00	7.250,00	0,00			
Sachverständigen-, Gerichtsko.	0,00	7.230,00	0,00	0,00	0,00	0,00	7.230,00	7.230,00	0,00		7.250,00	-20,00	0,00	0,00
01.24000000.65510000	2.650,00	0,00	0,00	0,00	0,00	0,00	2.650,00		0,00	2.300,00	0,00	350,00		
Gesundheitszeugnisse	0,00	2.650,00	0,00	0,00	0,00	0,00	2.650,00	2.650,00	0,00		2.300,00		350,00	0,00
für Schülerpraktikum														

Verwaltungshaushalt

Haushaltsstelle Bezeichnung	Soll Ausgaben	Änderungen	KAR insgesamt aus Vorjahr	Abgänge	HAR insgesamt aus Vorjahr	Anordnungen hierauf	Gesamt- rechnungssoll	Ist Ausgaben	KAR zur Übertragung ins Folgejahr	HH-Ansatz	HH-Ansatz Änderungen	Mehr(+)- Sollausgaben	üpl. o. apl. bewilligt o. nach §17 GemHVO gedeckt	Übertragene neue HAR vom Weniger-Betrag
	Soll Bereinigung	Endgültige Sollausgaben	Bereinigung VJ	Endgültige KAR	Endgültige HAR	HH-Rest in Abgang	Rechnungs- ergebnis		Bereinigung Lfd.		Endgültiger HH-Ansatz	Minder(-)- Sollausgaben		
01.24001000.41400000 Dienstbezüge Beschäftigte BS Unterwellenborn,	180.811,71	0,00	0,00	0,00	0,00	0,00	180.811,71		0,00	180.880,00	-68,29			
	0,00	180.811,71	0,00	0,00	0,00	0,00	180.811,71	180.811,71	0,00		180.811,71		0,00	0,00
01.24001000.43400000 Zusatzversorgung Beschäftigte BS Unterwellenborn,	6.128,52	0,00	0,00	0,00	0,00	0,00	6.128,52		0,00	5.924,00	204,52			
	0,00	6.128,52	0,00	0,00	0,00	0,00	6.128,52	6.128,52	0,00		6.128,52		0,00	0,00
01.24001000.44400000 Sozialversicherg.Beschäftigte BS Unterwellenborn,	35.518,45	0,00	0,00	0,00	0,00	0,00	35.518,45		0,00	35.285,00	233,45			
	0,00	35.518,45	0,00	0,00	0,00	0,00	35.518,45	35.518,45	0,00		35.518,45		0,00	0,00
01.24001000.50000000 Werterhaltung Gebäude,Anlagen BS Unterwellenborn,	61.211,66	0,00	0,00	0,00	0,00	0,00	61.211,66		0,00	55.000,00	6.211,66			
	0,00	61.211,66	0,00	0,00	0,00	0,00	61.211,66	61.211,66	0,00		61.211,66		0,00	0,00
01.24001000.51000000 Unterhaltung des sonstigen unbeweglichen Vermögens BS Unterwellenborn,	94,19	0,00	0,00	0,00	0,00	0,00	94,19		0,00	2.000,00	-1.905,81			
	0,00	94,19	0,00	0,00	0,00	0,00	94,19	94,19	0,00		94,19		0,00	0,00
01.24001000.52000000 Unterhaltung u. Anschaffung AM BS Unterwellenborn,	7.602,51	0,00	0,00	0,00	0,00	0,00	7.602,51		0,00	10.000,00	-2.397,49			
	0,00	7.602,51	0,00	0,00	0,00	0,00	7.602,51	7.602,51	0,00		7.602,51		0,00	0,00

Verwaltungshaushalt

Haushaltsstelle Bezeichnung	Soll Ausgaben	Änderungen	KAR insgesamt aus Vorjahr	Abgänge	HAR insgesamt aus Vorjahr	Anordnungen hierauf	Gesamt- rechnungssoll	Ist Ausgaben	KAR zur Übertragung ins Folgejahr	HH-Ansatz	HH-Ansatz Änderungen	Mehr(+)- Sollausgaben	üpl. o. apl. bewilligt o. nach §17 GemHVO gedeckt	Übertragene neue HAR vom Weniger-Betrag
	Soll Bereinigung	Endgültige Sollausgaben	Bereinigung VJ	Endgültige KAR	Endgültige HAR	HH-Rest in Abgang	Rechnungs- ergebnis		Bereinigung Lfd.		Endgültiger HH-Ansatz	Minder(-)- Sollausgaben		
01.24001000.53000000	10.843,80	0,00	0,00	0,00	0,00	0,00	10.843,80		0,00	10.850,00	-6,20			
Mieten und Pachten Gebäude und Grundstücke BS Unterwellenborn,	0,00	10.843,80	0,00	0,00	0,00	0,00	10.843,80	10.843,80	0,00		10.843,80		0,00	0,00
01.24001000.53100000	5.370,53	0,00	0,00	0,00	0,00	0,00	5.370,53		0,00	5.000,00	370,53			
Mieten f. Maschinen u. Anlagen BS Unterwellenborn,	0,00	5.370,53	0,00	0,00	0,00	0,00	5.370,53	5.370,53	0,00		5.370,53		0,00	0,00
01.24001000.54100000	27.648,00	0,00	0,00	0,00	0,00	0,00	27.648,00		0,00	35.000,00	-1.857,96			
Stromkosten BS Unterwellenborn,	0,00	27.648,00	0,00	0,00	0,00	0,00	27.648,00	27.648,00	0,00		33.142,04	-5.494,04	0,00	0,00
01.24001000.54200000	42.841,24	0,00	0,00	0,00	0,00	0,00	42.841,24		0,00	72.000,00	0,00			
Heizungskosten BS Unterwellenborn,	0,00	42.841,24	0,00	0,00	0,00	0,00	42.841,24	42.841,24	0,00		72.000,00	-29.158,76	0,00	0,00
01.24001000.54300000	2.716,37	0,00	0,00	0,00	0,00	0,00	2.716,37		0,00	3.000,00	0,00			
Sonstige Bewirtschaftungskost. (z.B. Wäsche,Reinigungsmat., Schornsteinf.,Ungezieferbek.) BS Unterwellenborn,	0,00	2.716,37	0,00	0,00	0,00	0,00	2.716,37	2.716,37	0,00		3.000,00	-283,63	0,00	0,00
01.24001000.54400000	91.835,53	0,00	0,00	0,00	0,00	0,00	91.835,53		0,00	94.300,00	0,00			
Gebäude- und Fensterreinigung BS Unterwellenborn,	0,00	91.835,53	0,00	0,00	0,00	0,00	91.835,53	91.835,53	0,00		94.300,00	-2.464,47	0,00	0,00

Verwaltungshaushalt

Haushaltsstelle Bezeichnung	Soll Ausgaben	Änderungen	KAR insgesamt aus Vorjahr	Abgänge	HAR insgesamt aus Vorjahr	Anordnungen hierauf	Gesamt- rechnungssoll	Ist Ausgaben	KAR zur Übertragung ins Folgejahr	HH-Ansatz	HH-Ansatz Änderungen	Mehr(+)- Sollausgaben	üpl. o. apl. bewilligt o. nach §17 GemHVO gedeckt	Übertragene neue HAR vom Weniger-Betrag
	Soll Bereinigung	Endgültige Sollausgaben	Bereinigung VJ	Endgültige KAR	Endgültige HAR	HH-Rest in Abgang	Rechnungs- ergebnis		Bereinigung Lfd.		Endgültiger HH-Ansatz	Minder(-)- Sollausgaben		
01.24001000.54500000 Wasser- u. Abwasser Fäkalienabfuhr BS Unterwellenborn,	12.357,96	0,00	0,00	0,00	0,00	0,00	12.357,96		0,00	10.500,00	1.857,96			
	0,00	12.357,96	0,00	0,00	0,00	0,00	12.357,96	12.357,96	0,00		12.357,96		0,00	0,00
01.24001000.54600000 Müllentsorgung BS Unterwellenborn,	6.170,78	0,00	0,00	0,00	0,00	0,00	6.170,78		0,00	7.700,00	0,00			
	0,00	6.170,78	0,00	0,00	0,00	0,00	6.170,78	6.170,78	0,00		7.700,00	-1.529,22	0,00	0,00
01.24001000.57110000 Lehr- u. Unterrichtsmittel, BS Unterwellenborn,	9.149,22	0,00	0,00	0,00	0,00	0,00	9.149,22		0,00	10.410,00	-1.260,78			
	0,00	9.149,22	0,00	0,00	0,00	0,00	9.149,22	9.149,22	0,00		9.149,22		0,00	0,00
01.24001000.57130000 Arzneimittel u. Verbandstoffe BS Unterwellenborn,	199,90	0,00	0,00	0,00	0,00	0,00	199,90		0,00	200,00	-0,10			
	0,00	199,90	0,00	0,00	0,00	0,00	199,90	199,90	0,00		199,90		0,00	0,00
01.24001000.61000000 Dienstleistungen durch Dritte BS Unterwellenborn,	4.952,06	0,00	0,00	0,00	0,00	0,00	4.952,06		0,00	5.200,00	-247,94			
	0,00	4.952,06	0,00	0,00	0,00	0,00	4.952,06	4.952,06	0,00		4.952,06		0,00	0,00
01.24001000.63000000 Schulveranstaltungen BS Unterwellenborn,	870,82	0,00	0,00	0,00	0,00	0,00	870,82		0,00	1.390,00	-519,18			
	0,00	870,82	0,00	0,00	0,00	0,00	870,82	870,82	0,00		870,82		0,00	0,00

Verwaltungshaushalt

Haushaltsstelle Bezeichnung	Soll Ausgaben	Änderungen	KAR insgesamt aus Vorjahr	Abgänge	HAR insgesamt aus Vorjahr	Anordnungen hierauf	Gesamt- rechnungssoll	Ist Ausgaben	KAR zur Übertragung ins Folgejahr	HH-Ansatz	HH-Ansatz Änderungen	Mehr(+)- Sollausgaben	üpl. o. apl. bewilligt o. nach §17 GemHVO gedeckt	Übertragene neue HAR vom Weniger-Betrag
	Soll Bereinigung	Endgültige Sollausgaben	Bereinigung VJ	Endgültige KAR	Endgültige HAR	HH-Rest in Abgang	Rechnungs- ergebnis		Bereinigung Lfd.		Endgültiger HH-Ansatz	Minder(-)- Sollausgaben		
01.24001000.65000000 Bürobedarf BS Unterwellenborn,	1.077,08 0,00	0,00 1.077,08	0,00 0,00	0,00 0,00	0,00 0,00	0,00 0,00	1.077,08 1.077,08	1.077,08	0,00 0,00	2.000,00	-244,69 1.755,31	-678,23	0,00	0,00
01.24001000.65100000 Bücher, Zeitschriften BS Unterwellenborn,	386,88 0,00	0,00 386,88	0,00 0,00	0,00 0,00	0,00 0,00	0,00 0,00	386,88 386,88	386,88	0,00 0,00	400,00	0,00 400,00	-13,12	0,00	0,00
01.24001000.65200000 Post- u. Fernmeldegebühren BS Unterwellenborn,	5.000,54 0,00	0,00 5.000,54	0,00 0,00	0,00 0,00	0,00 0,00	0,00 0,00	5.000,54 5.000,54	5.000,54	0,00 0,00	5.300,00	0,00 5.300,00	-299,46	0,00	0,00
01.24001000.65300000 Öffentliche Bekanntmachungen BS Unterwellenborn,	298,69 0,00	0,00 298,69	0,00 0,00	0,00 0,00	0,00 0,00	0,00 0,00	298,69 298,69	298,69	0,00 0,00	600,00	0,00 600,00	-301,31	0,00	0,00
01.24005000.41400000 Dienstbezüge Beschäftigte BS für Gesundheit und Soziales	52.333,54 0,00	0,00 52.333,54	0,00 0,00	0,00 0,00	0,00 0,00	0,00 0,00	52.333,54 52.333,54	52.333,54	0,00 0,00	54.585,00	-2.251,46 52.333,54		0,00	0,00
01.24005000.43400000 Zusatzversorgung Beschäftigte BS für Gesundheit und Soziales	1.946,51 0,00	0,00 1.946,51	0,00 0,00	0,00 0,00	0,00 0,00	0,00 0,00	1.946,51 1.946,51	1.946,51	0,00 0,00	1.981,00	-34,49 1.946,51		0,00	0,00
01.24005000.44400000 Sozialversicherg.Beschäftigte BS für Gesundheit und Soziales	11.376,04 0,00	0,00 11.376,04	0,00 0,00	0,00 0,00	0,00 0,00	0,00 0,00	11.376,04 11.376,04	11.376,04	0,00 0,00	11.712,00	-335,96 11.376,04		0,00	0,00

Verwaltungshaushalt

Haushaltsstelle Bezeichnung	Soll Ausgaben	Änderungen	KAR insgesamt aus Vorjahr	Abgänge	HAR insgesamt aus Vorjahr	Anordnungen hierauf	Gesamt- rechnungssoll	Ist Ausgaben	KAR zur Übertragung ins Folgejahr	HH-Ansatz	HH-Ansatz Änderungen	Mehr(+)- Sollausgaben	üpl. o. apl. bewilligt o. nach §17 GemHVO gedeckt	Übertragene neue HAR vom Weniger-Betrag
	Soll Bereinigung	Endgültige Sollausgaben	Bereinigung VJ	Endgültige KAR	Endgültige HAR	HH-Rest in Abgang	Rechnungs- ergebnis		Bereinigung Lfd.		Endgültiger HH-Ansatz	Minder(-)- Sollausgaben		
01.24005000.50000000 Werterhaltung Gebäude, Anlagen BS für Gesundheit und Soziales	16.263,77	0,00	0,00	0,00	0,00	0,00	16.263,77		0,00	16.500,00	-163,67			
	0,00	16.263,77	0,00	0,00	0,00	0,00	16.263,77	16.263,77	0,00		16.336,33	-72,56	0,00	0,00
01.24005000.52000000 Unterhaltung u. Anschaffung AM BS für Gesundheit und Soziales	4.183,44	0,00	0,00	0,00	0,00	0,00	4.183,44		0,00	5.000,00	0,00			
	0,00	4.183,44	0,00	0,00	0,00	0,00	4.183,44	4.183,44	0,00		5.000,00	-816,56	0,00	0,00
01.24005000.53000000 Mieten und Pachten Gebäude und Grundstücke BS für Gesundheit und Soziales	460,00	0,00	0,00	0,00	0,00	0,00	460,00		0,00	1.720,00	0,00			
	0,00	460,00	0,00	0,00	0,00	0,00	460,00	460,00	0,00		1.720,00	-1.260,00	0,00	0,00
01.24005000.53100000 Mieten für Maschinen, Anla- gen und Fahrzeuge BS für Gesundheit und Soziales	1.325,91	0,00	0,00	0,00	0,00	0,00	1.325,91		0,00	1.350,00	0,00			
	0,00	1.325,91	0,00	0,00	0,00	0,00	1.325,91	1.325,91	0,00		1.350,00	-24,09	0,00	0,00
01.24005000.54100000 Stromkosten BS für Gesundheit und Soziales	12.855,48	0,00	0,00	0,00	0,00	0,00	12.855,48		0,00	13.100,00	-244,52			
	0,00	12.855,48	0,00	0,00	0,00	0,00	12.855,48	12.855,48	0,00		12.855,48		0,00	0,00
01.24005000.54200000 Heizungskosten BS für Gesundheit und Soziales	13.260,00	0,00	0,00	0,00	0,00	0,00	13.260,00		0,00	23.800,00	2.929,14			
	0,00	13.260,00	0,00	0,00	0,00	0,00	13.260,00	13.260,00	0,00		26.729,14	-13.469,14	0,00	0,00

Verwaltungshaushalt

Haushaltsstelle Bezeichnung	Soll Ausgaben	Änderungen	KAR insgesamt aus Vorjahr	Abgänge	HAR insgesamt aus Vorjahr	Anordnungen hierauf	Gesamt- rechnungssoll	Ist Ausgaben	KAR zur Übertragung ins Folgejahr	HH-Ansatz	HH-Ansatz Änderungen	Mehr(+)- Sollausgaben	üpl. o. apl. bewilligt o. nach §17 GemHVO gedeckt	Übertragene neue HAR vom Weniger-Betrag
	Soll Bereinigung	Endgültige Sollausgaben	Bereinigung VJ	Endgültige KAR	Endgültige HAR	HH-Rest in Abgang	Rechnungs- ergebnis		Bereinigung Lfd.		Endgültiger HH-Ansatz	Minder(-)- Sollausgaben		
01.24005000.54300000	3.813,83	0,00	0,00	0,00	0,00	0,00	3.813,83		0,00	4.000,00	-186,17			
Sonstige Bewirtschaftungskost. (z.B. Wäsche,Reinigungsmat., Schornsteinf.,Ungezieferbek.) BS für Gesundheit und Soziales	0,00	3.813,83	0,00	0,00	0,00	0,00	3.813,83	3.813,83	0,00		3.813,83		0,00	0,00
01.24005000.54400000	27.317,94	0,00	0,00	0,00	0,00	0,00	27.317,94		0,00	29.000,00	-1.682,06			
Gebäude- und Fensterreinigung BS für Gesundheit und Soziales	0,00	27.317,94	0,00	0,00	0,00	0,00	27.317,94	27.317,94	0,00		27.317,94		0,00	0,00
01.24005000.54500000	4.090,14	0,00	0,00	0,00	0,00	0,00	4.090,14		0,00	5.000,00	-816,39			
Wasser-u. Abwasser Fäkalienabfuhr BS für Gesundheit und Soziales	0,00	4.090,14	0,00	0,00	0,00	0,00	4.090,14	4.090,14	0,00		4.183,61	-93,47	0,00	0,00
01.24005000.54600000	951,18	0,00	0,00	0,00	0,00	0,00	951,18		0,00	1.630,00	0,00			
Müllentsorgung BS für Gesundheit und Soziales	0,00	951,18	0,00	0,00	0,00	0,00	951,18	951,18	0,00		1.630,00	-678,82	0,00	0,00
01.24005000.57110000	27.207,95	0,00	0,00	0,00	0,00	0,00	27.207,95		0,00	21.000,00	9.335,50			
Lehr- u. Unterrichtsmittel, BS für Gesundheit und Soziales	0,00	27.207,95	0,00	0,00	0,00	0,00	27.207,95	27.207,95	0,00		30.335,50	-3.127,55	0,00	0,00
01.24005000.57130000	212,06	0,00	0,00	0,00	0,00	0,00	212,06		0,00	500,00	0,00			
Arzneimittel u. Verbandstoffe BS für Gesundheit und Soziales	0,00	212,06	0,00	0,00	0,00	0,00	212,06	212,06	0,00		500,00	-287,94	0,00	0,00

Verwaltungshaushalt

Haushaltsstelle Bezeichnung	Soll Ausgaben	Änderungen	KAR insgesamt aus Vorjahr	Abgänge	HAR insgesamt aus Vorjahr	Anordnungen hierauf	Gesamt- rechnungssoll	Ist Ausgaben	KAR zur Übertragung ins Folgejahr	HH-Ansatz	HH-Ansatz Änderungen	Mehr(+)- Sollausgaben	üpl. o. apl. bewilligt o. nach §17 GemHVO gedeckt	Übertragene neue HAR vom Weniger-Betrag
	Soll Bereinigung	Endgültige Sollausgaben	Bereinigung VJ	Endgültige KAR	Endgültige HAR	HH-Rest in Abgang	Rechnungs- ergebnis		Bereinigung Lfd.		Endgültiger HH-Ansatz	Minder(-)- Sollausgaben		
01.24005000.63000000 Schulveranstaltungen BS für Gesundheit und Soziales	951,87 0,00	0,00 951,87	0,00 0,00	0,00 0,00	0,00 0,00	0,00 0,00	951,87 951,87	951,87 951,87	0,00 0,00	1.130,00 0,00	0,00 1.130,00	-178,13	0,00	0,00
01.24005000.65000000 Bürobedarf BS für Gesundheit und Soziales	2.841,46 0,00	0,00 2.841,46	0,00 0,00	0,00 0,00	0,00 0,00	0,00 0,00	2.841,46 2.841,46	2.841,46 2.841,46	0,00 0,00	3.000,00 0,00	0,00 3.000,00	-158,54	0,00	0,00
01.24005000.65001000 Kopierkarte für Verwaltung BS für Gesundheit und Soziales	437,82 0,00	0,00 437,82	0,00 0,00	0,00 0,00	0,00 0,00	0,00 0,00	437,82 437,82	437,82 437,82	0,00 0,00	800,00 0,00	0,00 800,00	-362,18	0,00	0,00
01.24005000.65100000 Bücher, Zeitschriften BS für Gesundheit und Soziales	523,27 0,00	0,00 523,27	0,00 0,00	0,00 0,00	0,00 0,00	0,00 0,00	523,27 523,27	523,27 523,27	0,00 0,00	520,00 3,27	3,27 523,27		0,00	0,00
01.24005000.65200000 Post- u. Fernmeldegebühren BS für Gesundheit und Soziales	4.410,40 0,00	0,00 4.410,40	782,50 0,00	782,50 0,00	0,00 0,00	0,00 0,00	4.410,40 3.627,90	4.410,40 4.410,40	0,00 0,00	4.250,00 160,40	160,40 4.410,40		0,00	0,00
01.24009000.41400000 Dienstbezüge Beschäftigte BS Rudolstadt,	130.229,82 0,00	0,00 130.229,82	0,00 0,00	0,00 0,00	0,00 0,00	0,00 0,00	130.229,82 130.229,82	130.229,82 130.229,82	0,00 0,00	171.998,00 -41.768,18	-41.768,18 130.229,82		0,00	0,00
01.24009000.43400000 Zusatzversorgung Beschäftigte BS Rudolstadt,	4.283,19 0,00	0,00 4.283,19	0,00 0,00	0,00 0,00	0,00 0,00	0,00 0,00	4.283,19 4.283,19	4.283,19 4.283,19	0,00 0,00	5.504,00 -1.220,81	-1.220,81 4.283,19		0,00	0,00

Verwaltungshaushalt

Haushaltsstelle Bezeichnung	Soll Ausgaben	Änderungen	KAR insgesamt aus Vorjahr	Abgänge	HAR insgesamt aus Vorjahr	Anordnungen hierauf	Gesamt- rechnungssoll	Ist Ausgaben	KAR zur Übertragung ins Folgejahr	HH-Ansatz	HH-Ansatz Änderungen	Mehr(+)- Sollausgaben	üpl. o. apl. bewilligt o. nach §17 GemHVO gedeckt	Übertragene neue HAR vom Weniger-Betrag
	Soll Bereinigung	Endgültige Sollausgaben	Bereinigung VJ	Endgültige KAR	Endgültige HAR	HH-Rest in Abgang	Rechnungs- ergebnis		Bereinigung Lfd.		Endgültiger HH-Ansatz	Minder(-)- Sollausgaben		
01.24009000.44400000 Sozialversicherg.Beschäftigte BS Rudolstadt,	24.157,04	0,00	0,00	0,00	0,00	0,00	24.157,04		0,00	32.869,00	-8.711,96			
	0,00	24.157,04	0,00	0,00	0,00	0,00	24.157,04	24.157,04	0,00		24.157,04		0,00	0,00
01.24009000.50000000 Werterhaltung Gebäude,Anlagen BS Rudolstadt,	15.309,52	0,00	0,00	0,00	0,00	0,00	15.309,52		0,00	19.000,00	-803,84			
	0,00	15.309,52	0,00	0,00	0,00	0,00	15.309,52	15.309,52	0,00		18.196,16	-2.886,64	0,00	0,00
01.24009000.52000000 Unterhaltung u. Anschaffung AM BS Rudolstadt,	3.557,43	0,00	0,00	0,00	0,00	0,00	3.557,43		0,00	6.000,00	0,00			
	0,00	3.557,43	0,00	0,00	0,00	0,00	3.557,43	3.557,43	0,00		6.000,00	-2.442,57	0,00	0,00
01.24009000.53000000 Mieten und Pachten Gebäude und Grundstücke BS Rudolstadt,	232,00	0,00	0,00	0,00	0,00	0,00	232,00		0,00	240,00	0,00			
	0,00	232,00	0,00	0,00	0,00	0,00	232,00	232,00	0,00		240,00	-8,00	0,00	0,00
01.24009000.53100000 Mieten f.Maschinen , Anlagen und Fahrzeuge BS Rudolstadt,	10.434,90	0,00	0,00	0,00	0,00	0,00	10.434,90		0,00	12.200,00	0,00			
	0,00	10.434,90	0,00	0,00	0,00	0,00	10.434,90	10.434,90	0,00		12.200,00	-1.765,10	0,00	0,00
01.24009000.54100000 Stromkosten BS Rudolstadt,	35.946,28	0,00	0,00	0,00	0,00	0,00	35.946,28		0,00	33.200,00	2.746,28			
	0,00	35.946,28	0,00	0,00	0,00	0,00	35.946,28	35.946,28	0,00		35.946,28		0,00	0,00

Verwaltungshaushalt

Haushaltsstelle Bezeichnung	Soll Ausgaben	Änderungen	KAR insgesamt aus Vorjahr	Abgänge	HAR insgesamt aus Vorjahr	Anordnungen hierauf	Gesamt- rechnungssoll	Ist Ausgaben	KAR zur Übertragung ins Folgejahr	HH-Ansatz	HH-Ansatz Änderungen	Mehr(+)- Sollausgaben	üpl. o. apl. bewilligt o. nach §17 GemHVO gedeckt	Übertragene neue HAR vom Weniger-Betrag
	Soll Bereinigung	Endgültige Sollausgaben	Bereinigung VJ	Endgültige KAR	Endgültige HAR	HH-Rest in Abgang	Rechnungs- ergebnis		Bereinigung Lfd.		Endgültiger HH-Ansatz	Minder(-)- Sollausgaben		
01.24009000.54200000 Heizungskosten BS Rudolstadt,	45.096,43	0,00	0,00	0,00	0,00	0,00	45.096,43		0,00	35.700,00	-5.577,44	14.973,87		
	0,00	45.096,43	0,00	0,00	0,00	0,00	45.096,43	45.096,43	0,00		30.122,56		14.973,87	0,00
01.24009000.54300000 Sonstige Bewirtschaftungskost. (z.B. Wäsche,Reinigungsmat., Schornsteinf.,Ungezieferbek.) BS Rudolstadt,	2.814,92	0,00	0,00	0,00	0,00	0,00	2.814,92		0,00	2.900,00	-85,08			
	0,00	2.814,92	0,00	0,00	0,00	0,00	2.814,92	2.814,92	0,00		2.814,92		0,00	0,00
01.24009000.54400000 Gebäude- und Fensterreinigung BS Rudolstadt,	99.202,50	0,00	0,00	0,00	0,00	0,00	99.202,50		0,00	91.800,00	7.402,50			
	0,00	99.202,50	0,00	0,00	0,00	0,00	99.202,50	99.202,50	0,00		99.202,50		0,00	0,00
01.24009000.54500000 Wasser- u. Abwasser Fäkalienabfuhr BS Rudolstadt,	9.113,30	0,00	0,00	0,00	0,00	0,00	9.113,30		0,00	12.000,00	-2.886,70			
	0,00	9.113,30	0,00	0,00	0,00	0,00	9.113,30	9.113,30	0,00		9.113,30		0,00	0,00
01.24009000.54600000 Müllentsorgung BS Rudolstadt,	5.150,44	0,00	0,00	0,00	0,00	0,00	5.150,44		0,00	6.750,00	-1.599,56			
	0,00	5.150,44	0,00	0,00	0,00	0,00	5.150,44	5.150,44	0,00		5.150,44		0,00	0,00
01.24009000.57110000 Lehr- u. Unterrichtsmittel BS Rudolstadt,	17.618,31	0,00	0,00	0,00	0,00	0,00	17.618,31		0,00	18.000,00	0,00			
	0,00	17.618,31	0,00	0,00	0,00	0,00	17.618,31	17.618,31	0,00		18.000,00	-381,69	0,00	0,00

Verwaltungshaushalt

Haushaltsstelle Bezeichnung	Soll Ausgaben	Änderungen	KAR insgesamt aus Vorjahr	Abgänge	HAR insgesamt aus Vorjahr	Anordnungen hierauf	Gesamt- rechnungssoll	Ist Ausgaben	KAR zur Übertragung ins Folgejahr	HH-Ansatz	HH-Ansatz Änderungen	Mehr(+)- Sollausgaben	üpl. o. apl. bewilligt o. nach §17 GemHVO gedeckt	Übertragene neue HAR vom Weniger-Betrag
	Soll Bereinigung	Endgültige Sollausgaben	Bereinigung VJ	Endgültige KAR	Endgültige HAR	HH-Rest in Abgang	Rechnungs- ergebnis		Bereinigung Lfd.		Endgültiger HH-Ansatz	Minder(-)- Sollausgaben		
01.24009000.57130000 Arzneimittel u. Verbandstoffe BS Rudolstadt,	148,74	0,00	0,00	0,00	0,00	0,00	148,74		0,00	150,00	0,00			
	0,00	148,74	0,00	0,00	0,00	0,00	148,74	148,74	0,00		150,00	-1,26	0,00	0,00
01.24009000.61000000 Dienstleistungen durch Dritte BS Rudolstadt,	3.453,38	0,00	0,00	0,00	0,00	0,00	3.453,38		0,00	2.700,00	753,38			
	0,00	3.453,38	0,00	0,00	0,00	0,00	3.453,38	3.453,38	0,00		3.453,38		0,00	0,00
01.24009000.63000000 Schulveranstaltungen BS Rudolstadt,	1.537,18	0,00	0,00	0,00	0,00	0,00	1.537,18		0,00	1.570,00	0,00			
	0,00	1.537,18	0,00	0,00	0,00	0,00	1.537,18	1.537,18	0,00		1.570,00	-32,82	0,00	0,00
01.24009000.65000000 Bürobedarf BS Rudolstadt,	1.042,67	0,00	0,00	0,00	0,00	0,00	1.042,67		0,00	2.200,00	0,00			
	0,00	1.042,67	0,00	0,00	0,00	0,00	1.042,67	1.042,67	0,00		2.200,00	-1.157,33	0,00	0,00
01.24009000.65001000 Kopierkarte für Verwaltung (lt. Vertrag) BS Rudolstadt,	322,68	0,00	0,00	0,00	0,00	0,00	322,68		0,00	700,00	0,00			
	0,00	322,68	0,00	0,00	0,00	0,00	322,68	322,68	0,00		700,00	-377,32	0,00	0,00
01.24009000.65100000 Bücher, Zeitschriften BS Rudolstadt,	383,00	0,00	0,00	0,00	0,00	0,00	383,00		0,00	470,00	0,00			
	0,00	383,00	0,00	0,00	0,00	0,00	383,00	383,00	0,00		470,00	-87,00	0,00	0,00

Verwaltungshaushalt

Haushaltsstelle Bezeichnung	Soll Ausgaben	Änderungen	KAR insgesamt aus Vorjahr	Abgänge	HAR insgesamt aus Vorjahr	Anordnungen hierauf	Gesamt- rechnungssoll	Ist Ausgaben	KAR zur Übertragung ins Folgejahr	HH-Ansatz	HH-Ansatz Änderungen	Mehr(+)- Sollausgaben	üpl. o. apl. bewilligt o. nach §17 GemHVO gedeckt	Übertragene neue HAR vom Weniger-Betrag
	Soll Bereinigung	Endgültige Sollausgaben	Bereinigung VJ	Endgültige KAR	Endgültige HAR	HH-Rest in Abgang	Rechnungs- ergebnis		Bereinigung Lfd.		Endgültiger HH-Ansatz	Minder(-)- Sollausgaben		
01.24009000.65110000	50,46	0,00	0,00	0,00	0,00	0,00	50,46		0,00	0,00	50,46			
Vordrucke Schülersausweise, Punkte kreditkarten BS Rudolstadt,	0,00	50,46	0,00	0,00	0,00	0,00	50,46	50,46	0,00		50,46		0,00	0,00
01.24009000.65200000	3.372,59	0,00	0,00	0,00	0,00	0,00	3.372,59		0,00	4.000,00	0,00			
Post- u. Fernmeldegebühren BS Rudolstadt,	0,00	3.372,59	0,00	0,00	0,00	0,00	3.372,59	3.372,59	0,00		4.000,00	-627,41	0,00	0,00
01.24009000.65800000	0,00	0,00	0,00	0,00	0,00	0,00	0,00		0,00	400,00	0,00			
Sonstige Geschäftsausgaben BS Rudolstadt,	0,00	0,00	0,00	0,00	0,00	0,00	0,00	0,00	0,00		400,00	-400,00	0,00	0,00
01.24009000.66100000	1.284,00	0,00	0,00	0,00	0,00	0,00	1.284,00		0,00	1.310,00	0,00			
Mitgliedsbeiträge Übungsfirma BS Rudolstadt,	0,00	1.284,00	0,00	0,00	0,00	0,00	1.284,00	1.284,00	0,00		1.310,00	-26,00	0,00	0,00
Summe Unterabschnitt 2400	1.129.591,02	0,00	782,50	782,50	0,00	0,00	1.129.591,02		0,00	1.231.228,00	-44.617,68	15.323,87		
	0,00	1.129.591,02	0,00	0,00	0,00	0,00	1.128.808,52	1.129.591,02	0,00		1.186.610,32	-72.343,17	15.323,87	0,00
Summe Abschnitt 24	1.129.591,02	0,00	782,50	782,50	0,00	0,00	1.129.591,02		0,00	1.231.228,00	-44.617,68	15.323,87		
	0,00	1.129.591,02	0,00	0,00	0,00	0,00	1.128.808,52	1.129.591,02	0,00		1.186.610,32	-72.343,17	15.323,87	0,00

Verwaltungshaushalt

Haushaltsstelle Bezeichnung	Soll Ausgaben	Änderungen	KAR insgesamt aus Vorjahr	Abgänge	HAR insgesamt aus Vorjahr	Anordnungen hierauf	Gesamt- rechnungssoll	Ist Ausgaben	KAR zur Übertragung ins Folgejahr	HH-Ansatz	HH-Ansatz Änderungen	Mehr(+)- Sollausgaben	üpl. o. apl. bewilligt o. nach §17 GemHVO gedeckt	Übertragene neue HAR vom Weniger-Betrag
	Soll Bereinigung	Endgültige Sollausgaben	Bereinigung VJ	Endgültige KAR	Endgültige HAR	HH-Rest in Abgang	Rechnungs- ergebnis		Bereinigung Lfd.		Endgültiger HH-Ansatz	Minder(-)- Sollausgaben		
01.27000000.53100000	1.006,76	0,00	0,00	0,00	0,00	0,00	1.006,76		0,00	1.100,00	0,00			
Mieten für Maschinen, Anla- gen und Fahrzeuge	0,00	1.006,76	0,00	0,00	0,00	0,00	1.006,76	1.006,76	0,00		1.100,00	-93,24	0,00	0,00
01.27000000.56000000	232,28	0,00	0,00	0,00	0,00	0,00	232,28		0,00	600,00	0,00			
Dienst- und Schutzkleidung	0,00	232,28	0,00	0,00	0,00	0,00	232,28	232,28	0,00		600,00	-367,72	0,00	0,00
01.27000000.57130000	3.721,62	0,00	0,00	0,00	0,00	0,00	3.721,62		0,00	5.700,00	0,00			
Schulschwimmen	0,00	3.721,62	0,00	0,00	0,00	0,00	3.721,62	3.721,62	0,00		5.700,00	-1.978,38	0,00	0,00
01.27000000.65110000	113,99	0,00	0,00	0,00	0,00	0,00	113,99		0,00	1.300,00	0,00			
Druck- und Bindearbeiten (Zeugnisse)	0,00	113,99	0,00	0,00	0,00	0,00	113,99	113,99	0,00		1.300,00	-1.186,01	0,00	0,00
01.27000000.65500000	1.689,81	0,00	0,00	0,00	0,00	0,00	1.689,81		0,00	1.710,00	0,00			
Sachverständigen-, Gerichtsko	0,00	1.689,81	0,00	0,00	0,00	0,00	1.689,81	1.689,81	0,00		1.710,00	-20,19	0,00	0,00
01.27000000.65510000	175,00	0,00	0,00	0,00	0,00	0,00	175,00		0,00	300,00	0,00			
Gesundheitszeugnisse für Schülerpraktikum	0,00	175,00	0,00	0,00	0,00	0,00	175,00	175,00	0,00		300,00	-125,00	0,00	0,00
01.27001000.41400000	55.612,01	0,00	0,00	0,00	0,00	0,00	55.612,01		0,00	53.653,00	1.959,01			
Dienstbezüge Beschäftigte FÖZ für Lernbehinderte,	0,00	55.612,01	0,00	0,00	0,00	0,00	55.612,01	55.612,01	0,00		55.612,01		0,00	0,00
01.27001000.41601000	4.611,75	0,00	0,00	0,00	0,00	0,00	4.611,75		0,00	5.201,00	-589,25			
Entgelt Bundesfreiwill.dienst FÖZ für Lernbehinderte,	0,00	4.611,75	0,00	0,00	0,00	0,00	4.611,75	4.611,75	0,00		4.611,75		0,00	0,00

Verwaltungshaushalt

Haushaltsstelle Bezeichnung	Soll Ausgaben	Änderungen	KAR insgesamt aus Vorjahr	Abgänge	HAR insgesamt aus Vorjahr	Anordnungen hierauf	Gesamt- rechnungssoll	Ist Ausgaben	KAR zur Übertragung ins Folgejahr	HH-Ansatz	HH-Ansatz Änderungen	Mehr(+)- Sollausgaben	üpl. o. apl. bewilligt o. nach §17 GemHVO gedeckt	Übertragene neue HAR vom Weniger-Betrag
	Soll Bereinigung	Endgültige Sollausgaben	Bereinigung VJ	Endgültige KAR	Endgültige HAR	HH-Rest in Abgang	Rechnungs- ergebnis		Bereinigung Lfd.		Endgültiger HH-Ansatz	Minder(-)- Sollausgaben		
01.27001000.43400000 Zusatzversorgung Beschäftigte FÖZ für Lernbehinderte,	1.892,55	0,00	0,00	0,00	0,00	0,00	1.892,55		0,00	1.717,00	175,55			
	0,00	1.892,55	0,00	0,00	0,00	0,00	1.892,55	1.892,55	0,00		1.892,55		0,00	0,00
01.27001000.44400000 Sozialversicherg.Beschäftigte FÖZ für Lernbehinderte,	10.636,00	0,00	0,00	0,00	0,00	0,00	10.636,00		0,00	10.253,00	383,00			
	0,00	10.636,00	0,00	0,00	0,00	0,00	10.636,00	10.636,00	0,00		10.636,00		0,00	0,00
01.27001000.50000000 Werterhaltung Gebäude,Anlagen FÖZ für Lernbehinderte,	23.131,90	0,00	0,00	0,00	0,00	0,00	23.131,90		0,00	23.000,00	131,90			
	0,00	23.131,90	0,00	0,00	0,00	0,00	23.131,90	23.131,90	0,00		23.131,90		0,00	0,00
01.27001000.51000000 Unterhaltung des sonstigen unbeweglichen Vermögens FÖZ für Lernbehinderte,	122,36	0,00	0,00	0,00	0,00	0,00	122,36		0,00	400,00	-201,88			
	0,00	122,36	0,00	0,00	0,00	0,00	122,36	122,36	0,00		198,12	-75,76	0,00	0,00
01.27001000.52000000 Unterhaltung u. Anschaffung AM FÖZ für Lernbehinderte,	2.674,24	0,00	0,00	0,00	0,00	0,00	2.674,24		0,00	3.500,00	0,00			
	0,00	2.674,24	0,00	0,00	0,00	0,00	2.674,24	2.674,24	0,00		3.500,00	-825,76	0,00	0,00
01.27001000.52001000 Arbeitsmittel MSD FÖZ für Lernbehinderte,	0,00	0,00	0,00	0,00	0,00	0,00	0,00		0,00	400,00	0,00			
	0,00	0,00	0,00	0,00	0,00	0,00	0,00	0,00	0,00		400,00	-400,00	0,00	0,00

Verwaltungshaushalt

Haushaltsstelle Bezeichnung	Soll Ausgaben	Änderungen	KAR insgesamt aus Vorjahr	Abgänge	HAR insgesamt aus Vorjahr	Anordnungen hierauf	Gesamt- rechnungssoll	Ist Ausgaben	KAR zur Übertragung ins Folgejahr	HH-Ansatz	HH-Ansatz Änderungen	Mehr(+)- Sollausgaben	üpl. o. apl. bewilligt o. nach §17 GemHVO gedeckt	Übertragene neue HAR vom Weniger-Betrag
	Soll Bereinigung	Endgültige Sollausgaben	Bereinigung VJ	Endgültige KAR	Endgültige HAR	HH-Rest in Abgang	Rechnungs- ergebnis		Bereinigung Lfd.		Endgültiger HH-Ansatz	Minder(-)- Sollausgaben		
01.27001000.53100000 Mieten f. Maschinen u. Anlagen FÖZ für Lernbehinderte,	1.748,40	0,00	0,00	0,00	0,00	0,00	1.748,40		0,00	2.600,00	0,00			
	0,00	1.748,40	0,00	0,00	0,00	0,00	1.748,40	1.748,40	0,00		2.600,00	-851,60	0,00	0,00
01.27001000.54100000 Stromkosten FÖZ für Lernbehinderte,	8.673,40	0,00	0,00	0,00	0,00	0,00	8.673,40		0,00	12.500,00	-3.826,60			
	0,00	8.673,40	0,00	0,00	0,00	0,00	8.673,40	8.673,40	0,00		8.673,40		0,00	0,00
01.27001000.54200000 Heizungskosten FÖZ für Lernbehinderte,	12.740,49	0,00	0,00	0,00	0,00	0,00	12.740,49		0,00	30.000,00	-2.305,07			
	0,00	12.740,49	0,00	0,00	0,00	0,00	12.740,49	12.740,49	0,00		27.694,93	-14.954,44	0,00	0,00
01.27001000.54300000 Sonstige Bewirtschaftungskost. (z.B. Wäsche,Reinigungsmat., Schornsteinf.,Ungezieferbek.) FÖZ für Lernbehinderte,	1.833,60	0,00	0,00	0,00	0,00	0,00	1.833,60		0,00	1.100,00	733,60			
	0,00	1.833,60	0,00	0,00	0,00	0,00	1.833,60	1.833,60	0,00		1.833,60		0,00	0,00
01.27001000.54400000 Gebäude- und Fensterreinigung FÖZ für Lernbehinderte,	32.998,07	0,00	0,00	0,00	0,00	0,00	32.998,07		0,00	27.600,00	5.398,07			
	0,00	32.998,07	0,00	0,00	0,00	0,00	32.998,07	32.998,07	0,00		32.998,07		0,00	0,00
01.27001000.54500000 Wasser-u. Abwasser Fäkalien FÖZ für Lernbehinderte,	2.473,06	0,00	0,00	0,00	0,00	0,00	2.473,06		0,00	3.500,00	0,00			
	0,00	2.473,06	0,00	0,00	0,00	0,00	2.473,06	2.473,06	0,00		3.500,00	-1.026,94	0,00	0,00

Verwaltungshaushalt

Haushaltsstelle Bezeichnung	Soll Ausgaben	Änderungen	KAR insgesamt aus Vorjahr	Abgänge	HAR insgesamt aus Vorjahr	Anordnungen hierauf	Gesamt- rechnungssoll	Ist Ausgaben	KAR zur Übertragung ins Folgejahr	HH-Ansatz	HH-Ansatz Änderungen	Mehr(+)- Sollausgaben	üpl. o. apl. bewilligt o. nach §17 GemHVO gedeckt	Übertragene neue HAR vom Weniger-Betrag
	Soll Bereinigung	Endgültige Sollausgaben	Bereinigung VJ	Endgültige KAR	Endgültige HAR	HH-Rest in Abgang	Rechnungs- ergebnis		Bereinigung Lfd.		Endgültiger HH-Ansatz	Minder(-)- Sollausgaben		
01.27001000.54600000 Müllentsorgung FÖZ für Lernbehinderte,	1.680,52	0,00	0,00	0,00	0,00	0,00	1.680,52		0,00	1.700,00	0,00			
	0,00	1.680,52	0,00	0,00	0,00	0,00	1.680,52	1.680,52	0,00		1.700,00	-19,48	0,00	0,00
01.27001000.57100000 Spiel- und Beschäftigungsmat. FÖZ für Lernbehinderte,	1.499,73	0,00	0,00	0,00	0,00	0,00	1.499,73		0,00	1.500,00	0,00			
	0,00	1.499,73	0,00	0,00	0,00	0,00	1.499,73	1.499,73	0,00		1.500,00	-0,27	0,00	0,00
01.27001000.57110000 Lehr- u. Unterrichtsmittel, FÖZ für Lernbehinderte,	2.058,23	0,00	0,00	0,00	0,00	0,00	2.058,23		0,00	2.000,00	58,23			
	0,00	2.058,23	0,00	0,00	0,00	0,00	2.058,23	2.058,23	0,00		2.058,23		0,00	0,00
01.27001000.57111000 Lehr- und Unterrichtsmaterial Mobiler Dienst FÖZ für Lernbehinderte,	83,15	0,00	0,00	0,00	0,00	0,00	83,15		0,00	200,00	0,00			
	0,00	83,15	0,00	0,00	0,00	0,00	83,15	83,15	0,00		200,00	-116,85	0,00	0,00
01.27001000.57120000 Verpflegung FÖZ für Lernbehinderte,	0,00	0,00	0,00	0,00	0,00	0,00	0,00		0,00	800,00	0,00			
	0,00	0,00	0,00	0,00	0,00	0,00	0,00	0,00	0,00		800,00	-800,00	0,00	0,00
01.27001000.57122000 Tee u.Zucker f.Hort FÖZ für Lernbehinderte,	99,38	0,00	0,00	0,00	0,00	0,00	99,38		0,00	100,00	0,00			
	0,00	99,38	0,00	0,00	0,00	0,00	99,38	99,38	0,00		100,00	-0,62	0,00	0,00

Verwaltungshaushalt

Haushaltsstelle Bezeichnung	Soll Ausgaben	Änderungen	KAR insgesamt aus Vorjahr	Abgänge	HAR insgesamt aus Vorjahr	Anordnungen hierauf	Gesamt- rechnungssoll	Ist Ausgaben	KAR zur Übertragung ins Folgejahr	HH-Ansatz	HH-Ansatz Änderungen	Mehr(+)- Sollausgaben	üpl. o. apl. bewilligt o. nach §17 GemHVO gedeckt	Übertragene neue HAR vom Weniger-Betrag
	Soll Bereinigung	Endgültige Sollausgaben	Bereinigung VJ	Endgültige KAR	Endgültige HAR	HH-Rest in Abgang	Rechnungs- ergebnis		Bereinigung Lfd.		Endgültiger HH-Ansatz	Minder(-)- Sollausgaben		
01.27001000.57130000 Arzneimittel u. Verbandstoffe FÖZ für Lernbehinderte,	81,84	0,00	0,00	0,00	0,00	0,00	81,84		0,00	100,00	0,00			
	0,00	81,84	0,00	0,00	0,00	0,00	81,84	81,84	0,00		100,00	-18,16	0,00	0,00
01.27001000.63000000 Schulveranstaltungen FÖZ für Lernbehinderte,	107,60	0,00	0,00	0,00	0,00	0,00	107,60		0,00	120,00	0,00			
	0,00	107,60	0,00	0,00	0,00	0,00	107,60	107,60	0,00		120,00	-12,40	0,00	0,00
01.27001000.65000000 Bürobedarf FÖZ für Lernbehinderte,	600,10	0,00	0,00	0,00	0,00	0,00	600,10		0,00	650,00	0,00			
	0,00	600,10	0,00	0,00	0,00	0,00	600,10	600,10	0,00		650,00	-49,90	0,00	0,00
01.27001000.65001000 Kopierkarte für Verwaltung FÖZ für Lernbehinderte,	134,04	0,00	0,00	0,00	0,00	0,00	134,04		0,00	200,00	0,00			
	0,00	134,04	0,00	0,00	0,00	0,00	134,04	134,04	0,00		200,00	-65,96	0,00	0,00
01.27001000.65002000 Bürobedarf MSD FÖZ für Lernbehinderte,	0,00	0,00	0,00	0,00	0,00	0,00	0,00		0,00	100,00	0,00			
	0,00	0,00	0,00	0,00	0,00	0,00	0,00	0,00	0,00		100,00	-100,00	0,00	0,00
01.27001000.65100000 Bücher, Zeitschriften FÖZ für Lernbehinderte,	111,75	0,00	0,00	0,00	0,00	0,00	111,75		0,00	100,00	11,75			
	0,00	111,75	0,00	0,00	0,00	0,00	111,75	111,75	0,00		111,75		0,00	0,00
01.27001000.65200000 Post- u. Fernmeldegebühren FÖZ für Lernbehinderte,	1.558,96	0,00	0,00	0,00	0,00	0,00	1.558,96		0,00	1.700,00	0,00			
	0,00	1.558,96	0,00	0,00	0,00	0,00	1.558,96	1.558,96	0,00		1.700,00	-141,04	0,00	0,00

Verwaltungshaushalt

Haushaltsstelle Bezeichnung	Soll Ausgaben	Änderungen	KAR insgesamt aus Vorjahr	Abgänge	HAR insgesamt aus Vorjahr	Anordnungen hierauf	Gesamt- rechnungssoll	Ist Ausgaben	KAR zur Übertragung ins Folgejahr	HH-Ansatz	HH-Ansatz Änderungen	Mehr(+)- Sollausgaben	üpl. o. apl. bewilligt o. nach §17 GemHVO gedeckt	Übertragene neue HAR vom Weniger-Betrag
	Soll Bereinigung	Endgültige Sollausgaben	Bereinigung VJ	Endgültige KAR	Endgültige HAR	HH-Rest in Abgang	Rechnungs- ergebnis		Bereinigung Lfd.		Endgültiger HH-Ansatz	Minder(-)- Sollausgaben		
01.27002000.41400000 Dienstbezüge Beschäftigte FÖZ geistige Entwicklung,	34.619,02	0,00	0,00	0,00	0,00	0,00	34.619,02		0,00	48.307,00	-13.687,98			
	0,00	34.619,02	0,00	0,00	0,00	0,00	34.619,02	34.619,02	0,00		34.619,02		0,00	0,00
01.27002000.41601000 Entgelt Bundesfreiwill.dienst FÖZ geistige Entwicklung,	2.726,02	0,00	0,00	0,00	0,00	0,00	2.726,02		0,00	3.470,00	-743,98			
	0,00	2.726,02	0,00	0,00	0,00	0,00	2.726,02	2.726,02	0,00		2.726,02		0,00	0,00
01.27002000.41620000 Entgelt FSJ FÖZ geistige Entwicklung,	6.160,00	0,00	0,00	0,00	0,00	0,00	6.160,00		0,00	6.720,00	-560,00			
	0,00	6.160,00	0,00	0,00	0,00	0,00	6.160,00	6.160,00	0,00		6.160,00		0,00	0,00
01.27002000.43400000 Zusatzversorgung Beschäftigte FÖZ geistige Entwicklung,	1.153,41	0,00	0,00	0,00	0,00	0,00	1.153,41		0,00	1.546,00	-392,59			
	0,00	1.153,41	0,00	0,00	0,00	0,00	1.153,41	1.153,41	0,00		1.153,41		0,00	0,00
01.27002000.44400000 Sozialversicherg.Beschäftigte FÖZ geistige Entwicklung,	6.707,39	0,00	0,00	0,00	0,00	0,00	6.707,39		0,00	9.231,00	-2.523,61			
	0,00	6.707,39	0,00	0,00	0,00	0,00	6.707,39	6.707,39	0,00		6.707,39		0,00	0,00
01.27002000.50000000 Werterhaltung Gebäude,Anlagen FÖZ geistige Entwicklung,	12.648,03	0,00	0,00	0,00	0,00	0,00	12.648,03		0,00	18.000,00	-4.381,49			
	0,00	12.648,03	0,00	0,00	0,00	0,00	12.648,03	12.648,03	0,00		13.618,51	-970,48	0,00	0,00
01.27002000.51000000 Unterhaltung des sonstigen unbeweglichen Vermögens FÖZ geistige Entwicklung,	51,98	0,00	0,00	0,00	0,00	0,00	51,98		0,00	1.000,00	0,00			
	0,00	51,98	0,00	0,00	0,00	0,00	51,98	51,98	0,00		1.000,00	-948,02	0,00	0,00

Verwaltungshaushalt

Haushaltsstelle Bezeichnung	Soll Ausgaben	Änderungen	KAR insgesamt aus Vorjahr	Abgänge	HAR insgesamt aus Vorjahr	Anordnungen hierauf	Gesamt- rechnungssoll	Ist Ausgaben	KAR zur Übertragung ins Folgejahr	HH-Ansatz	HH-Ansatz Änderungen	Mehr(+)- Sollausgaben	üpl. o. apl. bewilligt o. nach §17 GemHVO gedeckt	Übertragene neue HAR vom Weniger-Betrag
	Soll Bereinigung	Endgültige Sollausgaben	Bereinigung VJ	Endgültige KAR	Endgültige HAR	HH-Rest in Abgang	Rechnungs- ergebnis		Bereinigung Lfd.		Endgültiger HH-Ansatz	Minder(-)- Sollausgaben		
01.27002000.52000000 Unterhaltung u. Anschaffung AM FÖZ geistige Entwicklung,	3.164,25	0,00	0,00	0,00	0,00	0,00	3.164,25		0,00	2.000,00	1.164,25			
	0,00	3.164,25	0,00	0,00	0,00	0,00	3.164,25	3.164,25	0,00		3.164,25		0,00	0,00
01.27002000.53100000 Mieten für Maschinen, Anla- gen und Fahrzeuge FÖZ geistige Entwicklung,	662,00	0,00	0,00	0,00	0,00	0,00	662,00		0,00	1.300,00	0,00			
	0,00	662,00	0,00	0,00	0,00	0,00	662,00	662,00	0,00		1.300,00	-638,00	0,00	0,00
01.27002000.54001000 Betriebskosten für angemietete Turnhalle FÖZ geistige Entwicklung,	4.538,88	0,00	0,00	0,00	0,00	0,00	4.538,88		0,00	6.000,00	-1.461,12			
	0,00	4.538,88	0,00	0,00	0,00	0,00	4.538,88	4.538,88	0,00		4.538,88		0,00	0,00
01.27002000.54100000 Stromkosten FÖZ geistige Entwicklung,	4.613,01	0,00	0,00	0,00	0,00	0,00	4.613,01		0,00	4.000,00	613,01			
	0,00	4.613,01	0,00	0,00	0,00	0,00	4.613,01	4.613,01	0,00		4.613,01		0,00	0,00
01.27002000.54200000 Heizungskosten FÖZ geistige Entwicklung,	19.522,92	0,00	0,00	0,00	0,00	0,00	19.522,92		0,00	19.500,00	22,92			
	0,00	19.522,92	0,00	0,00	0,00	0,00	19.522,92	19.522,92	0,00		19.522,92		0,00	0,00
01.27002000.54300000 Sonstige Bewirtschaftungskost. (z.B. Wäsche,Reinigungsmat., Schornsteinf.,Ungezieferbek.) FÖZ geistige Entwicklung,	1.196,85	0,00	0,00	0,00	0,00	0,00	1.196,85		0,00	1.200,00	-3,15			
	0,00	1.196,85	0,00	0,00	0,00	0,00	1.196,85	1.196,85	0,00		1.196,85		0,00	0,00

Verwaltungshaushalt

Haushaltsstelle Bezeichnung	Soll Ausgaben	Änderungen	KAR insgesamt aus Vorjahr	Abgänge	HAR insgesamt aus Vorjahr	Anordnungen hierauf	Gesamt- rechnungssoll	Ist Ausgaben	KAR zur Übertragung ins Folgejahr	HH-Ansatz	HH-Ansatz Änderungen	Mehr(+)- Sollausgaben	üpl. o. apl. bewilligt o. nach §17 GemHVO gedeckt	Übertragene neue HAR vom Weniger-Betrag
	Soll Bereinigung	Endgültige Sollausgaben	Bereinigung VJ	Endgültige KAR	Endgültige HAR	HH-Rest in Abgang	Rechnungs- ergebnis		Bereinigung Lfd.		Endgültiger HH-Ansatz	Minder(-)- Sollausgaben		
01.27002000.54400000	15.846,37	0,00	0,00	0,00	0,00	0,00	15.846,37		0,00	15.000,00	846,37			
Gebäude- und Fensterreinigung	0,00	15.846,37	0,00	0,00	0,00	0,00	15.846,37	15.846,37	0,00		15.846,37		0,00	0,00
FÖZ geistige Entwicklung,														
01.27002000.54500000	3.218,82	0,00	0,00	0,00	0,00	0,00	3.218,82		0,00	3.500,00	-18,03			
Wasser- u. Abwasser	0,00	3.218,82	0,00	0,00	0,00	0,00	3.218,82	3.218,82	0,00		3.481,97	-263,15	0,00	0,00
Fäkalienabfuhr														
FÖZ geistige Entwicklung,														
01.27002000.54600000	1.031,55	0,00	0,00	0,00	0,00	0,00	1.031,55		0,00	1.400,00	0,00			
Müllentsorgung	0,00	1.031,55	0,00	0,00	0,00	0,00	1.031,55	1.031,55	0,00		1.400,00	-368,45	0,00	0,00
FÖZ geistige Entwicklung,														
01.27002000.57100000	1.269,85	0,00	0,00	0,00	0,00	0,00	1.269,85		0,00	1.400,00	0,00			
Spiel- und Beschäftigungsmat.	0,00	1.269,85	0,00	0,00	0,00	0,00	1.269,85	1.269,85	0,00		1.400,00	-130,15	0,00	0,00
FÖZ geistige Entwicklung,														
01.27002000.57110000	946,76	0,00	0,00	0,00	0,00	0,00	946,76		0,00	750,00	196,76			
Lehr- u. Unterrichtsmittel,	0,00	946,76	0,00	0,00	0,00	0,00	946,76	946,76	0,00		946,76		0,00	0,00
FÖZ geistige Entwicklung,														
01.27002000.57120000	82,00	0,00	0,00	0,00	0,00	0,00	82,00		0,00	500,00	0,00			
Verpflegung	0,00	82,00	0,00	0,00	0,00	0,00	82,00	82,00	0,00		500,00	-418,00	0,00	0,00
FÖZ geistige Entwicklung,														

Verwaltungshaushalt

Haushaltsstelle Bezeichnung	Soll Ausgaben	Änderungen	KAR insgesamt aus Vorjahr	Abgänge	HAR insgesamt aus Vorjahr	Anordnungen hierauf	Gesamt- rechnungssoll	Ist Ausgaben	KAR zur Übertragung ins Folgejahr	HH-Ansatz	HH-Ansatz Änderungen	Mehr(+)- Sollausgaben	üpl. o. apl. bewilligt o. nach §17 GemHVO gedeckt	Übertragene neue HAR vom Weniger-Betrag
	Soll Bereinigung	Endgültige Sollausgaben	Bereinigung VJ	Endgültige KAR	Endgültige HAR	HH-Rest in Abgang	Rechnungs- ergebnis		Bereinigung Lfd.		Endgültiger HH-Ansatz	Minder(-)- Sollausgaben		
01.27002000.57122000 Tee u.Zucker f.Hort FÖZ geistige Entwicklung,	299,64 0,00	0,00 299,64	0,00 0,00	0,00 0,00	0,00 0,00	0,00 0,00	299,64 299,64	299,64	0,00 0,00	300,00	0,00 300,00	-0,36	0,00	0,00
01.27002000.57130000 Arzneimittel u. Verbandsstoffe FÖZ geistige Entwicklung,	9.029,26 0,00	0,00 9.029,26	0,00 0,00	0,00 0,00	0,00 0,00	0,00 0,00	9.029,26 9.029,26	9.029,26	0,00 0,00	100,00	8.929,26 9.029,26		0,00	0,00
01.27002000.61000000 Dienstleistungen durch Dritte Hausmeisterdienste FÖZ geistige Entwicklung,	4.998,00 0,00	0,00 4.998,00	0,00 0,00	0,00 0,00	0,00 0,00	0,00 0,00	4.998,00 4.998,00	4.998,00	0,00 0,00	2.000,00	2.998,00 4.998,00		0,00	0,00
01.27002000.63000000 Schulveranstaltungen FÖZ geistige Entwicklung,	89,34 0,00	0,00 89,34	0,00 0,00	0,00 0,00	0,00 0,00	0,00 0,00	89,34 89,34	89,34	0,00 0,00	100,00	0,00 100,00	-10,66	0,00	0,00
01.27002000.65000000 Bürobedarf FÖZ geistige Entwicklung,	722,48 0,00	0,00 722,48	0,00 0,00	0,00 0,00	0,00 0,00	0,00 0,00	722,48 722,48	722,48	0,00 0,00	700,00	22,48 722,48		0,00	0,00
01.27002000.65100000 Bücher, Zeitschriften FÖZ geistige Entwicklung,	164,02 0,00	0,00 164,02	0,00 0,00	0,00 0,00	0,00 0,00	0,00 0,00	164,02 164,02	164,02	0,00 0,00	200,00	0,00 200,00	-35,98	0,00	0,00

Verwaltungshaushalt

Haushaltsstelle Bezeichnung	Soll Ausgaben	Änderungen	KAR insgesamt aus Vorjahr	Abgänge	HAR insgesamt aus Vorjahr	Anordnungen hierauf	Gesamt- rechnungssoll	Ist Ausgaben	KAR zur Übertragung ins Folgejahr	HH-Ansatz	HH-Ansatz Änderungen	Mehr(+)- Sollausgaben	üpl. o. apl. bewilligt o. nach §17 GemHVO gedeckt	Übertragene neue HAR vom Weniger-Betrag
	Soll Bereinigung	Endgültige Sollausgaben	Bereinigung VJ	Endgültige KAR	Endgültige HAR	HH-Rest in Abgang	Rechnungs- ergebnis		Bereinigung Lfd.		Endgültiger HH-Ansatz	Minder(-)- Sollausgaben		
01.27002000.65200000 Post- u. Fernmeldegebühren FÖZ geistige Entwicklung,	940,42	0,00	0,00	0,00	0,00	0,00	940,42		0,00	1.220,00	0,00			
	0,00	940,42	0,00	0,00	0,00	0,00	940,42	940,42	0,00		1.220,00	-279,58	0,00	0,00
01.27005000.41400000 Dienstbezüge Beschäftigte FÖZ für Lernbehinderte,	57.911,36	0,00	0,00	0,00	0,00	0,00	57.911,36		0,00	58.135,00	-223,64			
	0,00	57.911,36	0,00	0,00	0,00	0,00	57.911,36	57.911,36	0,00		57.911,36		0,00	0,00
01.27005000.41601000 Entgelt Bundesfreiwill.dienst FÖZ für Lernbehinderte,	13.148,28	0,00	0,00	0,00	0,00	0,00	13.148,28		0,00	20.702,00	-7.553,72			
	0,00	13.148,28	0,00	0,00	0,00	0,00	13.148,28	13.148,28	0,00		13.148,28		0,00	0,00
01.27005000.43400000 Zusatzversorgung Beschäftigte FÖZ für Lernbehinderte,	1.899,08	0,00	0,00	0,00	0,00	0,00	1.899,08		0,00	1.860,00	39,08			
	0,00	1.899,08	0,00	0,00	0,00	0,00	1.899,08	1.899,08	0,00		1.899,08		0,00	0,00
01.27005000.44400000 Sozialversicherg.Beschäftigte FÖZ für Lernbehinderte,	11.305,27	0,00	0,00	0,00	0,00	0,00	11.305,27		0,00	11.110,00	195,27			
	0,00	11.305,27	0,00	0,00	0,00	0,00	11.305,27	11.305,27	0,00		11.305,27		0,00	0,00
01.27005000.50000000 Werterhaltung Gebäude,Anlagen FÖZ für Lernbehinderte,	41.406,34	0,00	0,00	0,00	0,00	0,00	41.406,34		0,00	43.000,00	-39,88			
	0,00	41.406,34	0,00	0,00	0,00	0,00	41.406,34	41.406,34	0,00		42.960,12	-1.553,78	0,00	0,00
01.27005000.51000000 Unterhaltung des sonstigen unbeweglichen Vermögens FÖZ für Lernbehinderte,	0,00	0,00	0,00	0,00	0,00	0,00	0,00		0,00	800,00	0,00			
	0,00	0,00	0,00	0,00	0,00	0,00	0,00	0,00	0,00		800,00	-800,00	0,00	0,00

Verwaltungshaushalt

Haushaltsstelle Bezeichnung	Soll Ausgaben	Änderungen	KAR insgesamt aus Vorjahr	Abgänge	HAR insgesamt aus Vorjahr	Anordnungen hierauf	Gesamt- rechnungssoll	Ist Ausgaben	KAR zur Übertragung ins Folgejahr	HH-Ansatz	HH-Ansatz Änderungen	Mehr(+)- Sollausgaben	üpl. o. apl. bewilligt o. nach §17 GemHVO gedeckt	Übertragene neue HAR vom Weniger-Betrag
	Soll Bereinigung	Endgültige Sollausgaben	Bereinigung VJ	Endgültige KAR	Endgültige HAR	HH-Rest in Abgang	Rechnungs- ergebnis		Bereinigung Lfd.		Endgültiger HH-Ansatz	Minder(-)- Sollausgaben		
01.27005000.52000000 Unterhaltung u. Anschaffung AM FÖZ für Lernbehinderte,	1.030,13	0,00	0,00	0,00	0,00	0,00	1.030,13		0,00	3.500,00	0,00			
	0,00	1.030,13	0,00	0,00	0,00	0,00	1.030,13	1.030,13	0,00		3.500,00	-2.469,87	0,00	0,00
01.27005000.52001000 Mobiler Sonderpäd. Dienst Arbeitsmittel FÖZ für Lernbehinderte,	0,00	0,00	0,00	0,00	0,00	0,00	0,00		0,00	200,00	0,00			
	0,00	0,00	0,00	0,00	0,00	0,00	0,00	0,00	0,00		200,00	-200,00	0,00	0,00
01.27005000.53100000 Mieten für Maschinen, Anla- gen und Fahrzeuge FÖZ für Lernbehinderte,	942,01	0,00	0,00	0,00	0,00	0,00	942,01		0,00	1.280,00	0,00			
	0,00	942,01	0,00	0,00	0,00	0,00	942,01	942,01	0,00		1.280,00	-337,99	0,00	0,00
01.27005000.54100000 Stromkosten FÖZ für Lernbehinderte,	4.492,64	0,00	0,00	0,00	0,00	0,00	4.492,64		0,00	3.900,00	-4.107,36	4.700,00		
	0,00	4.492,64	0,00	0,00	0,00	0,00	4.492,64	4.492,64	0,00		-207,36		4.700,00	0,00
01.27005000.54200000 Heizungskosten FÖZ für Lernbehinderte,	23.433,12	0,00	0,00	0,00	0,00	0,00	23.433,12		0,00	19.500,00	3.763,98	169,14		
	0,00	23.433,12	0,00	0,00	0,00	0,00	23.433,12	23.433,12	0,00		23.263,98		169,14	0,00
01.27005000.54300000 Sonstige Bewirtschaftungskost. (z.B. Wäsche,Reinigungsmat., Schornsteinf.,Ungezieferbek.) FÖZ für Lernbehinderte,	838,68	0,00	0,00	0,00	0,00	0,00	838,68		0,00	1.000,00	-161,32			
	0,00	838,68	0,00	0,00	0,00	0,00	838,68	838,68	0,00		838,68		0,00	0,00

Verwaltungshaushalt

Haushaltsstelle Bezeichnung	Soll Ausgaben	Änderungen	KAR insgesamt aus Vorjahr	Abgänge	HAR insgesamt aus Vorjahr	Anordnungen hierauf	Gesamt- rechnungssoll	Ist Ausgaben	KAR zur Übertragung ins Folgejahr	HH-Ansatz	HH-Ansatz Änderungen	Mehr(+)- Sollausgaben	üpl. o. apl. bewilligt o. nach §17 GemHVO gedeckt	Übertragene neue HAR vom Weniger-Betrag
	Soll Bereinigung	Endgültige Sollausgaben	Bereinigung VJ	Endgültige KAR	Endgültige HAR	HH-Rest in Abgang	Rechnungs- ergebnis		Bereinigung Lfd.		Endgültiger HH-Ansatz	Minder(-)- Sollausgaben		
01.27005000.54400000 Gebäude- und Fensterreinigung FÖZ für Lernbehinderte,	21.344,00	0,00	0,00	0,00	0,00	0,00	21.344,00		0,00	20.100,00	1.244,00			
	0,00	21.344,00	0,00	0,00	0,00	0,00	21.344,00	21.344,00	0,00		21.344,00		0,00	0,00
01.27005000.54500000 Wasser- u. Abwasser Fäkalienabfuhr FÖZ für Lernbehinderte,	2.052,10	0,00	0,00	0,00	0,00	0,00	2.052,10		0,00	2.500,00	-447,90			
	0,00	2.052,10	0,00	0,00	0,00	0,00	2.052,10	2.052,10	0,00		2.052,10		0,00	0,00
01.27005000.54600000 Müllentsorgung FÖZ für Lernbehinderte,	1.008,60	0,00	0,00	0,00	0,00	0,00	1.008,60		0,00	1.300,00	-291,40			
	0,00	1.008,60	0,00	0,00	0,00	0,00	1.008,60	1.008,60	0,00		1.008,60		0,00	0,00
01.27005000.57100000 Spiel- und Beschäftigungsmat. FÖZ für Lernbehinderte,	1.365,40	0,00	0,00	0,00	0,00	0,00	1.365,40		0,00	3.000,00	0,00			
	0,00	1.365,40	0,00	0,00	0,00	0,00	1.365,40	1.365,40	0,00		3.000,00	-1.634,60	0,00	0,00
01.27005000.57110000 Lehr- u. Unterrichtsmittel, FÖZ für Lernbehinderte,	2.473,13	0,00	0,00	0,00	0,00	0,00	2.473,13		0,00	4.000,00	0,00			
	0,00	2.473,13	0,00	0,00	0,00	0,00	2.473,13	2.473,13	0,00		4.000,00	-1.526,87	0,00	0,00
01.27005000.57111000 Lehr- u. Unterrichtsmittel mobiler Dienst FÖZ für Lernbehinderte,	0,00	0,00	0,00	0,00	0,00	0,00	0,00		0,00	250,00	0,00			
	0,00	0,00	0,00	0,00	0,00	0,00	0,00	0,00	0,00		250,00	-250,00	0,00	0,00

Verwaltungshaushalt

Haushaltsstelle Bezeichnung	Soll Ausgaben	Änderungen	KAR insgesamt aus Vorjahr	Abgänge	HAR insgesamt aus Vorjahr	Anordnungen hierauf	Gesamt- rechnungssoll	Ist Ausgaben	KAR zur Übertragung ins Folgejahr	HH-Ansatz	HH-Ansatz Änderungen	Mehr(+)- Sollausgaben	üpl. o. apl. bewilligt o. nach §17 GemHVO gedeckt	Übertragene neue HAR vom Weniger-Betrag
	Soll Bereinigung	Endgültige Sollausgaben	Bereinigung VJ	Endgültige KAR	Endgültige HAR	HH-Rest in Abgang	Rechnungs- ergebnis		Bereinigung Lfd.		Endgültiger HH-Ansatz	Minder(-)- Sollausgaben		
01.27005000.57120000 Verpflegung FÖZ für Lernbehinderte,	0,00	0,00	0,00	0,00	0,00	0,00	0,00		0,00	800,00	0,00			
	0,00	0,00	0,00	0,00	0,00	0,00	0,00	0,00	0,00		800,00	-800,00	0,00	0,00
01.27005000.57122000 Tee u.Zucker f.Hort FÖZ für Lernbehinderte,	0,00	0,00	0,00	0,00	0,00	0,00	0,00	0,00	0,00	100,00	0,00			
	0,00	0,00	0,00	0,00	0,00	0,00	0,00	0,00	0,00		100,00	-100,00	0,00	0,00
01.27005000.57130000 Arzneimittel u. Verbandstoffe FÖZ für Lernbehinderte,	114,59	0,00	0,00	0,00	0,00	0,00	114,59		0,00	150,00	0,00			
	0,00	114,59	0,00	0,00	0,00	0,00	114,59	114,59	0,00		150,00	-35,41	0,00	0,00
01.27005000.63000000 Schulveranstaltungen FÖZ für Lernbehinderte,	72,75	0,00	0,00	0,00	0,00	0,00	72,75		0,00	200,00	0,00			
	0,00	72,75	0,00	0,00	0,00	0,00	72,75	72,75	0,00		200,00	-127,25	0,00	0,00
01.27005000.65000000 Bürobedarf FÖZ für Lernbehinderte,	918,58	0,00	0,00	0,00	0,00	0,00	918,58		0,00	1.300,00	0,00			
	0,00	918,58	0,00	0,00	0,00	0,00	918,58	918,58	0,00		1.300,00	-381,42	0,00	0,00
01.27005000.65100000 Bücher, Zeitschriften FÖZ für Lernbehinderte,	39,88	0,00	0,00	0,00	0,00	0,00	39,88		0,00	0,00	39,88			
	0,00	39,88	0,00	0,00	0,00	0,00	39,88	39,88	0,00		39,88		0,00	0,00
01.27005000.65200000 Post- u. Fernmeldegebühren FÖZ für Lernbehinderte,	1.136,07	0,00	0,00	0,00	0,00	0,00	1.136,07		0,00	1.520,00	0,00			
	0,00	1.136,07	0,00	0,00	0,00	0,00	1.136,07	1.136,07	0,00		1.520,00	-383,93	0,00	0,00

Verwaltungshaushalt

Haushaltsstelle Bezeichnung	Soll Ausgaben	Änderungen	KAR insgesamt aus Vorjahr	Abgänge	HAR insgesamt aus Vorjahr	Anordnungen hierauf	Gesamt- rechnungssoll	Ist Ausgaben	KAR zur Übertragung ins Folgejahr	HH-Ansatz	HH-Ansatz Änderungen	Mehr(+)- Sollausgaben	üpl. o. apl. bewilligt o. nach §17 GemHVO gedeckt	Übertragene neue HAR vom Weniger-Betrag
	Soll Bereinigung	Endgültige Sollausgaben	Bereinigung VJ	Endgültige KAR	Endgültige HAR	HH-Rest in Abgang	Rechnungs- ergebnis		Bereinigung Lfd.		Endgültiger HH-Ansatz	Minder(-)- Sollausgaben		
01.27006000.41400000	6.965,28	0,00	0,00	0,00	0,00	0,00	6.965,28		0,00	0,00	6.965,28			
Dienstbezüge Beschäftigte	0,00	6.965,28	0,00	0,00	0,00	0,00	6.965,28	6.965,28	0,00		6.965,28		0,00	0,00
01.27006000.43400000	232,07	0,00	0,00	0,00	0,00	0,00	232,07		0,00	0,00	232,07			
Zusatzversorgung Beschäftigte	0,00	232,07	0,00	0,00	0,00	0,00	232,07	232,07	0,00		232,07		0,00	0,00
01.27006000.44400000	1.346,19	0,00	0,00	0,00	0,00	0,00	1.346,19		0,00	0,00	1.346,19			
Sozialversicherg.Beschäftigte	0,00	1.346,19	0,00	0,00	0,00	0,00	1.346,19	1.346,19	0,00		1.346,19		0,00	0,00
Summe Unterabschnitt 2700	505.980,41	0,00	0,00	0,00	0,00	0,00	505.980,41		0,00	545.055,00	-6.050,06	4.869,14		
	0,00	505.980,41	0,00	0,00	0,00	0,00	505.980,41	505.980,41	0,00		539.004,94	-37.893,67	4.869,14	0,00
Summe Abschnitt 27	505.980,41	0,00	0,00	0,00	0,00	0,00	505.980,41		0,00	545.055,00	-6.050,06	4.869,14		
	0,00	505.980,41	0,00	0,00	0,00	0,00	505.980,41	505.980,41	0,00		539.004,94	-37.893,67	4.869,14	0,00
01.29000000.63800000	22.000,07	0,00	0,00	0,00	0,00	0,00	22.000,07		0,00	20.000,00	2.000,07			
Freiwillige Schülerbeförderung	0,00	22.000,07	0,00	0,00	0,00	0,00	22.000,07	22.000,07	0,00		22.000,07		0,00	0,00
Fahrtkosten zu Schul-, Kreis- und Sportwettkämpfen														
01.29000000.63900000	3.056.341,55	0,00	0,00	0,00	0,00	0,00	3.056.341,55		15,00	2.800.000,00	38.941,55	217.400,00		
Kosten der Schülerbeförderung	0,00	3.056.341,55	0,00	0,00	0,00	0,00	3.056.341,55	3.056.326,55	0,00		2.838.941,55		217.400,00	0,00
01.29000000.63901000	138.997,70	0,00	0,00	0,00	0,00	0,00	138.997,70		0,00	180.000,00	-40.941,62			
Schülerbeförderung Keilhau	0,00	138.997,70	0,00	0,00	0,00	0,00	138.997,70	138.997,70	0,00		139.058,38	-60,68	0,00	0,00

Verwaltungshaushalt

Haushaltsstelle Bezeichnung	Soll Ausgaben	Änderungen	KAR insgesamt aus Vorjahr	Abgänge	HAR insgesamt aus Vorjahr	Anordnungen hierauf	Gesamt- rechnungssoll	Ist Ausgaben	KAR zur Übertragung ins Folgejahr	HH-Ansatz	HH-Ansatz Änderungen	Mehr(+)- Sollausgaben	üpl. o. apl. bewilligt o. nach §17 GemHVO gedeckt	Übertragene neue HAR vom Weniger-Betrag
	Soll Bereinigung	Endgültige Sollausgaben	Bereinigung VJ	Endgültige KAR	Endgültige HAR	HH-Rest in Abgang	Rechnungs- ergebnis		Bereinigung Lfd.		Endgültiger HH-Ansatz	Minder(-)- Sollausgaben		
01.29000000.71200000	30.578,17	0,00	0,00	0,00	0,00	0,00	30.578,17		0,00	30.000,00	0,00	578,17		
Zuschuß Schülerbeförderung Städte Rudolst. und Saalfeld	0,00	30.578,17	0,00	0,00	0,00	0,00	30.578,17	30.578,17	0,00		30.000,00		578,17	0,00
Summe Unterabschnitt 2900	3.247.917,49	0,00	0,00	0,00	0,00	0,00	3.247.917,49		15,00	3.030.000,00	0,00	217.978,17		
	0,00	3.247.917,49	0,00	0,00	0,00	0,00	3.247.917,49	3.247.902,49	0,00		3.030.000,00	-60,68	217.978,17	0,00
01.29500000.41400000	105.954,11	0,00	0,00	0,00	0,00	0,00	105.954,11		0,00	105.146,00	808,11			
Dienstbezüge Beschäftigte	0,00	105.954,11	0,00	0,00	0,00	0,00	105.954,11	105.954,11	0,00		105.954,11		0,00	0,00
01.29500000.43400000	3.529,21	0,00	0,00	0,00	0,00	0,00	3.529,21		0,00	3.365,00	164,21			
Zusatzversorgung Beschäftigte	0,00	3.529,21	0,00	0,00	0,00	0,00	3.529,21	3.529,21	0,00		3.529,21		0,00	0,00
01.29500000.44400000	20.279,47	0,00	0,00	0,00	0,00	0,00	20.279,47		0,00	20.093,00	186,47			
Sozialversicherg.Beschäftigte	0,00	20.279,47	0,00	0,00	0,00	0,00	20.279,47	20.279,47	0,00		20.279,47		0,00	0,00
01.29500000.50000000	38,19	0,00	0,00	0,00	0,00	0,00	38,19		0,00	1.000,00	-181,90			
Werterhaltung Gebäude,Anlagen	0,00	38,19	0,00	0,00	0,00	0,00	38,19	38,19	0,00		818,10	-779,91	0,00	0,00
01.29500000.52000000	2.895,01	0,00	0,00	0,00	0,00	0,00	2.895,01		0,00	3.200,00	0,00			
Unterhaltung u. Anschaffung AM	0,00	2.895,01	0,00	0,00	0,00	0,00	2.895,01	2.895,01	0,00		3.200,00	-304,99	0,00	0,00
01.29500000.53100000	1.381,90	0,00	0,00	0,00	0,00	0,00	1.381,90		0,00	1.200,00	181,90			
Mieten für Maschinen u.Anlagen	0,00	1.381,90	0,00	0,00	0,00	0,00	1.381,90	1.381,90	0,00		1.381,90		0,00	0,00
01.29500000.54300000	25,43	0,00	0,00	0,00	0,00	0,00	25,43		0,00	100,00	0,00			
Sonstige Bewirtschaftungskost. (z.B. Wäsche,Reinigungsmat., Schornsteinf.,Ungezieferbek.)	0,00	25,43	0,00	0,00	0,00	0,00	25,43	25,43	0,00		100,00	-74,57	0,00	0,00

Verwaltungshaushalt

Haushaltsstelle Bezeichnung	Soll Ausgaben	Änderungen	KAR insgesamt aus Vorjahr	Abgänge	HAR insgesamt aus Vorjahr	Anordnungen hierauf	Gesamt- rechnungssoll	Ist Ausgaben	KAR zur Übertragung ins Folgejahr	HH-Ansatz	HH-Ansatz Änderungen	Mehr(+)- Sollausgaben	üpl. o. apl. bewilligt o. nach §17 GemHVO gedeckt	Übertragene neue HAR vom Weniger-Betrag
	Soll Bereinigung	Endgültige Sollausgaben	Bereinigung VJ	Endgültige KAR	Endgültige HAR	HH-Rest in Abgang	Rechnungs- ergebnis		Bereinigung Lfd.		Endgültiger HH-Ansatz	Minder(-)- Sollausgaben		
01.29500000.54400000	1.437,60	0,00	0,00	0,00	0,00	0,00	1.437,60		0,00	1.700,00	0,00			
Gebäude- und Fensterreinigung	0,00	1.437,60	0,00	0,00	0,00	0,00	1.437,60	1.437,60	0,00		1.700,00	-262,40	0,00	0,00
01.29500000.54600000	0,00	0,00	0,00	0,00	0,00	0,00	0,00		0,00	50,00	0,00			
Müllentsorgung	0,00	0,00	0,00	0,00	0,00	0,00	0,00	0,00	0,00		50,00	-50,00	0,00	0,00
01.29500000.57110000	19.875,72	0,00	0,00	0,00	0,00	0,00	19.875,72		0,00	20.000,00	0,00			
Lehr- u. Unterrichtsmittel	0,00	19.875,72	0,00	0,00	0,00	0,00	19.875,72	19.875,72	0,00		20.000,00	-124,28	0,00	0,00
01.29500000.57130000	0,00	0,00	0,00	0,00	0,00	0,00	0,00		0,00	50,00	0,00			
Arzneimittel u. Verbandsstoffe	0,00	0,00	0,00	0,00	0,00	0,00	0,00	0,00	0,00		50,00	-50,00	0,00	0,00
01.29500000.65000000	469,05	0,00	0,00	0,00	0,00	0,00	469,05		0,00	500,00	0,00			
Bürobedarf	0,00	469,05	0,00	0,00	0,00	0,00	469,05	469,05	0,00		500,00	-30,95	0,00	0,00
01.29500000.65100000	228,51	0,00	0,00	0,00	0,00	0,00	228,51		0,00	450,00	0,00			
Bücher, Zeitschriften	0,00	228,51	0,00	0,00	0,00	0,00	228,51	228,51	0,00		450,00	-221,49	0,00	0,00
01.29500000.65200000	607,00	0,00	0,00	0,00	0,00	0,00	607,00		0,00	1.000,00	0,00			
Post- u. Fernmeldegebühren	0,00	607,00	0,00	0,00	0,00	0,00	607,00	607,00	0,00		1.000,00	-393,00	0,00	0,00
Summe Unterabschnitt 2950	156.721,20	0,00	0,00	0,00	0,00	0,00	156.721,20		0,00	157.854,00	1.158,79	0,00		
	0,00	156.721,20	0,00	0,00	0,00	0,00	156.721,20	156.721,20	0,00		159.012,79	-2.291,59	0,00	0,00
01.29510000.41400000	3.639,41	0,00	0,00	0,00	0,00	0,00	3.639,41		0,00	3.443,00	196,41			
Dienstbezüge Beschäftigte	0,00	3.639,41	0,00	0,00	0,00	0,00	3.639,41	3.639,41	0,00		3.639,41		0,00	0,00

Verwaltungshaushalt

Haushaltsstelle Bezeichnung	Soll Ausgaben	Änderungen	KAR insgesamt aus Vorjahr	Abgänge	HAR insgesamt aus Vorjahr	Anordnungen hierauf	Gesamt- rechnungssoll	Ist Ausgaben	KAR zur Übertragung ins Folgejahr	HH-Ansatz	HH-Ansatz Änderungen	Mehr(+)- Sollausgaben	üpl. o. apl. bewilligt o. nach §17 GemHVO gedeckt	Übertragene neue HAR vom Weniger-Betrag
	Soll Bereinigung	Endgültige Sollausgaben	Bereinigung VJ	Endgültige KAR	Endgültige HAR	HH-Rest in Abgang	Rechnungs- ergebnis		Bereinigung Lfd.		Endgültiger HH-Ansatz	Minder(-)- Sollausgaben		
01.29510000.43400000 Zusatzversorgung Beschäftigte	112,85 0,00	0,00 112,85	0,00 0,00	0,00 0,00	0,00 0,00	0,00 0,00	112,85 112,85	112,85	0,00 0,00	110,00 945,00	2,85 58,35		0,00	0,00
01.29510000.44400000 Sozialversicherg.Beschäftigte	1.003,35 0,00	0,00 1.003,35	0,00 0,00	0,00 0,00	0,00 0,00	0,00 0,00	1.003,35 1.003,35	1.003,35	0,00 0,00	945,00 1.003,35	58,35 1.003,35		0,00	0,00
01.29510000.50000000 Werterhaltung Gebäude,Anlagen	699,86 0,00	0,00 699,86	0,00 0,00	0,00 0,00	0,00 0,00	0,00 0,00	699,86 699,86	699,86	0,00 0,00	1.700,00 1.635,60	-64,40 1.635,60	-935,74	0,00	0,00
01.29510000.52000000 Unterhaltung u. Anschaffung AM	232,44 0,00	0,00 232,44	0,00 0,00	0,00 0,00	0,00 0,00	0,00 0,00	232,44 232,44	232,44	0,00 0,00	250,00 250,00	0,00 250,00	-17,56	0,00	0,00
01.29510000.54100000 Stromkosten	650,00 0,00	0,00 650,00	0,00 0,00	0,00 0,00	0,00 0,00	0,00 0,00	650,00 650,00	650,00	0,00 0,00	1.200,00 1.200,00	0,00 1.200,00	-550,00	0,00	0,00
01.29510000.54300000 Sonstige Bewirtschaftungskost. (z.B. Wäsche,Reinigungsmat., Schornsteinf.,Ungezieferbek.)	0,00 0,00	0,00 0,00	0,00 0,00	0,00 0,00	0,00 0,00	0,00 0,00	0,00 0,00	0,00	0,00 0,00	170,00 170,00	0,00 170,00	-170,00	0,00	0,00
01.29510000.54400000 Gebäude- und Fensterreinigung	1.137,13 0,00	0,00 1.137,13	0,00 0,00	0,00 0,00	0,00 0,00	0,00 0,00	1.137,13 1.137,13	1.137,13	0,00 0,00	1.200,00 1.200,00	0,00 1.200,00	-62,87	0,00	0,00
01.29510000.54500000 Wasser-u. Abwasser Fäkalienabfuhr	108,00 0,00	0,00 108,00	0,00 0,00	0,00 0,00	0,00 0,00	0,00 0,00	108,00 108,00	108,00	0,00 0,00	780,00 780,00	0,00 780,00	-672,00	0,00	0,00

Verwaltungshaushalt

Haushaltsstelle Bezeichnung	Soll Ausgaben	Änderungen	KAR insgesamt aus Vorjahr	Abgänge	HAR insgesamt aus Vorjahr	Anordnungen hierauf	Gesamt- rechnungssoll	Ist Ausgaben	KAR zur Übertragung ins Folgejahr	HH-Ansatz	HH-Ansatz Änderungen	Mehr(+)- Sollausgaben	üpl. o. apl. bewilligt o. nach §17 GemHVO gedeckt	Übertragene neue HAR vom Weniger-Betrag
	Soll Bereinigung	Endgültige Sollausgaben	Bereinigung VJ	Endgültige KAR	Endgültige HAR	HH-Rest in Abgang	Rechnungs- ergebnis		Bereinigung Lfd.		Endgültiger HH-Ansatz	Minder(-)- Sollausgaben		
01.29510000.54600000	27,00	0,00	0,00	0,00	0,00	0,00	27,00		0,00	350,00	0,00			
Müllentsorgung	0,00	27,00	0,00	0,00	0,00	0,00	27,00	27,00	0,00		350,00	-323,00	0,00	0,00
01.29510000.57110000	864,20	0,00	0,00	0,00	0,00	0,00	864,20		0,00	800,00	64,20			
Lehr- u. Unterrichtsmittel,	0,00	864,20	0,00	0,00	0,00	0,00	864,20	864,20	0,00		864,20		0,00	0,00
01.29510000.57130000	0,00	0,00	0,00	0,00	0,00	0,00	0,00		0,00	20,00	0,00			
Arzneimittel u. Verbandsstoffe	0,00	0,00	0,00	0,00	0,00	0,00	0,00	0,00	0,00		20,00	-20,00	0,00	0,00
01.29510000.65100000	150,20	0,00	0,00	0,00	0,00	0,00	150,20		0,00	150,00	0,20			
Bücher, Zeitschriften	0,00	150,20	0,00	0,00	0,00	0,00	150,20	150,20	0,00		150,20		0,00	0,00
01.29510000.65200000	358,80	0,00	0,00	0,00	0,00	0,00	358,80		0,00	420,00	0,00			
Post- u. Fernmeldegebühren	0,00	358,80	0,00	0,00	0,00	0,00	358,80	358,80	0,00		420,00	-61,20	0,00	0,00
Summe Unterabschnitt 2951	8.983,24	0,00	0,00	0,00	0,00	0,00	8.983,24		0,00	11.538,00	257,61	0,00		
	0,00	8.983,24	0,00	0,00	0,00	0,00	8.983,24	8.983,24	0,00		11.795,61	-2.812,37	0,00	0,00
Summe Abschnitt 29	3.413.621,93	0,00	0,00	0,00	0,00	0,00	3.413.621,93		15,00	3.199.392,00	1.416,40	217.978,17		
	0,00	3.413.621,93	0,00	0,00	0,00	0,00	3.413.621,93	3.413.606,93	0,00		3.200.808,40	-5.164,64	217.978,17	0,00
Summe Einzelplan 2	11.976.774,10	0,00	782,50	782,50	0,00	0,00	11.976.774,10		15,00	12.511.665,00	136.255,56	286.759,26		
	0,00	11.976.774,10	0,00	0,00	0,00	0,00	11.975.991,60	11.976.759,10	0,00		12.647.920,56	-957.905,72	286.759,26	0,00
01.30100000.41400000	121.371,68	0,00	0,00	0,00	0,00	0,00	121.371,68		0,00	85.866,00	35.505,68			
Dienstbezüge Beschäftigte	0,00	121.371,68	0,00	0,00	0,00	0,00	121.371,68	121.371,68	0,00		121.371,68		0,00	0,00

Verwaltungshaushalt

Haushaltsstelle Bezeichnung	Soll Ausgaben	Änderungen	KAR insgesamt aus Vorjahr	Abgänge	HAR insgesamt aus Vorjahr	Anordnungen hierauf	Gesamt- rechnungssoll	Ist Ausgaben	KAR zur Übertragung ins Folgejahr	HH-Ansatz	HH-Ansatz Änderungen	Mehr(+)- Sollausgaben	üpl. o. apl. bewilligt o. nach §17 GemHVO gedeckt	Übertragene neue HAR vom Weniger-Betrag
	Soll Bereinigung	Endgültige Sollausgaben	Bereinigung VJ	Endgültige KAR	Endgültige HAR	HH-Rest in Abgang	Rechnungs- ergebnis		Bereinigung Lfd.		Endgültiger HH-Ansatz	Minder(-)- Sollausgaben		
01.30100000.43400000	4.460,80	0,00	0,00	0,00	0,00	0,00	4.460,80		0,00	2.943,00	1.517,80			
Zusatzversorgung Beschäftigte	0,00	4.460,80	0,00	0,00	0,00	0,00	4.460,80	4.460,80	0,00		4.460,80		0,00	0,00
01.30100000.44400000	25.510,30	0,00	0,00	0,00	0,00	0,00	25.510,30		0,00	17.446,00	8.064,30			
Sozialversicherg.Beschäftigte	0,00	25.510,30	0,00	0,00	0,00	0,00	25.510,30	25.510,30	0,00		25.510,30		0,00	0,00
01.30100000.66100000	310,00	0,00	0,00	0,00	0,00	0,00	310,00		0,00	310,00	0,00			
Mitgliedsbeiträge	0,00	310,00	0,00	0,00	0,00	0,00	310,00	310,00	0,00		310,00		0,00	0,00
Verein"Kulturförderung Saal- feld"														
01.30100000.71800000	24.406,00	0,00	0,00	0,00	0,00	0,00	24.406,00		0,00	25.000,00	0,00			
Vereinsförderung	0,00	24.406,00	0,00	0,00	0,00	0,00	24.406,00	24.406,00	0,00		25.000,00	-594,00	0,00	0,00
01.30100000.71810000	5.000,00	0,00	0,00	0,00	0,00	0,00	5.000,00		0,00	5.000,00	0,00			
Zuschuss Thür. Folkloretanz	0,00	5.000,00	0,00	0,00	0,00	0,00	5.000,00	5.000,00	0,00		5.000,00		0,00	0,00
Summe Unterabschnitt 3010	181.058,78	0,00	0,00	0,00	0,00	0,00	181.058,78		0,00	136.565,00	45.087,78	0,00		
	0,00	181.058,78	0,00	0,00	0,00	0,00	181.058,78	181.058,78	0,00		181.652,78	-594,00	0,00	0,00
Summe Abschnitt 30	181.058,78	0,00	0,00	0,00	0,00	0,00	181.058,78		0,00	136.565,00	45.087,78	0,00		
	0,00	181.058,78	0,00	0,00	0,00	0,00	181.058,78	181.058,78	0,00		181.652,78	-594,00	0,00	0,00
01.32010000.41400000	766.255,13	0,00	0,00	0,00	0,00	0,00	766.255,13		0,00	761.295,00	4.960,13			
Dienstbezüge Beschäftigte	0,00	766.255,13	0,00	0,00	0,00	0,00	766.255,13	766.255,13	0,00		766.255,13		0,00	0,00

Verwaltungshaushalt

Haushaltsstelle Bezeichnung	Soll Ausgaben	Änderungen	KAR insgesamt aus Vorjahr	Abgänge	HAR insgesamt aus Vorjahr	Anordnungen hierauf	Gesamt- rechnungssoll	Ist Ausgaben	KAR zur Übertragung ins Folgejahr	HH-Ansatz	HH-Ansatz Änderungen	Mehr(+)- Sollausgaben	üpl. o. apl. bewilligt o. nach §17 GemHVO gedeckt	Übertragene neue HAR vom Weniger-Betrag
	Soll Bereinigung	Endgültige Sollausgaben	Bereinigung VJ	Endgültige KAR	Endgültige HAR	HH-Rest in Abgang	Rechnungs- ergebnis		Bereinigung Lfd.		Endgültiger HH-Ansatz	Minder(-)- Sollausgaben		
01.32010000.41600000	26.047,67	0,00	0,00	0,00	0,00	0,00	26.047,67		0,00	32.000,00	0,00			
Honorare für Führungen und Aufsicht	0,00	26.047,67	0,00	0,00	0,00	0,00	26.047,67	26.047,67	0,00		32.000,00	-5.952,33	0,00	0,00
01.32010000.41601000	7.803,83	0,00	0,00	0,00	0,00	0,00	7.803,83		0,00	11.408,00	-3.604,17			
Entgelt Bundesfreiwill.dienst	0,00	7.803,83	0,00	0,00	0,00	0,00	7.803,83	7.803,83	0,00		7.803,83		0,00	0,00
01.32010000.43400000	25.121,54	0,00	0,00	0,00	0,00	0,00	25.121,54		0,00	24.474,00	647,54			
Zusatzversorgung Beschäftigte	0,00	25.121,54	0,00	0,00	0,00	0,00	25.121,54	25.121,54	0,00		25.121,54		0,00	0,00
01.32010000.44400000	138.829,99	0,00	0,00	0,00	0,00	0,00	138.829,99		0,00	145.040,00	-6.210,01			
Sozialversicherg.Beschäftigte	0,00	138.829,99	0,00	0,00	0,00	0,00	138.829,99	138.829,99	0,00		138.829,99		0,00	0,00
01.32010000.44410000	1.690,03	0,00	0,00	0,00	0,00	0,00	1.690,03		0,00	3.000,00	0,00			
Künstlersozialkasse (Honorar- kräfte)	0,00	1.690,03	0,00	0,00	0,00	0,00	1.690,03	1.690,03	0,00		3.000,00	-1.309,97	0,00	0,00
01.32010000.50000000	14.421,15	0,00	0,00	0,00	0,00	0,00	14.421,15		0,00	15.000,00	0,00			
Werterhaltung Gebäude,Anlagen	0,00	14.421,15	0,00	0,00	0,00	0,00	14.421,15	14.421,15	0,00		15.000,00	-578,85	0,00	0,00
01.32010000.50010000	2.535,34	0,00	0,00	0,00	0,00	0,00	2.535,34		0,00	2.600,00	0,00			
Werterh.f.Versicherungsleistg.	0,00	2.535,34	0,00	0,00	0,00	0,00	2.535,34	2.535,34	0,00		2.600,00	-64,66	0,00	0,00
01.32010000.52000000	5.497,91	0,00	0,00	0,00	0,00	0,00	5.497,91		0,00	5.500,00	0,00			
Unterhaltung u. Anschaffung AM	0,00	5.497,91	0,00	0,00	0,00	0,00	5.497,91	5.497,91	0,00		5.500,00	-2,09	0,00	0,00
01.32010000.53000000	71.101,49	0,00	0,00	0,00	0,00	0,00	71.101,49		0,00	73.500,00	0,00			
Mieten und Pachten Gebäude und Grundstücke	0,00	71.101,49	0,00	0,00	0,00	0,00	71.101,49	71.101,49	0,00		73.500,00	-2.398,51	0,00	0,00

Verwaltungshaushalt

Haushaltsstelle Bezeichnung	Soll Ausgaben	Änderungen	KAR insgesamt aus Vorjahr	Abgänge	HAR insgesamt aus Vorjahr	Anordnungen hierauf	Gesamt- rechnungssoll	Ist Ausgaben	KAR zur Übertragung ins Folgejahr	HH-Ansatz	HH-Ansatz Änderungen	Mehr(+)- Sollausgaben	üpl. o. apl. bewilligt o. nach §17 GemHVO gedeckt	Übertragene neue HAR vom Weniger-Betrag
	Soll Bereinigung	Endgültige Sollausgaben	Bereinigung VJ	Endgültige KAR	Endgültige HAR	HH-Rest in Abgang	Rechnungs- ergebnis		Bereinigung Lfd.		Endgültiger HH-Ansatz	Minder(-)- Sollausgaben		
01.32010000.54100000	24.888,04	0,00	0,00	0,00	0,00	0,00	24.888,04		0,00	20.500,00	-694,36	5.082,40		
Stromkosten	0,00	24.888,04	0,00	0,00	0,00	0,00	24.888,04	24.888,04	0,00		19.805,64		5.082,40	0,00
01.32010000.54200000	34.364,86	0,00	0,00	0,00	0,00	0,00	34.364,86		0,00	29.000,00	5.364,86			
Heizungskosten	0,00	34.364,86	0,00	0,00	0,00	0,00	34.364,86	34.364,86	0,00		34.364,86		0,00	0,00
01.32010000.54300000	3.546,74	0,00	0,00	0,00	0,00	0,00	3.546,74		0,00	4.000,00	-453,26			
Sonstige Bewirtschaftungskost. (z.B. Wäsche,Reinigungsmat., Schornsteinf.,Ungezieferbek.)	0,00	3.546,74	0,00	0,00	0,00	0,00	3.546,74	3.546,74	0,00		3.546,74		0,00	0,00
01.32010000.54400000	6.205,98	0,00	0,00	0,00	0,00	0,00	6.205,98		0,00	9.000,00	-2.794,02			
Gebäude- und Fensterreinigung	0,00	6.205,98	0,00	0,00	0,00	0,00	6.205,98	6.205,98	0,00		6.205,98		0,00	0,00
01.32010000.54500000	828,58	0,00	0,00	0,00	0,00	0,00	828,58		0,00	1.000,00	-171,42			
Wasser- u. Abwasser	0,00	828,58	0,00	0,00	0,00	0,00	828,58	828,58	0,00		828,58		0,00	0,00
01.32010000.54600000	398,64	0,00	0,00	0,00	0,00	0,00	398,64		0,00	800,00	-401,36			
Müllentsorgung	0,00	398,64	0,00	0,00	0,00	0,00	398,64	398,64	0,00		398,64		0,00	0,00
01.32010000.54700000	16.078,44	0,00	0,00	0,00	0,00	0,00	16.078,44		0,00	18.000,00	-850,44			
Bewachungsdienst	0,00	16.078,44	0,00	0,00	0,00	0,00	16.078,44	16.078,44	0,00		17.149,56	-1.071,12	0,00	0,00
01.32010000.55000000	767,93	0,00	0,00	0,00	0,00	0,00	767,93		0,00	1.000,00	0,00			
Betriebsstoffe KFZ	0,00	767,93	0,00	0,00	0,00	0,00	767,93	767,93	0,00		1.000,00	-232,07	0,00	0,00
01.32010000.55100000	92,54	0,00	0,00	0,00	0,00	0,00	92,54		0,00	500,00	0,00			
Pflege- und Instandsetzung KFZ	0,00	92,54	0,00	0,00	0,00	0,00	92,54	92,54	0,00		500,00	-407,46	0,00	0,00

Verwaltungshaushalt

Haushaltsstelle Bezeichnung	Soll Ausgaben	Änderungen	KAR insgesamt aus Vorjahr	Abgänge	HAR insgesamt aus Vorjahr	Anordnungen hierauf	Gesamt- rechnungssoll	Ist Ausgaben	KAR zur Übertragung ins Folgejahr	HH-Ansatz	HH-Ansatz Änderungen	Mehr(+)- Sollausgaben	üpl. o. apl. bewilligt o. nach §17 GemHVO gedeckt	Übertragene neue HAR vom Weniger-Betrag
	Soll Bereinigung	Endgültige Sollausgaben	Bereinigung VJ	Endgültige KAR	Endgültige HAR	HH-Rest in Abgang	Rechnungs- ergebnis		Bereinigung Lfd.		Endgültiger HH-Ansatz	Minder(-)- Sollausgaben		
01.32010000.55200000	446,00	0,00	0,00	0,00	0,00	0,00	446,00		0,00	500,00	0,00			
KFZ-Steuern	0,00	446,00	0,00	0,00	0,00	0,00	446,00	446,00	0,00		500,00	-54,00	0,00	0,00
01.32010000.56000000	487,09	0,00	0,00	0,00	0,00	0,00	487,09		0,00	500,00	0,00			
Dienst- und Schutzkleidung	0,00	487,09	0,00	0,00	0,00	0,00	487,09	487,09	0,00		500,00	-12,91	0,00	0,00
01.32010000.57000000	2.973,57	0,00	0,00	0,00	0,00	0,00	2.973,57		0,00	3.000,00	0,00			
Fachspezif. Verbrauchsmaterial	0,00	2.973,57	0,00	0,00	0,00	0,00	2.973,57	2.973,57	0,00		3.000,00	-26,43	0,00	0,00
01.32010000.57200000	29.993,58	0,00	0,00	0,00	0,00	0,00	29.993,58		0,00	30.000,00	0,00			
Ausstellungen	0,00	29.993,58	0,00	0,00	0,00	0,00	29.993,58	29.993,58	0,00		30.000,00	-6,42	0,00	0,00
Betreuungsaufwand für Samm- lungen und Schenkungen														
01.32010000.64000000	21.133,35	0,00	0,00	0,00	0,00	0,00	21.133,35		0,00	22.000,00	0,00			
Versicherungen	0,00	21.133,35	0,00	0,00	0,00	0,00	21.133,35	21.133,35	0,00		22.000,00	-866,65	0,00	0,00
01.32010000.65000000	1.858,07	0,00	0,00	0,00	0,00	0,00	1.858,07		0,00	2.000,00	0,00			
Bürobedarf	0,00	1.858,07	0,00	0,00	0,00	0,00	1.858,07	1.858,07	0,00		2.000,00	-141,93	0,00	0,00
01.32010000.65100000	3.026,52	0,00	0,00	0,00	0,00	0,00	3.026,52		0,00	1.500,00	2.072,00			
Bücher, Zeitschriften	0,00	3.026,52	0,00	0,00	0,00	0,00	3.026,52	3.026,52	0,00		3.572,00	-545,48	0,00	0,00
01.32010000.65110000	12.163,40	0,00	0,00	0,00	0,00	0,00	12.163,40		0,00	10.000,00	2.209,00			
Druck- und Bindearbeiten	0,00	12.163,40	0,00	0,00	0,00	0,00	12.163,40	12.163,40	0,00		12.209,00	-45,60	0,00	0,00
01.32010000.65200000	5.401,06	0,00	146,66	0,00	0,00	0,00	5.547,72		0,00	5.000,00	0,00	401,06		
Post- u. Fernmeldegebühren	0,00	5.401,06	0,00	146,66	0,00	0,00	5.401,06	5.547,72	0,00		5.000,00		401,06	0,00

Verwaltungshaushalt

Haushaltsstelle Bezeichnung	Soll Ausgaben	Änderungen	KAR insgesamt aus Vorjahr	Abgänge	HAR insgesamt aus Vorjahr	Anordnungen hierauf	Gesamt- rechnungssoll	Ist Ausgaben	KAR zur Übertragung ins Folgejahr	HH-Ansatz	HH-Ansatz Änderungen	Mehr(+)- Sollausgaben	üpl. o. apl. bewilligt o. nach §17 GemHVO gedeckt	Übertragene neue HAR vom Weniger-Betrag
	Soll Bereinigung	Endgültige Sollausgaben	Bereinigung VJ	Endgültige KAR	Endgültige HAR	HH-Rest in Abgang	Rechnungs- ergebnis				Bereinigung Lfd.	Endgültiger HH-Ansatz		
01.32010000.65300000	4.972,15	0,00	0,00	0,00	0,00	0,00	4.972,15		0,00	5.000,00	0,00			
Öffentliche Bekanntmachungen	0,00	4.972,15	0,00	0,00	0,00	0,00	4.972,15	4.972,15	0,00		5.000,00	-27,85	0,00	0,00
01.32010000.65400000	13.356,82	0,00	0,00	0,00	0,00	0,00	13.356,82		0,00	3.000,00	10.360,00			
Dienstfahrten, Reisekosten	0,00	13.356,82	0,00	0,00	0,00	0,00	13.356,82	13.356,82	0,00		13.360,00	-3,18	0,00	0,00
01.32010000.65800000	7.920,60	0,00	0,00	0,00	0,00	0,00	7.920,60		0,00	8.000,00	0,00			
Ankäufe Ware (Souvenirs usw.)	0,00	7.920,60	0,00	0,00	0,00	0,00	7.920,60	7.920,60	0,00		8.000,00	-79,40	0,00	0,00
01.32010000.67200000	2.488,50	0,00	0,00	0,00	0,00	0,00	2.488,50		0,00	2.800,00	0,00			
Erstattungen an Gemeinden	0,00	2.488,50	0,00	0,00	0,00	0,00	2.488,50	2.488,50	0,00		2.800,00	-311,50	0,00	0,00
01.32010000.68000000	56.703,94	0,00	0,00	0,00	0,00	0,00	56.703,94		0,00	55.100,00	0,00	1.603,94		
Abschreibung	0,00	56.703,94	0,00	0,00	0,00	0,00	56.703,94	56.703,94	0,00		55.100,00		0,00	0,00
01.32010000.68500000	13.452,93	0,00	0,00	0,00	0,00	0,00	13.452,93		0,00	13.000,00	0,00	452,93		
Verzinsung Anlagevermögen	0,00	13.452,93	0,00	0,00	0,00	0,00	13.452,93	13.452,93	0,00		13.000,00		0,00	0,00
Summe Unterabschnitt 3201	1.322.853,41	0,00	146,66	0,00	0,00	0,00	1.323.000,07		0,00	1.319.017,00	10.434,49	7.540,33		
	0,00	1.322.853,41	0,00	146,66	0,00	0,00	1.322.853,41	1.323.000,07	0,00		1.329.451,49	-14.138,41	5.483,46	0,00
01.32020000.41400000	37.585,61	0,00	0,00	0,00	0,00	0,00	37.585,61		0,00	37.276,00	309,61			
Dienstbezüge Beschäftigte	0,00	37.585,61	0,00	0,00	0,00	0,00	37.585,61	37.585,61	0,00		37.585,61		0,00	0,00
01.32020000.43400000	1.150,95	0,00	0,00	0,00	0,00	0,00	1.150,95		0,00	1.193,00	-42,05			
Zusatzversorgung Beschäftigte	0,00	1.150,95	0,00	0,00	0,00	0,00	1.150,95	1.150,95	0,00		1.150,95		0,00	0,00

Verwaltungshaushalt

Haushaltsstelle Bezeichnung	Soll Ausgaben	Änderungen	KAR insgesamt aus Vorjahr	Abgänge	HAR insgesamt aus Vorjahr	Anordnungen hierauf	Gesamt- rechnungssoll	Ist Ausgaben	KAR zur Übertragung ins Folgejahr	HH-Ansatz	HH-Ansatz Änderungen	Mehr(+)- Sollausgaben	üpl. o. apl. bewilligt o. nach §17 GemHVO gedeckt	Übertragene neue HAR vom Weniger-Betrag
	Soll Bereinigung	Endgültige Sollausgaben	Bereinigung VJ	Endgültige KAR	Endgültige HAR	HH-Rest in Abgang	Rechnungs- ergebnis		Bereinigung Lfd.		Endgültiger HH-Ansatz	Minder(-)- Sollausgaben		
01.32020000.44400000 Sozialversicherung Beschäftig- te	7.175,88 0,00	0,00 7.175,88	0,00 0,00	0,00 0,00	0,00 0,00	0,00 0,00	7.175,88 7.175,88	7.175,88 7.175,88	0,00 0,00	7.123,00 52,88	52,88 7.175,88		0,00	0,00
01.32020000.50000000 Werterhaltung Gebäude, Anlagen	382,66 0,00	0,00 382,66	0,00 0,00	0,00 0,00	0,00 0,00	0,00 0,00	382,66 382,66	382,66 382,66	0,00 0,00	1.000,00 0,00	0,00 1.000,00	-617,34	0,00	0,00
01.32020000.52000000 Unterhaltung u. Anschaffung AM	107,09 0,00	0,00 107,09	0,00 0,00	0,00 0,00	0,00 0,00	0,00 0,00	107,09 107,09	107,09 107,09	0,00 0,00	500,00 0,00	0,00 500,00	-392,91	0,00	0,00
01.32020000.53000000 Mieten und Pachten Gebäude und Grundstücke	978,12 0,00	0,00 978,12	0,00 0,00	0,00 0,00	0,00 0,00	0,00 0,00	978,12 978,12	978,12 978,12	0,00 0,00	980,00 0,00	0,00 980,00	-1,88	0,00	0,00
01.32020000.54100000 Stromkosten	2.003,96 0,00	0,00 2.003,96	0,00 0,00	0,00 0,00	0,00 0,00	0,00 0,00	2.003,96 2.003,96	2.003,96 2.003,96	0,00 0,00	3.220,00 0,00	0,00 3.220,00	-1.216,04	0,00	0,00
01.32020000.54300000 Sonstige Bewirtschaftungskost. (z.B. Wäsche, Reinigungsmat., Schornsteinf., Ungezieferbek.)	472,40 0,00	0,00 472,40	0,00 0,00	0,00 0,00	0,00 0,00	0,00 0,00	472,40 472,40	472,40 472,40	0,00 0,00	500,00 0,00	0,00 500,00	-27,60	0,00	0,00
01.32020000.54400000 Gebäude- und Fensterreinigung	0,00 0,00	0,00 0,00	0,00 0,00	0,00 0,00	0,00 0,00	0,00 0,00	0,00 0,00	0,00 0,00	0,00 0,00	3.000,00 0,00	0,00 3.000,00	-3.000,00	0,00	0,00
01.32020000.54500000 Wasser-u. Abwasser Fäkalienabfuhr	180,00 0,00	0,00 180,00	0,00 0,00	0,00 0,00	0,00 0,00	0,00 0,00	180,00 180,00	180,00 180,00	0,00 0,00	1.300,00 0,00	0,00 1.300,00	-1.120,00	0,00	0,00

Verwaltungshaushalt

Haushaltsstelle Bezeichnung	Soll Ausgaben	Änderungen	KAR insgesamt aus Vorjahr	Abgänge	HAR insgesamt aus Vorjahr	Anordnungen hierauf	Gesamt- rechnungssoll	Ist Ausgaben	KAR zur Übertragung ins Folgejahr	HH-Ansatz	HH-Ansatz Änderungen	Mehr(+)- Sollausgaben	üpl. o. apl. bewilligt o. nach §17 GemHVO gedeckt	Übertragene neue HAR vom Weniger-Betrag
	Soll Bereinigung	Endgültige Sollausgaben	Bereinigung VJ	Endgültige KAR	Endgültige HAR	HH-Rest in Abgang	Rechnungs- ergebnis		Bereinigung Lfd.		Endgültiger HH-Ansatz	Minder(-)- Sollausgaben		
01.32020000.54600000	32,26	0,00	0,00	0,00	0,00	0,00	32,26		0,00	110,00	0,00			
Müllentsorgung	0,00	32,26	0,00	0,00	0,00	0,00	32,26	32,26	0,00		110,00	-77,74	0,00	0,00
01.32020000.54700000	0,00	0,00	0,00	0,00	0,00	0,00	0,00		0,00	1.000,00	0,00			
Bewachungsdienst	0,00	0,00	0,00	0,00	0,00	0,00	0,00	0,00	0,00		1.000,00	-1.000,00	0,00	0,00
01.32020000.57200000	950,89	0,00	0,00	0,00	0,00	0,00	950,89		0,00	1.000,00	0,00			
Ausstellungen	0,00	950,89	0,00	0,00	0,00	0,00	950,89	950,89	0,00		1.000,00	-49,11	0,00	0,00
Betreuungsaufwand für Sammlungen und Schenkungen														
01.32020000.65110000	1.917,68	0,00	0,00	0,00	0,00	0,00	1.917,68		0,00	2.000,00	0,00			
Druck- und Bindearbeiten	0,00	1.917,68	0,00	0,00	0,00	0,00	1.917,68	1.917,68	0,00		2.000,00	-82,32	0,00	0,00
01.32020000.65200000	206,65	0,00	0,00	0,00	0,00	0,00	206,65		0,00	1.000,00	0,00			
Post- u. Fernmeldegebühren	0,00	206,65	0,00	0,00	0,00	0,00	206,65	206,65	0,00		1.000,00	-793,35	0,00	0,00
01.32020000.65800000	3.070,56	0,00	0,00	0,00	0,00	0,00	3.070,56		0,00	4.000,00	0,00			
Sonstige Geschäftsausgaben	0,00	3.070,56	0,00	0,00	0,00	0,00	3.070,56	3.070,56	0,00		4.000,00	-929,44	0,00	0,00
Summe Unterabschnitt 3202	56.214,71	0,00	0,00	0,00	0,00	0,00	56.214,71		0,00	65.202,00	320,44	0,00		
	0,00	56.214,71	0,00	0,00	0,00	0,00	56.214,71	56.214,71	0,00		65.522,44	-9.307,73	0,00	0,00
01.32030000.50000000	1.271,31	0,00	0,00	0,00	0,00	0,00	1.271,31		0,00	1.500,00	0,00			
Werterhaltung Gebäude,Anlagen	0,00	1.271,31	0,00	0,00	0,00	0,00	1.271,31	1.271,31	0,00		1.500,00	-228,69	0,00	0,00

Verwaltungshaushalt

Haushaltsstelle Bezeichnung	Soll Ausgaben	Änderungen	KAR insgesamt aus Vorjahr	Abgänge	HAR insgesamt aus Vorjahr	Anordnungen hierauf	Gesamt- rechnungssoll	Ist Ausgaben	KAR zur Übertragung ins Folgejahr	HH-Ansatz	HH-Ansatz Änderungen	Mehr(+)- Sollausgaben	üpl. o. apl. bewilligt o. nach §17 GemHVO gedeckt	Übertragene neue HAR vom Weniger-Betrag
	Soll Bereinigung	Endgültige Sollausgaben	Bereinigung VJ	Endgültige KAR	Endgültige HAR	HH-Rest in Abgang	Rechnungs- ergebnis		Bereinigung Lfd.		Endgültiger HH-Ansatz	Minder(-)- Sollausgaben		
01.32030000.52000000	49,12	0,00	0,00	0,00	0,00	0,00	49,12		0,00	500,00	0,00			
Unterhaltung u. Anschaffung AM	0,00	49,12	0,00	0,00	0,00	0,00	49,12	49,12	0,00		500,00	-450,88	0,00	0,00
01.32030000.53000000	5.599,80	0,00	0,00	0,00	0,00	0,00	5.599,80		0,00	5.600,00	0,00			
Mieten und Pachten Gebäude und Grundstücke	0,00	5.599,80	0,00	0,00	0,00	0,00	5.599,80	5.599,80	0,00		5.600,00	-0,20	0,00	0,00
01.32030000.54100000	2.027,79	0,00	0,00	0,00	0,00	0,00	2.027,79		0,00	2.300,00	-191,26			
Stromkosten	0,00	2.027,79	0,00	0,00	0,00	0,00	2.027,79	2.027,79	0,00		2.108,74	-80,95	0,00	0,00
01.32030000.54200000	2.182,57	0,00	0,00	0,00	0,00	0,00	2.182,57		0,00	2.000,00	182,57			
Heizungskosten	0,00	2.182,57	0,00	0,00	0,00	0,00	2.182,57	2.182,57	0,00		2.182,57		0,00	0,00
01.32030000.54300000	267,38	0,00	0,00	0,00	0,00	0,00	267,38		0,00	500,00	0,00			
Sonstige Bewirtschaftungskost. (z.B. Wäsche,Reinigungsmat., Schornsteinf.,Ungezieferbek.)	0,00	267,38	0,00	0,00	0,00	0,00	267,38	267,38	0,00		500,00	-232,62	0,00	0,00
01.32030000.54400000	765,81	0,00	0,00	0,00	0,00	0,00	765,81		0,00	2.000,00	0,00			
Gebäude- und Fensterreinigung	0,00	765,81	0,00	0,00	0,00	0,00	765,81	765,81	0,00		2.000,00	-1.234,19	0,00	0,00
01.32030000.54500000	308,69	0,00	0,00	0,00	0,00	0,00	308,69		0,00	300,00	8,69			
Wasser-u. Abwasser Fäkalienabfuhr	0,00	308,69	0,00	0,00	0,00	0,00	308,69	308,69	0,00		308,69		0,00	0,00
01.32030000.54600000	8,10	0,00	0,00	0,00	0,00	0,00	8,10		0,00	20,00	0,00			
Müllentsorgung	0,00	8,10	0,00	0,00	0,00	0,00	8,10	8,10	0,00		20,00	-11,90	0,00	0,00

Verwaltungshaushalt

Haushaltsstelle Bezeichnung	Soll Ausgaben	Änderungen	KAR insgesamt aus Vorjahr	Abgänge	HAR insgesamt aus Vorjahr	Anordnungen hierauf	Gesamt- rechnungssoll	Ist Ausgaben	KAR zur Übertragung ins Folgejahr	HH-Ansatz	HH-Ansatz Änderungen	Mehr(+)- Sollausgaben	üpl. o. apl. bewilligt o. nach §17 GemHVO gedeckt	Übertragene neue HAR vom Weniger-Betrag
	Soll Bereinigung	Endgültige Sollausgaben	Bereinigung VJ	Endgültige KAR	Endgültige HAR	HH-Rest in Abgang	Rechnungs- ergebnis		Bereinigung Lfd.		Endgültiger HH-Ansatz	Minder(-)- Sollausgaben		
01.32030000.54700000	491,55	0,00	0,00	0,00	0,00	0,00	491,55		0,00	800,00	0,00			
Bewachungsdienst	0,00	491,55	0,00	0,00	0,00	0,00	491,55	491,55	0,00		800,00	-308,45	0,00	0,00
01.32030000.65110000	360,36	0,00	0,00	0,00	0,00	0,00	360,36		0,00	1.000,00	0,00			
Druck- und Bindearbeiten	0,00	360,36	0,00	0,00	0,00	0,00	360,36	360,36	0,00		1.000,00	-639,64	0,00	0,00
01.32030000.65200000	0,00	0,00	0,00	0,00	0,00	0,00	0,00		0,00	200,00	0,00			
Post- u. Fernmeldegebühren	0,00	0,00	0,00	0,00	0,00	0,00	0,00	0,00	0,00		200,00	-200,00	0,00	0,00
01.32030000.65800000	706,87	0,00	0,00	0,00	0,00	0,00	706,87		0,00	1.500,00	0,00			
Warenankauf	0,00	706,87	0,00	0,00	0,00	0,00	706,87	706,87	0,00		1.500,00	-793,13	0,00	0,00
01.32030000.67200000	2.496,32	0,00	0,00	0,00	0,00	0,00	2.496,32		0,00	3.000,00	0,00			
Erstattungen an Gemeinden	0,00	2.496,32	0,00	0,00	0,00	0,00	2.496,32	2.496,32	0,00		3.000,00	-503,68	0,00	0,00
01.32030000.68000000	11.420,18	0,00	0,00	0,00	0,00	0,00	11.420,18		0,00	11.400,00	0,00	20,18		
Abschreibung	0,00	11.420,18	0,00	0,00	0,00	0,00	11.420,18	11.420,18	0,00		11.400,00		0,00	0,00
01.32030000.68500000	1.864,20	0,00	0,00	0,00	0,00	0,00	1.864,20		0,00	1.900,00	0,00			
Verzinsung Anlagevermögen	0,00	1.864,20	0,00	0,00	0,00	0,00	1.864,20	1.864,20	0,00		1.900,00	-35,80	0,00	0,00
Summe Unterabschnitt 3203	29.820,05	0,00	0,00	0,00	0,00	0,00	29.820,05		0,00	34.520,00	0,00	20,18		
	0,00	29.820,05	0,00	0,00	0,00	0,00	29.820,05	29.820,05	0,00		34.520,00	-4.720,13	0,00	0,00
01.32050000.41400000	79.960,10	0,00	0,00	0,00	0,00	0,00	79.960,10		0,00	78.623,00	1.337,10			
Dienstbezüge Beschäftigte	0,00	79.960,10	0,00	0,00	0,00	0,00	79.960,10	79.960,10	0,00		79.960,10		0,00	0,00

Verwaltungshaushalt

Haushaltsstelle Bezeichnung	Soll Ausgaben	Änderungen	KAR insgesamt aus Vorjahr	Abgänge	HAR insgesamt aus Vorjahr	Anordnungen hierauf	Gesamt- rechnungssoll	Ist Ausgaben	KAR zur Übertragung ins Folgejahr	HH-Ansatz	HH-Ansatz Änderungen	Mehr(+)- Sollausgaben	üpl. o. apl. bewilligt o. nach §17 GemHVO gedeckt	Übertragene neue HAR vom Weniger-Betrag
	Soll Bereinigung	Endgültige Sollausgaben	Bereinigung VJ	Endgültige KAR	Endgültige HAR	HH-Rest in Abgang	Rechnungs- ergebnis		Bereinigung Lfd.		Endgültiger HH-Ansatz	Minder(-)- Sollausgaben		
01.32050000.43400000 Zusatzversorgung Beschäftigte	2.473,06	0,00	0,00	0,00	0,00	0,00	2.473,06		0,00	2.516,00	-42,94			
	0,00	2.473,06	0,00	0,00	0,00	0,00	2.473,06	2.473,06	0,00		2.473,06		0,00	0,00
01.32050000.44400000 Sozialversicherung Beschäftigte	15.104,31	0,00	0,00	0,00	0,00	0,00	15.104,31		0,00	15.493,00	-388,69			
	0,00	15.104,31	0,00	0,00	0,00	0,00	15.104,31	15.104,31	0,00		15.104,31		0,00	0,00
01.32050000.50000000 Werterhaltung Gebäude, Anlagen Auflagen Arbeits-u. Brandsch.	1.959,40	0,00	0,00	0,00	0,00	0,00	1.959,40		0,00	2.000,00	0,00			
	0,00	1.959,40	0,00	0,00	0,00	0,00	1.959,40	1.959,40	0,00		2.000,00	-40,60	0,00	0,00
01.32050000.52000000 Unterhaltung u. Anschaffung AM Internet-Anschluß, Reparaturen u. Wartung	493,32	0,00	0,00	0,00	0,00	0,00	493,32		0,00	500,00	0,00			
	0,00	493,32	0,00	0,00	0,00	0,00	493,32	493,32	0,00		500,00	-6,68	0,00	0,00
01.32050000.54100000 Stromkosten	2.423,00	0,00	0,00	0,00	0,00	0,00	2.423,00		0,00	2.000,00	423,00			
	0,00	2.423,00	0,00	0,00	0,00	0,00	2.423,00	2.423,00	0,00		2.423,00		0,00	0,00
01.32050000.54200000 Heizungskosten	3.872,21	0,00	0,00	0,00	0,00	0,00	3.872,21		0,00	4.000,00	-127,79			
	0,00	3.872,21	0,00	0,00	0,00	0,00	3.872,21	3.872,21	0,00		3.872,21		0,00	0,00
01.32050000.54300000 Sonstige Bewirtschaftungskost. (z.B. Wäsche, Reinigungsmat., Schornsteinf., Ungezieferbek.)	493,90	0,00	0,00	0,00	0,00	0,00	493,90		0,00	500,00	-6,10			
	0,00	493,90	0,00	0,00	0,00	0,00	493,90	493,90	0,00		493,90		0,00	0,00

Verwaltungshaushalt

Haushaltsstelle Bezeichnung	Soll Ausgaben	Änderungen	KAR insgesamt aus Vorjahr	Abgänge	HAR insgesamt aus Vorjahr	Anordnungen hierauf	Gesamt- rechnungssoll	Ist Ausgaben	KAR zur Übertragung ins Folgejahr	HH-Ansatz	HH-Ansatz Änderungen	Mehr(+)- Sollausgaben	üpl. o. apl. bewilligt o. nach §17 GemHVO gedeckt	Übertragene neue HAR vom Weniger-Betrag
	Soll Bereinigung	Endgültige Sollausgaben	Bereinigung VJ	Endgültige KAR	Endgültige HAR	HH-Rest in Abgang	Rechnungs- ergebnis		Bereinigung Lfd.		Endgültiger HH-Ansatz	Minder(-)- Sollausgaben		
01.32050000.54400000	2.687,91	0,00	0,00	0,00	0,00	0,00	2.687,91		0,00	3.000,00	-289,11			
Gebäude- und Fensterreinigung	0,00	2.687,91	0,00	0,00	0,00	0,00	2.687,91	2.687,91	0,00		2.710,89	-22,98	0,00	0,00
01.32050000.54500000	436,00	0,00	0,00	0,00	0,00	0,00	436,00		0,00	500,00	0,00			
Wasser-u. Abwasser	0,00	436,00	0,00	0,00	0,00	0,00	436,00	436,00	0,00		500,00	-64,00	0,00	0,00
01.32050000.54600000	102,56	0,00	0,00	0,00	0,00	0,00	102,56		0,00	110,00	0,00			
Müllentsorgung	0,00	102,56	0,00	0,00	0,00	0,00	102,56	102,56	0,00		110,00	-7,44	0,00	0,00
01.32050000.57000000	1.491,54	0,00	0,00	0,00	0,00	0,00	1.491,54		0,00	1.500,00	0,00			
Fachspezif. Verbrauchsmaterial	0,00	1.491,54	0,00	0,00	0,00	0,00	1.491,54	1.491,54	0,00		1.500,00	-8,46	0,00	0,00
Museumspädagogik														
01.32050000.65000000	498,35	0,00	0,00	0,00	0,00	0,00	498,35		0,00	500,00	0,00			
Bürobedarf	0,00	498,35	0,00	0,00	0,00	0,00	498,35	498,35	0,00		500,00	-1,65	0,00	0,00
01.32050000.65100000	97,25	0,00	0,00	0,00	0,00	0,00	97,25		0,00	100,00	0,00			
Bücher, Zeitschriften	0,00	97,25	0,00	0,00	0,00	0,00	97,25	97,25	0,00		100,00	-2,75	0,00	0,00
Spezialbibliothek														
01.32050000.65110000	2.727,20	0,00	0,00	0,00	0,00	0,00	2.727,20		0,00	3.000,00	0,00			
Druck- und Bindearbeiten	0,00	2.727,20	0,00	0,00	0,00	0,00	2.727,20	2.727,20	0,00		3.000,00	-272,80	0,00	0,00
01.32050000.65200000	1.283,44	0,00	0,00	0,00	0,00	0,00	1.283,44		0,00	1.300,00	0,00			
Post- u. Fernmeldegebühren	0,00	1.283,44	0,00	0,00	0,00	0,00	1.283,44	1.283,44	0,00		1.300,00	-16,56	0,00	0,00
01.32050000.65300000	291,37	0,00	0,00	0,00	0,00	0,00	291,37		0,00	500,00	0,00			
Öffentliche Bekanntmachungen	0,00	291,37	0,00	0,00	0,00	0,00	291,37	291,37	0,00		500,00	-208,63	0,00	0,00

Verwaltungshaushalt

Haushaltsstelle Bezeichnung	Soll Ausgaben	Änderungen	KAR insgesamt aus Vorjahr	Abgänge	HAR insgesamt aus Vorjahr	Anordnungen hierauf	Gesamt- rechnungssoll	Ist Ausgaben	KAR zur Übertragung ins Folgejahr	HH-Ansatz	HH-Ansatz Änderungen	Mehr(+)- Sollausgaben	üpl. o. apl. bewilligt o. nach §17 GemHVO gedeckt	Übertragene neue HAR vom Weniger-Betrag
	Soll Bereinigung	Endgültige Sollausgaben	Bereinigung VJ	Endgültige KAR	Endgültige HAR	HH-Rest in Abgang	Rechnungs- ergebnis		Bereinigung Lfd.		Endgültiger HH-Ansatz	Minder(-)- Sollausgaben		
01.32050000.65400000	190,40	0,00	0,00	0,00	0,00	0,00	190,40		0,00	300,00	0,00			
Dienstfahrten, Reisekosten	0,00	190,40	0,00	0,00	0,00	0,00	190,40	190,40	0,00		300,00	-109,60	0,00	0,00
01.32050000.65800000	4.940,08	0,00	0,00	0,00	0,00	0,00	4.940,08		0,00	5.000,00	0,00			
Sonstige Geschäftsausgaben	0,00	4.940,08	0,00	0,00	0,00	0,00	4.940,08	4.940,08	0,00		5.000,00	-59,92	0,00	0,00
Ankäufe Ware (Souvenirs)														
01.32050000.68000000	4.392,85	0,00	0,00	0,00	0,00	0,00	4.392,85		0,00	4.700,00	0,00			
Abschreibung	0,00	4.392,85	0,00	0,00	0,00	0,00	4.392,85	4.392,85	0,00		4.700,00	-307,15	0,00	0,00
01.32050000.68500000	1.192,83	0,00	0,00	0,00	0,00	0,00	1.192,83		0,00	1.300,00	0,00			
Verzinsung Anlagevermögen	0,00	1.192,83	0,00	0,00	0,00	0,00	1.192,83	1.192,83	0,00		1.300,00	-107,17	0,00	0,00
Summe Unterabschnitt 3205	127.111,08	0,00	0,00	0,00	0,00	0,00	127.111,08		0,00	127.442,00	905,47	0,00		
	0,00	127.111,08	0,00	0,00	0,00	0,00	127.111,08	127.111,08	0,00		128.347,47	-1.236,39	0,00	0,00
01.32100000.41400000	15.291,67	0,00	0,00	0,00	0,00	0,00	15.291,67		0,00	13.515,00	1.776,67			
Dienstbezüge Beschäftigte	0,00	15.291,67	0,00	0,00	0,00	0,00	15.291,67	15.291,67	0,00		15.291,67		0,00	0,00
01.32100000.41600000	960,66	0,00	0,00	0,00	0,00	0,00	960,66		0,00	2.000,00	0,00			
Honorare	0,00	960,66	0,00	0,00	0,00	0,00	960,66	960,66	0,00		2.000,00	-1.039,34	0,00	0,00
01.32100000.41601000	4.729,50	0,00	0,00	0,00	0,00	0,00	4.729,50		0,00	4.564,00	165,50			
Entgelt Bundesfreiwill.dienst	0,00	4.729,50	0,00	0,00	0,00	0,00	4.729,50	4.729,50	0,00		4.729,50		0,00	0,00
01.32100000.43400000	454,50	0,00	0,00	0,00	0,00	0,00	454,50		0,00	432,00	22,50			
Zusatzversorgung Beschäftigte	0,00	454,50	0,00	0,00	0,00	0,00	454,50	454,50	0,00		454,50		0,00	0,00

Verwaltungshaushalt

Haushaltsstelle Bezeichnung	Soll Ausgaben	Änderungen	KAR insgesamt aus Vorjahr	Abgänge	HAR insgesamt aus Vorjahr	Anordnungen hierauf	Gesamt- rechnungssoll	Ist Ausgaben	KAR zur Übertragung ins Folgejahr	HH-Ansatz	HH-Ansatz Änderungen	Mehr(+)- Sollausgaben	üpl. o. apl. bewilligt o. nach §17 GemHVO gedeckt	Übertragene neue HAR vom Weniger-Betrag
	Soll Bereinigung	Endgültige Sollausgaben	Bereinigung VJ	Endgültige KAR	Endgültige HAR	HH-Rest in Abgang	Rechnungs- ergebnis		Bereinigung Lfd.		Endgültiger HH-Ansatz	Minder(-)- Sollausgaben		
01.32100000.44400000 Sozialversicherung Beschäftig- te	2.935,42	0,00	0,00	0,00	0,00	0,00	2.935,42		0,00	2.816,00	119,42			
	0,00	2.935,42	0,00	0,00	0,00	0,00	2.935,42	2.935,42	0,00		2.935,42		0,00	0,00
01.32100000.50000000 Werterhaltung Gebäude, Anlagen Überarbeitung u. Erneuerung Ausstellung	10.810,50	0,00	0,00	0,00	0,00	0,00	10.810,50		0,00	14.000,00	0,00			
	0,00	10.810,50	0,00	0,00	0,00	0,00	10.810,50	10.810,50	0,00		14.000,00	-3.189,50	0,00	0,00
01.32100000.50020000 Werterhaltung Wohnungen	6.633,12	0,00	0,00	0,00	0,00	0,00	6.633,12		0,00	6.000,00	0,00	633,12		
	0,00	6.633,12	0,00	0,00	0,00	0,00	6.633,12	6.633,12	0,00		6.000,00		633,12	0,00
01.32100000.52000000 Unterhaltung u. Anschaffung AM	954,49	0,00	0,00	0,00	0,00	0,00	954,49		0,00	1.500,00	0,00			
	0,00	954,49	0,00	0,00	0,00	0,00	954,49	954,49	0,00		1.500,00	-545,51	0,00	0,00
01.32100000.53100000 Mieten für Maschinen, Anla- gen und Fahrzeuge	362,24	0,00	0,00	0,00	0,00	0,00	362,24		0,00	500,00	0,00			
	0,00	362,24	0,00	0,00	0,00	0,00	362,24	362,24	0,00		500,00	-137,76	0,00	0,00
01.32100000.54010000 Grundsteuern/Straßenreinigung	935,17	0,00	0,00	0,00	0,00	0,00	935,17		0,00	950,00	0,00			
	0,00	935,17	0,00	0,00	0,00	0,00	935,17	935,17	0,00		950,00	-14,83	0,00	0,00
01.32100000.54100000 Stromkosten	2.756,13	0,00	0,00	0,00	0,00	0,00	2.756,13		0,00	2.000,00	0,00	756,13		
	0,00	2.756,13	0,00	0,00	0,00	0,00	2.756,13	2.756,13	0,00		2.000,00		756,13	0,00
01.32100000.54200000 Heizungskosten	13.442,65	0,00	0,00	0,00	0,00	0,00	13.442,65		835,00	13.500,00	0,00			
	0,00	13.442,65	0,00	0,00	0,00	0,00	13.442,65	12.607,65	0,00		13.500,00	-57,35	0,00	0,00

Verwaltungshaushalt

Haushaltsstelle Bezeichnung	Soll Ausgaben	Änderungen	KAR insgesamt aus Vorjahr	Abgänge	HAR insgesamt aus Vorjahr	Anordnungen hierauf	Gesamt- rechnungssoll	Ist Ausgaben	KAR zur Übertragung ins Folgejahr	HH-Ansatz	HH-Ansatz Änderungen	Mehr(+)- Sollausgaben	üpl. o. apl. bewilligt o. nach §17 GemHVO gedeckt	Übertragene neue HAR vom Weniger-Betrag
	Soll Bereinigung	Endgültige Sollausgaben	Bereinigung VJ	Endgültige KAR	Endgültige HAR	HH-Rest in Abgang	Rechnungs- ergebnis		Bereinigung Lfd.		Endgültiger HH-Ansatz	Minder(-)- Sollausgaben		
01.32100000.54300000	2.733,42	0,00	0,00	0,00	0,00	0,00	2.733,42		0,00	1.500,00	0,00	1.233,42		
Sonstige Bewirtschaftungskost.	0,00	2.733,42	0,00	0,00	0,00	0,00	2.733,42	2.733,42	0,00		1.500,00		1.233,42	0,00
01.32100000.54400000	0,00	0,00	0,00	0,00	0,00	0,00	0,00		0,00	1.000,00	0,00			
Gebäude- und Fensterreinigung	0,00	0,00	0,00	0,00	0,00	0,00	0,00	0,00	0,00		1.000,00	-1.000,00	0,00	0,00
01.32100000.54500000	2.034,52	0,00	0,00	0,00	0,00	0,00	2.034,52		0,00	2.200,00	0,00			
Wasser-u. Abwasser	0,00	2.034,52	0,00	0,00	0,00	0,00	2.034,52	2.034,52	0,00		2.200,00	-165,48	0,00	0,00
Fäkalienabfuhr														
01.32100000.54600000	16,13	0,00	0,00	0,00	0,00	0,00	16,13		0,00	500,00	0,00			
Müllentsorgung	0,00	16,13	0,00	0,00	0,00	0,00	16,13	16,13	0,00		500,00	-483,87	0,00	0,00
01.32100000.54900000	372,10	0,00	0,00	0,00	0,00	0,00	372,10		0,00	0,00	0,00	372,10		
Rückzahlung Betriebskosten	0,00	372,10	0,00	0,00	0,00	0,00	372,10	372,10	0,00		0,00		372,10	0,00
01.32100000.57000000	35,85	0,00	0,00	0,00	0,00	0,00	35,85		0,00	100,00	0,00			
Fachspezif. Verbrauchsmaterial	0,00	35,85	0,00	0,00	0,00	0,00	35,85	35,85	0,00		100,00	-64,15	0,00	0,00
01.32100000.64000000	73,54	0,00	0,00	0,00	0,00	0,00	73,54		0,00	150,00	0,00			
Versicherungen	0,00	73,54	0,00	0,00	0,00	0,00	73,54	73,54	0,00		150,00	-76,46	0,00	0,00
01.32100000.65110000	1.152,20	0,00	0,00	0,00	0,00	0,00	1.152,20		0,00	1.500,00	0,00			
Druck- und Bindearbeiten	0,00	1.152,20	0,00	0,00	0,00	0,00	1.152,20	1.152,20	0,00		1.500,00	-347,80	0,00	0,00
01.32100000.65200000	597,87	0,00	37,18	0,00	0,00	0,00	635,05		0,00	700,00	0,00			
Post- u. Fernmeldegebühren	0,00	597,87	0,00	37,18	0,00	0,00	597,87	635,05	0,00		700,00	-102,13	0,00	0,00

Verwaltungshaushalt

Haushaltsstelle Bezeichnung	Soll Ausgaben	Änderungen	KAR insgesamt aus Vorjahr	Abgänge	HAR insgesamt aus Vorjahr	Anordnungen hierauf	Gesamt- rechnungssoll	Ist Ausgaben	KAR zur Übertragung ins Folgejahr	HH-Ansatz	HH-Ansatz Änderungen	Mehr(+)- Sollausgaben	üpl. o. apl. bewilligt o. nach §17 GemHVO gedeckt	Übertragene neue HAR vom Weniger-Betrag
	Soll Bereinigung	Endgültige Sollausgaben	Bereinigung VJ	Endgültige KAR	Endgültige HAR	HH-Rest in Abgang	Rechnungs- ergebnis		Bereinigung Lfd.		Endgültiger HH-Ansatz	Minder(-)- Sollausgaben		
01.32100000.66100000	257,00	0,00	0,00	0,00	0,00	0,00	257,00		0,00	300,00	0,00			
Mitgliedsbeiträge	0,00	257,00	0,00	0,00	0,00	0,00	257,00	257,00	0,00		300,00	-43,00	0,00	0,00
Summe Unterabschnitt 3210	67.538,68	0,00	37,18	0,00	0,00	0,00	67.575,86		835,00	69.727,00	2.084,09	2.994,77		
	0,00	67.538,68	0,00	37,18	0,00	0,00	67.538,68	66.740,86	0,00		71.811,09	-7.267,18	2.994,77	0,00
Summe Abschnitt 32	1.603.537,93	0,00	183,84	0,00	0,00	0,00	1.603.721,77		835,00	1.615.908,00	13.744,49	10.555,28		
	0,00	1.603.537,93	0,00	183,84	0,00	0,00	1.603.537,93	1.602.886,77	0,00		1.629.652,49	-36.669,84	8.478,23	0,00
01.33100000.71300000	2.060.569,00	0,00	0,00	0,00	0,00	0,00	2.060.569,00		0,00	2.060.570,00	0,00			
Zuschuß an ZV Th.Landestheater	0,00	2.060.569,00	0,00	0,00	0,00	0,00	2.060.569,00	2.060.569,00	0,00		2.060.570,00	-1,00	0,00	0,00
Summe Unterabschnitt 3310	2.060.569,00	0,00	0,00	0,00	0,00	0,00	2.060.569,00		0,00	2.060.570,00	0,00	0,00		
	0,00	2.060.569,00	0,00	0,00	0,00	0,00	2.060.569,00	2.060.569,00	0,00		2.060.570,00	-1,00	0,00	0,00
01.33300000.41400000	510.099,62	0,00	0,00	0,00	0,00	0,00	510.099,62		0,00	529.436,00	-19.336,38			
Dienstbezüge Beschäftigte	0,00	510.099,62	0,00	0,00	0,00	0,00	510.099,62	510.099,62	0,00		510.099,62		0,00	0,00
01.33300000.41600000	90.019,05	0,00	0,00	0,00	0,00	0,00	90.019,05		0,00	100.840,00	2.000,00			
Honorare	0,00	90.019,05	0,00	0,00	0,00	0,00	90.019,05	90.019,05	0,00		102.840,00	-12.820,95	0,00	0,00
01.33300000.43400000	17.570,62	0,00	0,00	0,00	0,00	0,00	17.570,62		0,00	16.942,00	628,62			
Zusatzversorgung Beschäftigte	0,00	17.570,62	0,00	0,00	0,00	0,00	17.570,62	17.570,62	0,00		17.570,62		0,00	0,00
01.33300000.44400000	101.374,38	0,00	0,00	0,00	0,00	0,00	101.374,38		0,00	101.175,00	199,38			
Sozialversicherg.Beschäftigte	0,00	101.374,38	0,00	0,00	0,00	0,00	101.374,38	101.374,38	0,00		101.374,38		0,00	0,00

Verwaltungshaushalt

Haushaltsstelle Bezeichnung	Soll Ausgaben	Änderungen	KAR insgesamt aus Vorjahr	Abgänge	HAR insgesamt aus Vorjahr	Anordnungen hierauf	Gesamt- rechnungssoll	Ist Ausgaben	KAR zur Übertragung ins Folgejahr	HH-Ansatz	HH-Ansatz Änderungen	Mehr(+)- Sollausgaben	üpl. o. apl. bewilligt o. nach §17 GemHVO gedeckt	Übertragene neue HAR vom Weniger-Betrag
	Soll Bereinigung	Endgültige Sollausgaben	Bereinigung VJ	Endgültige KAR	Endgültige HAR	HH-Rest in Abgang	Rechnungs- ergebnis		Bereinigung Lfd.		Endgültiger HH-Ansatz	Minder(-)- Sollausgaben		
01.33300000.44410000 Künstlersozialkasse (Honorar- kräfte)	4.785,60 0,00	0,00 4.785,60	0,00 0,00	0,00 0,00	0,00 0,00	0,00 0,00	4.785,60 4.785,60	4.785,60	0,00 0,00	4.820,00	0,00 4.820,00	-34,40	0,00	0,00
01.33300000.50000000 Werterhaltung Gebäude, Anlagen	1.688,19 0,00	0,00 1.688,19	0,00 0,00	0,00 0,00	0,00 0,00	0,00 0,00	1.688,19 1.688,19	1.688,19	0,00 0,00	3.000,00	0,00 3.000,00	-1.311,81	0,00	0,00
01.33300000.52000000 Unterhaltung u. Anschaffung AM	3.490,83 0,00	0,00 3.490,83	0,00 0,00	0,00 0,00	0,00 0,00	0,00 0,00	3.490,83 3.490,83	3.490,83	0,00 0,00	4.500,00	0,00 4.500,00	-1.009,17	0,00	0,00
01.33300000.52010000 Anschaffung Arbeitsmittel für Instrumentenkarussell	1.998,26 0,00	0,00 1.998,26	0,00 0,00	0,00 0,00	0,00 0,00	0,00 0,00	1.998,26 1.998,26	1.998,26	0,00 0,00	0,00	2.000,00 2.000,00	-1,74	0,00	0,00
01.33300000.53000000 Mieten und Pachten Gebäude und Grundstücke	400,00 0,00	0,00 400,00	0,00 0,00	0,00 0,00	0,00 0,00	0,00 0,00	400,00 400,00	400,00	0,00 0,00	600,00	0,00 600,00	-200,00	0,00	0,00
01.33300000.54010000 Grundsteuern/Straßenreinigung	31,75 0,00	0,00 31,75	0,00 0,00	0,00 0,00	0,00 0,00	0,00 0,00	31,75 31,75	31,75	0,00 0,00	50,00	0,00 50,00	-18,25	0,00	0,00
01.33300000.54100000 Stromkosten	1.500,00 0,00	0,00 1.500,00	0,00 0,00	0,00 0,00	0,00 0,00	0,00 0,00	1.500,00 1.500,00	1.500,00	0,00 0,00	2.000,00	-500,00 1.500,00		0,00	0,00
01.33300000.54200000 Heizungskosten	4.574,26 0,00	0,00 4.574,26	0,00 0,00	0,00 0,00	0,00 0,00	0,00 0,00	4.574,26 4.574,26	4.574,26	0,00 0,00	3.900,00	674,26 4.574,26		0,00	0,00

Verwaltungshaushalt

Haushaltsstelle Bezeichnung	Soll Ausgaben	Änderungen	KAR insgesamt aus Vorjahr	Abgänge	HAR insgesamt aus Vorjahr	Anordnungen hierauf	Gesamt- rechnungssoll	Ist Ausgaben	KAR zur Übertragung ins Folgejahr	HH-Ansatz	HH-Ansatz Änderungen	Mehr(+)- Sollausgaben	üpl. o. apl. bewilligt o. nach §17 GemHVO gedeckt	Übertragene neue HAR vom Weniger-Betrag
	Soll Bereinigung	Endgültige Sollausgaben	Bereinigung VJ	Endgültige KAR	Endgültige HAR	HH-Rest in Abgang	Rechnungs- ergebnis		Bereinigung Lfd.		Endgültiger HH-Ansatz	Minder(-)- Sollausgaben		
01.33300000.54300000	711,54	0,00	0,00	0,00	0,00	0,00	711,54		0,00	500,00	211,54			
Sonstige Bewirtschaftungskost. (z.B. Wäsche,Reinigungsmat., Schornsteinf.,Ungezieferbek.)	0,00	711,54	0,00	0,00	0,00	0,00	711,54	711,54	0,00		711,54		0,00	0,00
01.33300000.54400000	5.408,17	0,00	0,00	0,00	0,00	0,00	5.408,17		0,00	7.300,00	-385,80			
Gebäude- und Fensterreinigung	0,00	5.408,17	0,00	0,00	0,00	0,00	5.408,17	5.408,17	0,00		6.914,20	-1.506,03	0,00	0,00
01.33300000.54500000	666,59	0,00	0,00	0,00	0,00	0,00	666,59		0,00	1.000,00	0,00			
Wasser-u. Abwasser Fäkalienabfuhr	0,00	666,59	0,00	0,00	0,00	0,00	666,59	666,59	0,00		1.000,00	-333,41	0,00	0,00
01.33300000.54600000	493,33	0,00	0,00	0,00	0,00	0,00	493,33		0,00	500,00	0,00			
Müllentsorgung	0,00	493,33	0,00	0,00	0,00	0,00	493,33	493,33	0,00		500,00	-6,67	0,00	0,00
01.33300000.56000000	111,61	0,00	0,00	0,00	0,00	0,00	111,61		0,00	150,00	0,00			
Dienst- und Schutzkleidung	0,00	111,61	0,00	0,00	0,00	0,00	111,61	111,61	0,00		150,00	-38,39	0,00	0,00
01.33300000.57000000	2.999,69	0,00	0,00	0,00	0,00	0,00	2.999,69		0,00	3.000,00	0,00			
Fachspezif. Verbrauchsmaterial	0,00	2.999,69	0,00	0,00	0,00	0,00	2.999,69	2.999,69	0,00		3.000,00	-0,31	0,00	0,00
01.33300000.65000000	240,83	0,00	0,00	0,00	0,00	0,00	240,83		0,00	350,00	0,00			
Bürobedarf	0,00	240,83	0,00	0,00	0,00	0,00	240,83	240,83	0,00		350,00	-109,17	0,00	0,00
01.33300000.65100000	25,55	0,00	0,00	0,00	0,00	0,00	25,55		0,00	100,00	0,00			
Bücher, Zeitschriften	0,00	25,55	0,00	0,00	0,00	0,00	25,55	25,55	0,00		100,00	-74,45	0,00	0,00

Verwaltungshaushalt

Haushaltsstelle Bezeichnung	Soll Ausgaben	Änderungen	KAR insgesamt aus Vorjahr	Abgänge	HAR insgesamt aus Vorjahr	Anordnungen hierauf	Gesamt- rechnungssoll	Ist Ausgaben	KAR zur Übertragung ins Folgejahr	HH-Ansatz	HH-Ansatz Änderungen	Mehr(+)- Sollausgaben	üpl. o. apl. bewilligt o. nach §17 GemHVO gedeckt	Übertragene neue HAR vom Weniger-Betrag
	Soll Bereinigung	Endgültige Sollausgaben	Bereinigung VJ	Endgültige KAR	Endgültige HAR	HH-Rest in Abgang	Rechnungs- ergebnis		Bereinigung Lfd.		Endgültiger HH-Ansatz	Minder(-)- Sollausgaben		
01.33300000.65200000	1.232,20	0,00	0,00	0,00	0,00	0,00	1.232,20		0,00	1.500,00	0,00			
Post- u. Fernmeldegebühren	0,00	1.232,20	0,00	0,00	0,00	0,00	1.232,20	1.232,20	0,00		1.500,00	-267,80	0,00	0,00
01.33300000.65400000	310,80	0,00	0,00	0,00	0,00	0,00	310,80		0,00	500,00	0,00			
Dienstfahrten, Reisekosten	0,00	310,80	0,00	0,00	0,00	0,00	310,80	310,80	0,00		500,00	-189,20	0,00	0,00
01.33300000.66100000	2.102,00	0,00	0,00	0,00	0,00	0,00	2.102,00		0,00	2.102,00	0,00			
Mitgliedsbeiträge	0,00	2.102,00	0,00	0,00	0,00	0,00	2.102,00	2.102,00	0,00		2.102,00		0,00	0,00
01.33300000.71800000	0,00	0,00	0,00	0,00	0,00	0,00	0,00		0,00	150,00	0,00			
Zuschuss Kulturausgaben	0,00	0,00	0,00	0,00	0,00	0,00	0,00	0,00	0,00		150,00	-150,00	0,00	0,00
Summe Unterabschnitt 3330	751.834,87	0,00	0,00	0,00	0,00	0,00	751.834,87		0,00	784.415,00	-14.508,38	0,00		
	0,00	751.834,87	0,00	0,00	0,00	0,00	751.834,87	751.834,87	0,00		769.906,62	-18.071,75	0,00	0,00
01.33310000.41400000	571.398,41	0,00	0,00	0,00	0,00	0,00	571.398,41		0,00	579.637,00	-8.238,59			
Dienstbezüge Beschäftigte	0,00	571.398,41	0,00	0,00	0,00	0,00	571.398,41	571.398,41	0,00		571.398,41		0,00	0,00
01.33310000.41600000	74.993,30	0,00	0,00	0,00	0,00	0,00	74.993,30		0,00	90.000,00	0,00			
Honorare	0,00	74.993,30	0,00	0,00	0,00	0,00	74.993,30	74.993,30	0,00		90.000,00	-15.006,70	0,00	0,00
01.33310000.43400000	18.999,27	0,00	0,00	0,00	0,00	0,00	18.999,27		0,00	18.548,00	451,27			
Zusatzversorgung Beschäftigte	0,00	18.999,27	0,00	0,00	0,00	0,00	18.999,27	18.999,27	0,00		18.999,27		0,00	0,00
01.33310000.44400000	109.827,10	0,00	0,00	0,00	0,00	0,00	109.827,10		0,00	110.769,00	-941,90			
Sozialversicherg.Beschäftigte	0,00	109.827,10	0,00	0,00	0,00	0,00	109.827,10	109.827,10	0,00		109.827,10		0,00	0,00

Verwaltungshaushalt

Haushaltsstelle Bezeichnung	Soll Ausgaben	Änderungen	KAR insgesamt aus Vorjahr	Abgänge	HAR insgesamt aus Vorjahr	Anordnungen hierauf	Gesamt- rechnungssoll	Ist Ausgaben	KAR zur Übertragung ins Folgejahr	HH-Ansatz	HH-Ansatz Änderungen	Mehr(+)- Sollausgaben	üpl. o. apl. bewilligt o. nach §17 GemHVO gedeckt	Übertragene neue HAR vom Weniger-Betrag
	Soll Bereinigung	Endgültige Sollausgaben	Bereinigung VJ	Endgültige KAR	Endgültige HAR	HH-Rest in Abgang	Rechnungs- ergebnis		Bereinigung Lfd.		Endgültiger HH-Ansatz	Minder(-)- Sollausgaben		
01.33310000.44410000 Künstlersozialkasse (Honorar- kräfte)	3.831,96 0,00	0,00 3.831,96	0,00 0,00	0,00 0,00	0,00 0,00	0,00 0,00	3.831,96 3.831,96	3.831,96	0,00 0,00	3.500,00	0,00 3.500,00	331,96	331,96	0,00
01.33310000.50000000 Werterhaltung Gebäude,Anlagen	1.320,85 0,00	0,00 1.320,85	0,00 0,00	0,00 0,00	0,00 0,00	0,00 0,00	1.320,85 1.320,85	1.320,85	0,00 0,00	6.000,00	0,00 6.000,00	-4.679,15	0,00	0,00
01.33310000.50020000 Werterhaltung Wohnungen	0,00 0,00	0,00 0,00	0,00 0,00	0,00 0,00	0,00 0,00	0,00 0,00	0,00 0,00	0,00	0,00 0,00	500,00	0,00 500,00	-500,00	0,00	0,00
01.33310000.52000000 Unterhaltung u. Anschaffung AM	2.859,71 0,00	0,00 2.859,71	0,00 0,00	0,00 0,00	0,00 0,00	0,00 0,00	2.859,71 2.859,71	2.859,71	0,00 0,00	3.000,00	0,00 3.000,00	-140,29	0,00	0,00
01.33310000.53000000 Mieten und Pachten Gebäude und Grundstücke	150,00 0,00	0,00 150,00	0,00 0,00	0,00 0,00	0,00 0,00	0,00 0,00	150,00 150,00	150,00	0,00 0,00	300,00	0,00 300,00	-150,00	0,00	0,00
01.33310000.54010000 Grundsteuern/Straßenreinigung	133,27 0,00	0,00 133,27	0,00 0,00	0,00 0,00	0,00 0,00	0,00 0,00	133,27 133,27	133,27	0,00 0,00	150,00	0,00 150,00	-16,73	0,00	0,00
01.33310000.54100000 Stromkosten	3.215,06 0,00	0,00 3.215,06	0,00 0,00	0,00 0,00	0,00 0,00	0,00 0,00	3.215,06 3.215,06	3.215,06	0,00 0,00	3.200,00	15,06 3.215,06		0,00	0,00
01.33310000.54200000 Heizungskosten	8.910,00 0,00	0,00 8.910,00	0,00 0,00	0,00 0,00	0,00 0,00	0,00 0,00	8.910,00 8.910,00	8.910,00	0,00 0,00	13.200,00	-15,06 13.184,94	-4.274,94	0,00	0,00
01.33310000.54300000 Sonstige Bewirtschaftungskost. (z.B. Wäsche,Reinigungsmat., Schornsteinf.,Ungezieferbek.)	388,95 0,00	0,00 388,95	0,00 0,00	0,00 0,00	0,00 0,00	0,00 0,00	388,95 388,95	388,95	0,00 0,00	400,00	0,00 400,00	-11,05	0,00	0,00

Verwaltungshaushalt

Haushaltsstelle Bezeichnung	Soll Ausgaben	Änderungen	KAR insgesamt aus Vorjahr	Abgänge	HAR insgesamt aus Vorjahr	Anordnungen hierauf	Gesamt- rechnungssoll	Ist Ausgaben	KAR zur Übertragung ins Folgejahr	HH-Ansatz	HH-Ansatz Änderungen	Mehr(+)- Sollausgaben	üpl. o. apl. bewilligt o. nach §17 GemHVO gedeckt	Übertragene neue HAR vom Weniger-Betrag
	Soll Bereinigung	Endgültige Sollausgaben	Bereinigung VJ	Endgültige KAR	Endgültige HAR	HH-Rest in Abgang	Rechnungs- ergebnis		Bereinigung Lfd.		Endgültiger HH-Ansatz	Minder(-)- Sollausgaben		
01.33310000.54400000 Gebäude- und Fensterreinigung	6.877,25 0,00	0,00 6.877,25	0,00 0,00	0,00 0,00	0,00 0,00	0,00 0,00	6.877,25 6.877,25	6.877,25	0,00 0,00	7.700,00	0,00 7.700,00	-822,75	0,00	0,00
01.33310000.54500000 Wasser-u. Abwasser Fäkalienabfuhr	844,00 0,00	0,00 844,00	0,00 0,00	0,00 0,00	0,00 0,00	0,00 0,00	844,00 844,00	844,00	0,00 0,00	2.000,00	0,00 2.000,00	-1.156,00	0,00	0,00
01.33310000.54600000 Müllentsorgung	459,97 0,00	0,00 459,97	0,00 0,00	0,00 0,00	0,00 0,00	0,00 0,00	459,97 459,97	459,97	0,00 0,00	550,00	0,00 550,00	-90,03	0,00	0,00
01.33310000.54900000 Rückzahlung Betriebskosten	520,65 0,00	0,00 520,65	0,00 0,00	0,00 0,00	0,00 0,00	0,00 0,00	520,65 520,65	520,65	0,00 0,00	0,00	0,00	520,65	520,65	0,00
01.33310000.56000000 Dienst- und Schutzkleidung	62,98 0,00	0,00 62,98	0,00 0,00	0,00 0,00	0,00 0,00	0,00 0,00	62,98 62,98	62,98	0,00 0,00	100,00	0,00 100,00	-37,02	0,00	0,00
01.33310000.57000000 Fachspezif. Verbrauchsmaterial	1.383,51 0,00	0,00 1.383,51	0,00 0,00	0,00 0,00	0,00 0,00	0,00 0,00	1.383,51 1.383,51	1.383,51	0,00 0,00	2.500,00	0,00 2.500,00	-1.116,49	0,00	0,00
01.33310000.65000000 Bürobedarf	386,13 0,00	0,00 386,13	0,00 0,00	0,00 0,00	0,00 0,00	0,00 0,00	386,13 386,13	386,13	0,00 0,00	400,00	0,00 400,00	-13,87	0,00	0,00
01.33310000.65200000 Post- u. Fernmeldegebühren	909,09 0,00	0,00 909,09	0,00 0,00	0,00 0,00	0,00 0,00	0,00 0,00	909,09 909,09	909,09	0,00 0,00	550,00	0,00 550,00	359,09	359,09	0,00
01.33310000.65300000 Öffentliche Bekanntmachungen	133,28 0,00	0,00 133,28	0,00 0,00	0,00 0,00	0,00 0,00	0,00 0,00	133,28 133,28	133,28	0,00 0,00	200,00	0,00 200,00	-66,72	0,00	0,00

Verwaltungshaushalt

Haushaltsstelle	Soll Ausgaben	Änderungen	KAR insgesamt aus Vorjahr	Abgänge	HAR insgesamt aus Vorjahr	Anordnungen hierauf	Gesamt-rechnungssoll	Ist Ausgaben	KAR zur Übertragung ins Folgejahr	HH-Ansatz	HH-Ansatz Änderungen	Mehr(+)-Sollausgaben	üpl. o. apl. bewilligt o. nach §17 GemHVO gedeckt	Übertragene neue HAR vom Weniger-Betrag
Bezeichnung	Soll Bereinigung	Endgültige Sollausgaben	Bereinigung VJ	Endgültige KAR	Endgültige HAR	HH-Rest in Abgang	Rechnungs-ergebnis		Bereinigung Lfd.		Endgültiger HH-Ansatz	Minder(-)-Sollausgaben		
01.33310000.65400000	726,00	0,00	0,00	0,00	0,00	0,00	726,00		0,00	1.000,00	0,00			
Dienstfahrten, Reisekosten	0,00	726,00	0,00	0,00	0,00	0,00	726,00	726,00	0,00		1.000,00	-274,00	0,00	0,00
01.33310000.66100000	2.754,30	0,00	0,00	0,00	0,00	0,00	2.754,30		0,00	2.800,00	0,00			
Mitgliedsbeiträge	0,00	2.754,30	0,00	0,00	0,00	0,00	2.754,30	2.754,30	0,00		2.800,00	-45,70	0,00	0,00
01.33310000.71800000	0,00	0,00	0,00	0,00	0,00	0,00	0,00		0,00	200,00	0,00			
Zuschuß Kulturausgaben	0,00	0,00	0,00	0,00	0,00	0,00	0,00	0,00	0,00		200,00	-200,00	0,00	0,00
Summe Unterabschnitt 3331	811.085,04	0,00	0,00	0,00	0,00	0,00	811.085,04		0,00	847.204,00	-8.729,22	1.211,70		
	0,00	811.085,04	0,00	0,00	0,00	0,00	811.085,04	811.085,04	0,00		838.474,78	-28.601,44	1.211,70	0,00
Summe Abschnitt 33	3.623.488,91	0,00	0,00	0,00	0,00	0,00	3.623.488,91		0,00	3.692.189,00	-23.237,60	1.211,70		
	0,00	3.623.488,91	0,00	0,00	0,00	0,00	3.623.488,91	3.623.488,91	0,00		3.668.951,40	-46.674,19	1.211,70	0,00
01.34000000.65110000	13.203,91	0,00	0,00	0,00	0,00	0,00	13.203,91		0,00	13.600,00	0,00			
Druck- und Bindearbeiten	0,00	13.203,91	0,00	0,00	0,00	0,00	13.203,91	13.203,91	0,00		13.600,00	-396,09	0,00	0,00
01.34000000.65500000	1.810,00	0,00	0,00	0,00	0,00	0,00	1.810,00		0,00	1.700,00	0,00			
Sachverständigen-, Gerichtskosten	0,00	1.810,00	0,00	0,00	0,00	0,00	1.810,00	1.810,00	0,00		1.700,00		110,00	0,00
Summe Unterabschnitt 3400	15.013,91	0,00	0,00	0,00	0,00	0,00	15.013,91		0,00	15.300,00	0,00	110,00		
	0,00	15.013,91	0,00	0,00	0,00	0,00	15.013,91	15.013,91	0,00		15.300,00	-396,09	110,00	0,00
Summe Abschnitt 34	15.013,91	0,00	0,00	0,00	0,00	0,00	15.013,91		0,00	15.300,00	0,00	110,00		
	0,00	15.013,91	0,00	0,00	0,00	0,00	15.013,91	15.013,91	0,00		15.300,00	-396,09	110,00	0,00

Verwaltungshaushalt

Haushaltsstelle Bezeichnung	Soll Ausgaben	Änderungen	KAR insgesamt aus Vorjahr	Abgänge	HAR insgesamt aus Vorjahr	Anordnungen hierauf	Gesamt- rechnungssoll	Ist Ausgaben	KAR zur Übertragung ins Folgejahr	HH-Ansatz	HH-Ansatz Änderungen	Mehr(+)- Sollausgaben	üpl. o. apl. bewilligt o. nach §17 GemHVO gedeckt	Übertragene neue HAR vom Weniger-Betrag
	Soll Bereinigung	Endgültige Sollausgaben	Bereinigung VJ	Endgültige KAR	Endgültige HAR	HH-Rest in Abgang	Rechnungs- ergebnis		Bereinigung Lfd.		Endgültiger HH-Ansatz	Minder(-)- Sollausgaben		
01.35000000.41400000	229.979,89	0,00	0,00	0,00	0,00	0,00	229.979,89		0,00	234.155,00	-4.175,11			
Dienstbezüge Beschäftigte	0,00	229.979,89	0,00	0,00	0,00	0,00	229.979,89	229.979,89	0,00		229.979,89		0,00	0,00
01.35000000.41600000	145.698,92	0,00	0,00	0,00	0,00	0,00	145.698,92		0,00	197.000,00	0,00			
Honorare	0,00	145.698,92	0,00	0,00	0,00	0,00	145.698,92	145.698,92	0,00		197.000,00	-51.301,08	0,00	0,00
01.35000000.41610000	4.979,46	0,00	0,00	0,00	0,00	0,00	4.979,46		0,00	5.000,00	0,00			
Aufwandschädigung Außenstellen	0,00	4.979,46	0,00	0,00	0,00	0,00	4.979,46	4.979,46	0,00		5.000,00	-20,54	0,00	0,00
01.35000000.43400000	8.040,61	0,00	0,00	0,00	0,00	0,00	8.040,61		0,00	7.587,00	453,61			
Zusatzversorgung Beschäftigte	0,00	8.040,61	0,00	0,00	0,00	0,00	8.040,61	8.040,61	0,00		8.040,61		0,00	0,00
01.35000000.44400000	44.171,57	0,00	0,00	0,00	0,00	0,00	44.171,57		0,00	45.257,00	-1.085,43			
Sozialversicherg.Beschäftigte	0,00	44.171,57	0,00	0,00	0,00	0,00	44.171,57	44.171,57	0,00		44.171,57		0,00	0,00
01.35000000.44410000	305,89	0,00	0,00	0,00	0,00	0,00	305,89		0,00	500,00	0,00			
Künstlersozialkasse (Honorarkräfte)	0,00	305,89	0,00	0,00	0,00	0,00	305,89	305,89	0,00		500,00	-194,11	0,00	0,00
01.35000000.50000000	4.928,68	0,00	0,00	0,00	0,00	0,00	4.928,68		0,00	3.800,00	0,00	1.128,68		
Werterhaltung Gebäude,Anlagen	0,00	4.928,68	0,00	0,00	0,00	0,00	4.928,68	4.928,68	0,00		3.800,00		1.128,68	0,00
01.35000000.52000000	4.182,45	0,00	0,00	0,00	0,00	0,00	4.182,45		0,00	4.800,00	0,00			
Unterhaltung u. Anschaffung AM	0,00	4.182,45	0,00	0,00	0,00	0,00	4.182,45	4.182,45	0,00		4.800,00	-617,55	0,00	0,00
01.35000000.53000000	14.949,30	0,00	0,00	0,00	0,00	0,00	14.949,30		0,00	16.720,00	0,00			
Mieten und Pachten Gebäude und Grundstücke	0,00	14.949,30	0,00	0,00	0,00	0,00	14.949,30	14.949,30	0,00		16.720,00	-1.770,70	0,00	0,00

Verwaltungshaushalt

Haushaltsstelle Bezeichnung	Soll Ausgaben	Änderungen	KAR insgesamt aus Vorjahr	Abgänge	HAR insgesamt aus Vorjahr	Anordnungen hierauf	Gesamt- rechnungssoll	Ist Ausgaben	KAR zur Übertragung ins Folgejahr	HH-Ansatz	HH-Ansatz Änderungen	Mehr(+)- Sollausgaben	üpl. o. apl. bewilligt o. nach §17 GemHVO gedeckt	Übertragene neue HAR vom Weniger-Betrag
	Soll Bereinigung	Endgültige Sollausgaben	Bereinigung VJ	Endgültige KAR	Endgültige HAR	HH-Rest in Abgang	Rechnungs- ergebnis		Bereinigung Lfd.		Endgültiger HH-Ansatz	Minder(-)- Sollausgaben		
01.35000000.53100000	1.723,16	0,00	0,00	0,00	0,00	0,00	1.723,16		0,00	1.800,00	0,00			
Mieten für Maschinen, Anla- gen und Fahrzeuge	0,00	1.723,16	0,00	0,00	0,00	0,00	1.723,16	1.723,16	0,00		1.800,00	-76,84	0,00	0,00
01.35000000.54100000	4.999,93	0,00	0,00	0,00	0,00	0,00	4.999,93		0,00	5.000,00	-0,07			
Stromkosten	0,00	4.999,93	0,00	0,00	0,00	0,00	4.999,93	4.999,93	0,00		4.999,93		0,00	0,00
01.35000000.54200000	2.400,00	0,00	0,00	0,00	0,00	0,00	2.400,00		0,00	2.400,00	0,00			
Heizungskosten	0,00	2.400,00	0,00	0,00	0,00	0,00	2.400,00	2.400,00	0,00		2.400,00		0,00	0,00
01.35000000.54300000	300,00	0,00	0,00	0,00	0,00	0,00	300,00		0,00	300,00	0,00			
Sonstige Bewirtschaftungskost. (z.B. Wäsche,Reinigungsmat., Schornsteinf.,Ungezieferbek.)	0,00	300,00	0,00	0,00	0,00	0,00	300,00	300,00	0,00		300,00		0,00	0,00
01.35000000.54400000	8.890,01	0,00	0,00	0,00	0,00	0,00	8.890,01		0,00	8.800,00	90,01			
Gebäude- und Fensterreinigung	0,00	8.890,01	0,00	0,00	0,00	0,00	8.890,01	8.890,01	0,00		8.890,01		0,00	0,00
01.35000000.54500000	240,00	0,00	0,00	0,00	0,00	0,00	240,00		0,00	300,00	-60,00			
Wasser-u. Abwasser	0,00	240,00	0,00	0,00	0,00	0,00	240,00	240,00	0,00		240,00		0,00	0,00
01.35000000.54600000	204,77	0,00	0,00	0,00	0,00	0,00	204,77		0,00	300,00	-29,94			
Müllentsorgung	0,00	204,77	0,00	0,00	0,00	0,00	204,77	204,77	0,00		270,06	-65,29	0,00	0,00
01.35000000.56200000	4.275,60	0,00	0,00	0,00	0,00	0,00	4.275,60		0,00	4.300,00	0,00			
Aus- und Fortbildung	0,00	4.275,60	0,00	0,00	0,00	0,00	4.275,60	4.275,60	0,00		4.300,00	-24,40	0,00	0,00

Verwaltungshaushalt

Haushaltsstelle Bezeichnung	Soll Ausgaben	Änderungen	KAR insgesamt aus Vorjahr	Abgänge	HAR insgesamt aus Vorjahr	Anordnungen hierauf	Gesamt- rechnungssoll	Ist Ausgaben	KAR zur Übertragung ins Folgejahr	HH-Ansatz	HH-Ansatz Änderungen	Mehr(+)- Sollausgaben	üpl. o. apl. bewilligt o. nach §17 GemHVO gedeckt	Übertragene neue HAR vom Weniger-Betrag
	Soll Bereinigung	Endgültige Sollausgaben	Bereinigung VJ	Endgültige KAR	Endgültige HAR	HH-Rest in Abgang	Rechnungs- ergebnis		Bereinigung Lfd.		Endgültiger HH-Ansatz	Minder(-)- Sollausgaben		
01.35000000.57000000	746,79	0,00	0,00	0,00	0,00	0,00	746,79		0,00	1.000,00	0,00			
Fachspezif. Verbrauchsmaterial	0,00	746,79	0,00	0,00	0,00	0,00	746,79	746,79	0,00		1.000,00	-253,21	0,00	0,00
01.35000000.57010000	0,00	0,00	0,00	0,00	0,00	0,00	0,00		0,00	100,00	0,00			
Ausgaben von Spenden	0,00	0,00	0,00	0,00	0,00	0,00	0,00	0,00	0,00		100,00	-100,00	0,00	0,00
01.35000000.57110000	6.342,53	0,00	0,00	0,00	0,00	0,00	6.342,53		0,00	7.000,00	0,00			
Lehr- u. Unterrichtsmittel,	0,00	6.342,53	0,00	0,00	0,00	0,00	6.342,53	6.342,53	0,00		7.000,00	-657,47	0,00	0,00
01.35000000.63000000	633,74	0,00	0,00	0,00	0,00	0,00	633,74		0,00	800,00	0,00			
Schulveranstaltungen	0,00	633,74	0,00	0,00	0,00	0,00	633,74	633,74	0,00		800,00	-166,26	0,00	0,00
01.35000000.64500000	335,73	0,00	0,00	0,00	0,00	0,00	335,73		0,00	500,00	0,00			
Versicherungen	0,00	335,73	0,00	0,00	0,00	0,00	335,73	335,73	0,00		500,00	-164,27	0,00	0,00
01.35000000.65000000	1.476,55	0,00	0,00	0,00	0,00	0,00	1.476,55		0,00	1.500,00	0,00			
Bürobedarf	0,00	1.476,55	0,00	0,00	0,00	0,00	1.476,55	1.476,55	0,00		1.500,00	-23,45	0,00	0,00
01.35000000.65100000	727,43	0,00	0,00	0,00	0,00	0,00	727,43		0,00	750,00	0,00			
Bücher, Zeitschriften	0,00	727,43	0,00	0,00	0,00	0,00	727,43	727,43	0,00		750,00	-22,57	0,00	0,00
01.35000000.65200000	7.546,18	0,00	0,00	0,00	0,00	0,00	7.546,18		0,00	7.772,00	0,00			
Post- u. Fernmeldegebühren	0,00	7.546,18	0,00	0,00	0,00	0,00	7.546,18	7.546,18	0,00		7.772,00	-225,82	0,00	0,00
01.35000000.65300000	14.688,10	0,00	0,00	0,00	0,00	0,00	14.688,10		0,00	17.000,00	0,00			
Öffentliche Bekanntmachungen	0,00	14.688,10	0,00	0,00	0,00	0,00	14.688,10	14.688,10	0,00		17.000,00	-2.311,90	0,00	0,00

Verwaltungshaushalt

Haushaltsstelle	Soll Ausgaben	Änderungen	KAR insgesamt aus Vorjahr	Abgänge	HAR insgesamt aus Vorjahr	Anordnungen hierauf	Gesamt-rechnungssoll	Ist Ausgaben	KAR zur Übertragung ins Folgejahr	HH-Ansatz	HH-Ansatz Änderungen	Mehr(+)-Sollausgaben	üpl. o. apl. bewilligt o. nach §17 GemHVO gedeckt	Übertragene neue HAR vom Weniger-Betrag
Bezeichnung	Soll Bereinigung	Endgültige Sollausgaben	Bereinigung VJ	Endgültige KAR	Endgültige HAR	HH-Rest in Abgang	Rechnungs-ergebnis		Bereinigung Lfd.		Endgültiger HH-Ansatz	Minder(-)-Sollausgaben		
01.35000000.65400000	779,83	0,00	0,00	0,00	0,00	0,00	779,83		0,00	1.300,00	0,00			
Dienstfahrten, Reisekosten	0,00	779,83	0,00	0,00	0,00	0,00	779,83	779,83	0,00		1.300,00	-520,17	0,00	0,00
01.35000000.65410000	8.181,80	0,00	0,00	0,00	0,00	0,00	8.181,80		0,00	10.000,00	0,00			
Fahrtkosten Nebenberufler	0,00	8.181,80	0,00	0,00	0,00	0,00	8.181,80	8.181,80	0,00		10.000,00	-1.818,20	0,00	0,00
01.35000000.65800000	868,23	0,00	0,00	0,00	0,00	0,00	868,23		0,00	1.000,00	0,00			
Sonstige Geschäftsausgaben	0,00	868,23	0,00	0,00	0,00	0,00	868,23	868,23	0,00		1.000,00	-131,77	0,00	0,00
01.35000000.66100000	8.101,00	0,00	0,00	0,00	0,00	0,00	8.101,00		0,00	8.200,00	0,00			
Mitgliedsbeiträge	0,00	8.101,00	0,00	0,00	0,00	0,00	8.101,00	8.101,00	0,00		8.200,00	-99,00	0,00	0,00
Summe Unterabschnitt 3500	530.698,15	0,00	0,00	0,00	0,00	0,00	530.698,15		0,00	594.941,00	-4.806,93	1.128,68		
	0,00	530.698,15	0,00	0,00	0,00	0,00	530.698,15	530.698,15	0,00		590.134,07	-60.564,60	1.128,68	0,00
01.35200000.71200000	19.962,31	0,00	0,00	0,00	0,00	0,00	19.962,31		0,00	20.000,00	0,00			
Zuschüsse Bibliotheken	0,00	19.962,31	0,00	0,00	0,00	0,00	19.962,31	19.962,31	0,00		20.000,00	-37,69	0,00	0,00
Summe Unterabschnitt 3520	19.962,31	0,00	0,00	0,00	0,00	0,00	19.962,31		0,00	20.000,00	0,00	0,00		
	0,00	19.962,31	0,00	0,00	0,00	0,00	19.962,31	19.962,31	0,00		20.000,00	-37,69	0,00	0,00
Summe Abschnitt 35	550.660,46	0,00	0,00	0,00	0,00	0,00	550.660,46		0,00	614.941,00	-4.806,93	1.128,68		
	0,00	550.660,46	0,00	0,00	0,00	0,00	550.660,46	550.660,46	0,00		610.134,07	-60.602,29	1.128,68	0,00
01.36000000.50000000	1.563,04	0,00	0,00	0,00	0,00	0,00	1.563,04		0,00	2.000,00	0,00			
Werterhaltung Gebäude, Anlagen	0,00	1.563,04	0,00	0,00	0,00	0,00	1.563,04	1.563,04	0,00		2.000,00	-436,96	0,00	0,00

Verwaltungshaushalt

Haushaltsstelle Bezeichnung	Soll Ausgaben	Änderungen	KAR insgesamt aus Vorjahr	Abgänge	HAR insgesamt aus Vorjahr	Anordnungen hierauf	Gesamt- rechnungssoll	Ist Ausgaben	KAR zur Übertragung ins Folgejahr	HH-Ansatz	HH-Ansatz Änderungen	Mehr(+)- Sollausgaben	üpl. o. apl. bewilligt o. nach §17 GemHVO gedeckt	Übertragene neue HAR vom Weniger-Betrag
	Soll Bereinigung	Endgültige Sollausgaben	Bereinigung VJ	Endgültige KAR	Endgültige HAR	HH-Rest in Abgang	Rechnungs- ergebnis		Bereinigung Lfd.		Endgültiger HH-Ansatz	Minder(-)- Sollausgaben		
01.36000000.51000000	18.186,93	0,00	0,00	0,00	0,00	0,00	18.186,93		0,00	34.000,00	0,00			
Pflege-u. Entwicklungsmaßnah- men in Schutzgebieten	0,00	18.186,93	0,00	0,00	0,00	0,00	18.186,93	18.186,93	0,00		34.000,00	-15.813,07	0,00	0,00
01.36000000.52000000	1.491,19	0,00	0,00	0,00	0,00	0,00	1.491,19		0,00	2.000,00	0,00			
Unterhaltung u. Anschaffung AM	0,00	1.491,19	0,00	0,00	0,00	0,00	1.491,19	1.491,19	0,00		2.000,00	-508,81	0,00	0,00
01.36000000.57000000	131,61	0,00	0,00	0,00	0,00	0,00	131,61		0,00	500,00	0,00			
Fachspezif. Verbrauchsmaterial	0,00	131,61	0,00	0,00	0,00	0,00	131,61	131,61	0,00		500,00	-368,39	0,00	0,00
01.36000000.65500000	6.462,58	0,00	0,00	0,00	0,00	0,00	6.462,58		0,00	8.000,00	0,00			
Sachverständigen-, Gerichtskosten, Gutachten	0,00	6.462,58	0,00	0,00	0,00	0,00	6.462,58	6.462,58	0,00		8.000,00	-1.537,42	0,00	0,00
01.36000000.65510000	22.670,01	0,00	0,00	0,00	0,00	0,00	22.670,01		0,00	20.000,00	0,00	2.670,01		
Landschaftsplanung	0,00	22.670,01	0,00	0,00	0,00	0,00	22.670,01	22.670,01	0,00		20.000,00		2.670,01	0,00
01.36000000.65530000	0,00	0,00	0,00	0,00	0,00	0,00	0,00		0,00	1.000,00	0,00			
Auslagen Beauftr. f. Natur- schutz	0,00	0,00	0,00	0,00	0,00	0,00	0,00	0,00	0,00		1.000,00	-1.000,00	0,00	0,00
01.36000000.66100000	2.493,75	0,00	0,00	0,00	0,00	0,00	2.493,75		0,00	2.550,00	0,00			
Mitgliedsbeiträge (nur LPV)	0,00	2.493,75	0,00	0,00	0,00	0,00	2.493,75	2.493,75	0,00		2.550,00	-56,25	0,00	0,00
01.36000000.71800000	2.630,00	0,00	0,00	0,00	0,00	0,00	2.630,00		0,00	2.630,00	0,00			
Zuschuß übrige Bereiche	0,00	2.630,00	0,00	0,00	0,00	0,00	2.630,00	2.630,00	0,00		2.630,00		0,00	0,00

Verwaltungshaushalt

Haushaltsstelle Bezeichnung	Soll Ausgaben	Änderungen	KAR insgesamt aus Vorjahr	Abgänge	HAR insgesamt aus Vorjahr	Anordnungen hierauf	Gesamt- rechnungssoll	Ist Ausgaben	KAR zur Übertragung ins Folgejahr	HH-Ansatz	HH-Ansatz Änderungen	Mehr(+)- Sollausgaben	üpl. o. apl. bewilligt o. nach §17 GemHVO gedeckt	Übertragene neue HAR vom Weniger-Betrag
	Soll Bereinigung	Endgültige Sollausgaben	Bereinigung VJ	Endgültige KAR	Endgültige HAR	HH-Rest in Abgang	Rechnungs- ergebnis		Bereinigung Lfd.		Endgültiger HH-Ansatz	Minder(-)- Sollausgaben		
Summe Unterabschnitt 3600	55.629,11	0,00	0,00	0,00	0,00	0,00	55.629,11		0,00	72.680,00	0,00	2.670,01		
	0,00	55.629,11	0,00	0,00	0,00	0,00	55.629,11	55.629,11	0,00		72.680,00	-19.720,90	2.670,01	0,00
01.36500000.41000000 Dienstbezüge Beamte	42.412,84	0,00	0,00	0,00	0,00	0,00	42.412,84		0,00	43.662,00	-1.249,16			
	0,00	42.412,84	0,00	0,00	0,00	0,00	42.412,84	42.412,84	0,00		42.412,84		0,00	0,00
01.36500000.41100000 Rücklage Beamte	246,00	0,00	0,00	0,00	0,00	0,00	246,00		0,00	346,00	-100,00			
	0,00	246,00	0,00	0,00	0,00	0,00	246,00	246,00	0,00		246,00		0,00	0,00
01.36500000.43000000 Beiträge zur Versorgungskasse	14.200,00	0,00	0,00	0,00	0,00	0,00	14.200,00		0,00	13.365,00	835,00			
	0,00	14.200,00	0,00	0,00	0,00	0,00	14.200,00	14.200,00	0,00		14.200,00		0,00	0,00
01.36500000.45000000 Beihilfen, Unterstützungen u. dgl.	2.477,40	0,00	0,00	0,00	0,00	0,00	2.477,40		0,00	2.477,00	0,40			
	0,00	2.477,40	0,00	0,00	0,00	0,00	2.477,40	2.477,40	0,00		2.477,40		0,00	0,00
Summe Unterabschnitt 3650	59.336,24	0,00	0,00	0,00	0,00	0,00	59.336,24		0,00	59.850,00	-513,76	0,00		
	0,00	59.336,24	0,00	0,00	0,00	0,00	59.336,24	59.336,24	0,00		59.336,24	0,00	0,00	0,00
Summe Abschnitt 36	114.965,35	0,00	0,00	0,00	0,00	0,00	114.965,35		0,00	132.530,00	-513,76	2.670,01		
	0,00	114.965,35	0,00	0,00	0,00	0,00	114.965,35	114.965,35	0,00		132.016,24	-19.720,90	2.670,01	0,00
Summe Einzelplan 3	6.088.725,34	0,00	183,84	0,00	0,00	0,00	6.088.909,18		835,00	6.207.433,00	30.273,98	15.675,67		
	0,00	6.088.725,34	0,00	183,84	0,00	0,00	6.088.725,34	6.088.074,18	0,00		6.237.706,98	-164.657,31	13.598,62	0,00

Verwaltungshaushalt

Haushaltsstelle Bezeichnung	Soll Ausgaben	Änderungen	KAR insgesamt aus Vorjahr	Abgänge	HAR insgesamt aus Vorjahr	Anordnungen hierauf	Gesamt- rechnungssoll	Ist Ausgaben	KAR zur Übertragung ins Folgejahr	HH-Ansatz	HH-Ansatz Änderungen	Mehr(+)- Sollausgaben	üpl. o. apl. bewilligt o. nach §17 GemHVO gedeckt	Übertragene neue HAR vom Weniger-Betrag
	Soll Bereinigung	Endgültige Sollausgaben	Bereinigung VJ	Endgültige KAR	Endgültige HAR	HH-Rest in Abgang	Rechnungs- ergebnis		Bereinigung Lfd.		Endgültiger HH-Ansatz	Minder(-)- Sollausgaben		
01.40000000.41000000 Dienstbezüge Beamte	291.772,82 0,00	0,00 291.772,82	0,00 0,00	0,00 0,00	0,00 0,00	0,00 0,00	291.772,82 291.772,82	291.772,82	0,00 0,00	277.391,00 291.772,82	14.381,82 291.772,82		0,00	0,00
01.40000000.41100000 Rücklage Beamte	1.620,00 0,00	0,00 1.620,00	0,00 0,00	0,00 0,00	0,00 0,00	0,00 0,00	1.620,00 1.620,00	1.620,00	0,00 0,00	2.219,00 1.620,00	-599,00 1.620,00		0,00	0,00
01.40000000.41400000 Dienstbezüge Beschäftigte	1.188.970,96 0,00	0,00 1.188.970,96	0,00 0,00	0,00 0,00	0,00 0,00	0,00 0,00	1.188.970,96 1.188.970,96	1.188.970,96	0,00 0,00	983.528,00 1.188.970,96	205.442,96 1.188.970,96		0,00	0,00
01.40000000.41601000 Entgelt Bundesfreiwill.dienst	791,43 0,00	0,00 791,43	0,00 0,00	0,00 0,00	0,00 0,00	0,00 0,00	791,43 791,43	791,43	0,00 0,00	3.523,00 791,43	-2.731,57 791,43		0,00	0,00
01.40000000.43000000 Beiträge zur Versorgungskasse	84.000,00 0,00	0,00 84.000,00	0,00 0,00	0,00 0,00	0,00 0,00	0,00 0,00	84.000,00 84.000,00	84.000,00	0,00 0,00	85.714,00 84.000,00	-1.714,00 84.000,00		0,00	0,00
01.40000000.43400000 Zusatzversorgung Beschäftigte	40.505,30 0,00	0,00 40.505,30	0,00 0,00	0,00 0,00	0,00 0,00	0,00 0,00	40.505,30 40.505,30	40.505,30	0,00 0,00	38.255,00 40.505,30	2.250,30 40.505,30		0,00	0,00
01.40000000.44400000 Sozialversicherg.Beschäftigte	231.973,15 0,00	0,00 231.973,15	0,00 0,00	0,00 0,00	0,00 0,00	0,00 0,00	231.973,15 231.973,15	231.973,15	0,00 0,00	228.554,00 231.973,15	3.419,15 231.973,15		0,00	0,00
01.40000000.45000000 Beihilfen, Unterstützungen u. dgl.	18.625,71 0,00	0,00 18.625,71	0,00 0,00	0,00 0,00	0,00 0,00	0,00 0,00	18.625,71 18.625,71	18.625,71	0,00 0,00	16.762,00 18.625,71	1.863,71 18.625,71		0,00	0,00
01.40000000.65000000 Fachspezifische Formulare	1.007,15 0,00	0,00 1.007,15	0,00 0,00	0,00 0,00	0,00 0,00	0,00 0,00	1.007,15 1.007,15	1.007,15	0,00 0,00	1.500,00 1.500,00	0,00 1.500,00	-492,85	0,00	0,00

Verwaltungshaushalt

Haushaltsstelle Bezeichnung	Soll Ausgaben	Änderungen	KAR insgesamt aus Vorjahr	Abgänge	HAR insgesamt aus Vorjahr	Anordnungen hierauf	Gesamt- rechnungssoll	Ist Ausgaben	KAR zur Übertragung ins Folgejahr	HH-Ansatz	HH-Ansatz Änderungen	Mehr(+)- Sollausgaben	üpl. o. apl. bewilligt o. nach §17 GemHVO gedeckt	Übertragene neue HAR vom Weniger-Betrag
	Soll Bereinigung	Endgültige Sollausgaben	Bereinigung VJ	Endgültige KAR	Endgültige HAR	HH-Rest in Abgang	Rechnungs- ergebnis		Bereinigung Lfd.		Endgültiger HH-Ansatz	Minder(-)- Sollausgaben		
01.40000000.65500000	5.513,66	0,00	0,00	0,00	0,00	0,00	5.513,66		0,00	1.000,00	0,00	4.513,66		
Sachverständigen-, Gerichtskosten	0,00	5.513,66	0,00	0,00	0,00	0,00	5.513,66	5.513,66	0,00		1.000,00		4.513,66	0,00
01.40000000.66100000	430,40	0,00	0,00	0,00	0,00	0,00	430,40		0,00	500,00	0,00			
Mitgliedsbeiträge	0,00	430,40	0,00	0,00	0,00	0,00	430,40	430,40	0,00		500,00	-69,60	0,00	0,00
01.40000000.67400000	613,00	0,00	0,00	0,00	0,00	0,00	613,00		0,00	600,00	0,00	13,00		
Erst.sonst.öffentl. Bereich Sozialhilfedenabgleich	0,00	613,00	0,00	0,00	0,00	0,00	613,00	613,00	0,00		600,00		13,00	0,00
Summe Unterabschnitt 4000	1.865.823,58	0,00	0,00	0,00	0,00	0,00	1.865.823,58		0,00	1.639.546,00	222.313,37	4.526,66		
	0,00	1.865.823,58	0,00	0,00	0,00	0,00	1.865.823,58	1.865.823,58	0,00		1.861.859,37	-562,45	4.526,66	0,00
01.40030000.41000000	145.211,12	0,00	0,00	0,00	0,00	0,00	145.211,12		0,00	154.992,00	-9.780,88			
Dienstbezüge Beamte	0,00	145.211,12	0,00	0,00	0,00	0,00	145.211,12	145.211,12	0,00		145.211,12		0,00	0,00
01.40030000.41100000	870,00	0,00	0,00	0,00	0,00	0,00	870,00		0,00	1.240,00	-370,00			
Rücklage Beamte	0,00	870,00	0,00	0,00	0,00	0,00	870,00	870,00	0,00		870,00		0,00	0,00
01.40030000.41400000	126.715,06	0,00	0,00	0,00	0,00	0,00	126.715,06		0,00	135.775,00	-9.059,94			
Dienstbezüge Beschäftigte	0,00	126.715,06	0,00	0,00	0,00	0,00	126.715,06	126.715,06	0,00		126.715,06		0,00	0,00
01.40030000.43000000	48.000,00	0,00	0,00	0,00	0,00	0,00	48.000,00		0,00	47.892,00	108,00			
Beiträge zur Versorgungskasse	0,00	48.000,00	0,00	0,00	0,00	0,00	48.000,00	48.000,00	0,00		48.000,00		0,00	0,00

Verwaltungshaushalt

Haushaltsstelle Bezeichnung	Soll Ausgaben	Änderungen	KAR insgesamt aus Vorjahr	Abgänge	HAR insgesamt aus Vorjahr	Anordnungen hierauf	Gesamt- rechnungssoll	Ist Ausgaben	KAR zur Übertragung ins Folgejahr	HH-Ansatz	HH-Ansatz Änderungen	Mehr(+)- Sollausgaben	üpl. o. apl. bewilligt o. nach §17 GemHVO gedeckt	Übertragene neue HAR vom Weniger-Betrag
	Soll Bereinigung	Endgültige Sollausgaben	Bereinigung VJ	Endgültige KAR	Endgültige HAR	HH-Rest in Abgang	Rechnungs- ergebnis		Bereinigung Lfd.		Endgültiger HH-Ansatz	Minder(-)- Sollausgaben		
01.40030000.43400000 Zusatzversorgung Beschäftigte	4.300,50	0,00	0,00	0,00	0,00	0,00	4.300,50		0,00	4.345,00	-44,50			
	0,00	4.300,50	0,00	0,00	0,00	0,00	4.300,50	4.300,50	0,00		4.300,50		0,00	0,00
01.40030000.44400000 Sozialversicherung Beschäftigte	24.524,32	0,00	0,00	0,00	0,00	0,00	24.524,32		0,00	25.947,00	-1.422,68			
	0,00	24.524,32	0,00	0,00	0,00	0,00	24.524,32	24.524,32	0,00		24.524,32		0,00	0,00
01.40030000.45000000 Beihilfen, Unterstützungen u. dgl.	15.877,90	0,00	0,00	0,00	0,00	0,00	15.877,90		0,00	15.627,00	250,90			
	0,00	15.877,90	0,00	0,00	0,00	0,00	15.877,90	15.877,90	0,00		15.877,90		0,00	0,00
01.40030000.61000000 Ärztliche Befundberichte	133.797,69	0,00	0,00	0,00	0,00	0,00	133.797,69		0,00	130.000,00	3.797,69			
	0,00	133.797,69	0,00	0,00	0,00	0,00	133.797,69	133.797,69	0,00		133.797,69		0,00	0,00
01.40030000.65500000 Gutachten nach SGB IX	61.797,48	0,00	0,00	0,00	0,00	0,00	61.797,48		0,00	75.000,00	-3.797,69			
	0,00	61.797,48	0,00	0,00	0,00	0,00	61.797,48	61.797,48	0,00		71.202,31	-9.404,83	0,00	0,00
01.40030000.65540000 Anwalts- und ähnliche Kosten	14.130,56	0,00	0,00	0,00	0,00	0,00	14.130,56		0,00	15.000,00	0,00			
	0,00	14.130,56	0,00	0,00	0,00	0,00	14.130,56	14.130,56	0,00		15.000,00	-869,44	0,00	0,00
Summe Unterabschnitt 4003	575.224,63	0,00	0,00	0,00	0,00	0,00	575.224,63		0,00	605.818,00	-20.319,10	0,00		
	0,00	575.224,63	0,00	0,00	0,00	0,00	575.224,63	575.224,63	0,00		585.498,90	-10.274,27	0,00	0,00
01.40500000.41000000 Dienstbezüge Beamte	208.363,02	0,00	0,00	0,00	0,00	0,00	208.363,02		0,00	212.973,00	-4.609,98			
	0,00	208.363,02	0,00	0,00	0,00	0,00	208.363,02	208.363,02	0,00		208.363,02		0,00	0,00

Verwaltungshaushalt

Haushaltsstelle Bezeichnung	Soll Ausgaben	Änderungen	KAR insgesamt aus Vorjahr	Abgänge	HAR insgesamt aus Vorjahr	Anordnungen hierauf	Gesamt- rechnungssoll	Ist Ausgaben	KAR zur Übertragung ins Folgejahr	HH-Ansatz	HH-Ansatz Änderungen	Mehr(+)- Sollausgaben	üpl. o. apl. bewilligt o. nach §17 GemHVO gedeckt	Übertragene neue HAR vom Weniger-Betrag
	Soll Bereinigung	Endgültige Sollausgaben	Bereinigung VJ	Endgültige KAR	Endgültige HAR	HH-Rest in Abgang	Rechnungs- ergebnis		Bereinigung Lfd.		Endgültiger HH-Ansatz	Minder(-)- Sollausgaben		
01.40500000.41100000	1.230,00	0,00	0,00	0,00	0,00	0,00	1.230,00		0,00	1.704,00	-474,00			
Rücklage Beamte	0,00	1.230,00	0,00	0,00	0,00	0,00	1.230,00	1.230,00	0,00		1.230,00		0,00	0,00
01.40500000.41400000	858.906,01	0,00	0,00	0,00	0,00	0,00	858.906,01		0,00	957.105,00	-98.198,99			
Dienstbezüge Beschäftigte	0,00	858.906,01	0,00	0,00	0,00	0,00	858.906,01	858.906,01	0,00		858.906,01		0,00	0,00
01.40500000.43000000	66.200,00	0,00	0,00	0,00	0,00	0,00	66.200,00		0,00	65.809,00	391,00			
Beiträge zur Versorgungskasse	0,00	66.200,00	0,00	0,00	0,00	0,00	66.200,00	66.200,00	0,00		66.200,00		0,00	0,00
01.40500000.43400000	29.749,09	0,00	0,00	0,00	0,00	0,00	29.749,09		0,00	30.885,00	-1.135,91			
Zusatzversorgung Beschäftigte	0,00	29.749,09	0,00	0,00	0,00	0,00	29.749,09	29.749,09	0,00		29.749,09		0,00	0,00
01.40500000.44400000	169.605,83	0,00	0,00	0,00	0,00	0,00	169.605,83		0,00	184.314,00	-14.708,17			
Sozialversicherg.Beschäftigte	0,00	169.605,83	0,00	0,00	0,00	0,00	169.605,83	169.605,83	0,00		169.605,83		0,00	0,00
01.40500000.45000000	11.184,60	0,00	0,00	0,00	0,00	0,00	11.184,60		0,00	11.185,00	-0,40			
Beihilfen, Unterstützungen u. dgl.	0,00	11.184,60	0,00	0,00	0,00	0,00	11.184,60	11.184,60	0,00		11.184,60		0,00	0,00
01.40500000.67400000	1.300.000,00	0,00	0,00	0,00	0,00	0,00	1.300.000,00		0,00	1.300.000,00	0,00			
Erstattung komm. Finanzierungs anteil an Jobcenter (15,2 % der Gesamtausgaben JC)	0,00	1.300.000,00	0,00	0,00	0,00	0,00	1.300.000,00	1.300.000,00	0,00		1.300.000,00		0,00	0,00
Summe Unterabschnitt 4050	2.645.238,55	0,00	0,00	0,00	0,00	0,00	2.645.238,55		0,00	2.763.975,00	-118.736,45	0,00		
	0,00	2.645.238,55	0,00	0,00	0,00	0,00	2.645.238,55	2.645.238,55	0,00		2.645.238,55	0,00	0,00	0,00

Verwaltungshaushalt

Haushaltsstelle Bezeichnung	Soll Ausgaben	Änderungen	KAR insgesamt aus Vorjahr	Abgänge	HAR insgesamt aus Vorjahr	Anordnungen hierauf	Gesamt- rechnungssoll	Ist Ausgaben	KAR zur Übertragung ins Folgejahr	HH-Ansatz	HH-Ansatz Änderungen	Mehr(+)- Sollausgaben	üpl. o. apl. bewilligt o. nach §17 GemHVO gedeckt	Übertragene neue HAR vom Weniger-Betrag
	Soll Bereinigung	Endgültige Sollausgaben	Bereinigung VJ	Endgültige KAR	Endgültige HAR	HH-Rest in Abgang	Rechnungs- ergebnis		Bereinigung Lfd.		Endgültiger HH-Ansatz	Minder(-)- Sollausgaben		
01.40600000.41000000	44.750,12	0,00	0,00	0,00	0,00	0,00	44.750,12		0,00	42.926,00	1.824,12			
Dienstbezüge Beamte	0,00	44.750,12	0,00	0,00	0,00	0,00	44.750,12	44.750,12	0,00		44.750,12		0,00	0,00
01.40600000.41100000	243,00	0,00	0,00	0,00	0,00	0,00	243,00		0,00	343,00	-100,00			
Rücklage Beamte	0,00	243,00	0,00	0,00	0,00	0,00	243,00	243,00	0,00		243,00		0,00	0,00
01.40600000.41400000	185.061,02	0,00	0,00	0,00	0,00	0,00	185.061,02		0,00	194.625,00	-9.563,98			
Dienstbezüge Beschäftigte	0,00	185.061,02	0,00	0,00	0,00	0,00	185.061,02	185.061,02	0,00		185.061,02		0,00	0,00
01.40600000.43000000	14.300,00	0,00	0,00	0,00	0,00	0,00	14.300,00		0,00	13.264,00	1.036,00			
Beiträge zur Versorgungskasse	0,00	14.300,00	0,00	0,00	0,00	0,00	14.300,00	14.300,00	0,00		14.300,00		0,00	0,00
01.40600000.43400000	6.547,61	0,00	0,00	0,00	0,00	0,00	6.547,61		0,00	6.228,00	319,61			
Zusatzversorgung Beschäftigte	0,00	6.547,61	0,00	0,00	0,00	0,00	6.547,61	6.547,61	0,00		6.547,61		0,00	0,00
01.40600000.44400000	35.653,41	0,00	0,00	0,00	0,00	0,00	35.653,41		0,00	37.193,00	-1.539,59			
Sozialversicherg.Beschäftigte	0,00	35.653,41	0,00	0,00	0,00	0,00	35.653,41	35.653,41	0,00		35.653,41		0,00	0,00
01.40600000.45000000	2.523,96	0,00	0,00	0,00	0,00	0,00	2.523,96		0,00	2.524,00	-0,04			
Beihilfen, Unterstützungen u. dgl.	0,00	2.523,96	0,00	0,00	0,00	0,00	2.523,96	2.523,96	0,00		2.523,96		0,00	0,00
01.40600000.65100000	707,50	0,00	0,00	0,00	0,00	0,00	707,50		0,00	900,00	0,00			
Fachspezifische Druckschriften	0,00	707,50	0,00	0,00	0,00	0,00	707,50	707,50	0,00		900,00	-192,50	0,00	0,00
01.40600000.71800000	0,00	0,00	0,00	0,00	0,00	0,00	0,00		0,00	2.000,00	0,00			
Referentenkost./Betreuungsarb.	0,00	0,00	0,00	0,00	0,00	0,00	0,00	0,00	0,00		2.000,00	-2.000,00	0,00	0,00
Summe Unterabschnitt 4060	289.786,62	0,00	0,00	0,00	0,00	0,00	289.786,62		0,00	300.003,00	-8.023,88	0,00		
	0,00	289.786,62	0,00	0,00	0,00	0,00	289.786,62	289.786,62	0,00		291.979,12	-2.192,50	0,00	0,00

Verwaltungshaushalt

Haushaltsstelle Bezeichnung	Soll Ausgaben	Änderungen	KAR insgesamt aus Vorjahr	Abgänge	HAR insgesamt aus Vorjahr	Anordnungen hierauf	Gesamt- rechnungssoll	Ist Ausgaben	KAR zur Übertragung ins Folgejahr	HH-Ansatz	HH-Ansatz Änderungen	Mehr(+)- Sollausgaben	üpl. o. apl. bewilligt o. nach §17 GemHVO gedeckt	Übertragene neue HAR vom Weniger-Betrag
	Soll Bereinigung	Endgültige Sollausgaben	Bereinigung VJ	Endgültige KAR	Endgültige HAR	HH-Rest in Abgang	Rechnungs- ergebnis		Bereinigung Lfd.		Endgültiger HH-Ansatz	Minder(-)- Sollausgaben		
01.40700000.41000000	189.879,69	0,00	0,00	0,00	0,00	0,00	189.879,69		0,00	181.094,00	8.785,69			
Dienstbezüge Beamte	0,00	189.879,69	0,00	0,00	0,00	0,00	189.879,69	189.879,69	0,00		189.879,69		0,00	0,00
01.40700000.41100000	1.060,00	0,00	0,00	0,00	0,00	0,00	1.060,00		0,00	1.449,00	-389,00			
Rücklage Beamte	0,00	1.060,00	0,00	0,00	0,00	0,00	1.060,00	1.060,00	0,00		1.060,00		0,00	0,00
01.40700000.41400000	925.879,74	0,00	0,00	0,00	0,00	0,00	925.879,74		0,00	767.358,00	158.521,74			
Dienstbezüge Beschäftigte	0,00	925.879,74	0,00	0,00	0,00	0,00	925.879,74	925.879,74	0,00		925.879,74		0,00	0,00
01.40700000.43000000	56.525,00	0,00	0,00	0,00	0,00	0,00	56.525,00		0,00	55.958,00	567,00			
Beiträge zur Versorgungskasse	0,00	56.525,00	0,00	0,00	0,00	0,00	56.525,00	56.525,00	0,00		56.525,00		0,00	0,00
01.40700000.43400000	31.328,56	0,00	0,00	0,00	0,00	0,00	31.328,56		0,00	31.285,00	43,56			
Zusatzversorgung Beschäftigte	0,00	31.328,56	0,00	0,00	0,00	0,00	31.328,56	31.328,56	0,00		31.328,56		0,00	0,00
01.40700000.44400000	182.231,63	0,00	0,00	0,00	0,00	0,00	182.231,63		0,00	186.729,00	-4.497,37			
Sozialversicherg.Beschäftigte	0,00	182.231,63	0,00	0,00	0,00	0,00	182.231,63	182.231,63	0,00		182.231,63		0,00	0,00
01.40700000.45000000	7.463,85	0,00	0,00	0,00	0,00	0,00	7.463,85		0,00	6.995,00	468,85			
Beihilfen, Unterstützungen u. dgl.	0,00	7.463,85	0,00	0,00	0,00	0,00	7.463,85	7.463,85	0,00		7.463,85		0,00	0,00
01.40700000.65000000	158,96	0,00	0,00	0,00	0,00	0,00	158,96		0,00	300,00	0,00			
Fachspezifische Formulare	0,00	158,96	0,00	0,00	0,00	0,00	158,96	158,96	0,00		300,00	-141,04	0,00	0,00
01.40700000.66100000	1.520,00	0,00	0,00	0,00	0,00	0,00	1.520,00		0,00	1.520,00	0,00			
Mitgliedsbeiträge	0,00	1.520,00	0,00	0,00	0,00	0,00	1.520,00	1.520,00	0,00		1.520,00		0,00	0,00
Summe Unterabschnitt 4070	1.396.047,43	0,00	0,00	0,00	0,00	0,00	1.396.047,43		0,00	1.232.688,00	163.500,47	0,00		
	0,00	1.396.047,43	0,00	0,00	0,00	0,00	1.396.047,43	1.396.047,43	0,00		1.396.188,47	-141,04	0,00	0,00

Verwaltungshaushalt

Haushaltsstelle Bezeichnung	Soll Ausgaben	Änderungen	KAR insgesamt aus Vorjahr	Abgänge	HAR insgesamt aus Vorjahr	Anordnungen hierauf	Gesamt- rechnungssoll	Ist Ausgaben	KAR zur Übertragung ins Folgejahr	HH-Ansatz	HH-Ansatz Änderungen	Mehr(+)- Sollausgaben	üpl. o. apl. bewilligt o. nach §17 GemHVO gedeckt	Übertragene neue HAR vom Weniger-Betrag
	Soll Bereinigung	Endgültige Sollausgaben	Bereinigung VJ	Endgültige KAR	Endgültige HAR	HH-Rest in Abgang	Rechnungs- ergebnis		Bereinigung Lfd.		Endgültiger HH-Ansatz	Minder(-)- Sollausgaben		
Summe Abschnitt 40	6.772.120,81	0,00	0,00	0,00	0,00	0,00	6.772.120,81		0,00	6.542.030,00	238.734,41	4.526,66		
	0,00	6.772.120,81	0,00	0,00	0,00	0,00	6.772.120,81	6.772.120,81	0,00		6.780.764,41	-13.170,26	4.526,66	0,00
01.41010000.73010000 Hilfe zum Lebensunterhalt a.E.	494.828,41	0,00	0,00	0,00	0,00	0,00	494.828,41		54,10	400.000,00	14.828,41	80.000,00		
	0,00	494.828,41	0,00	0,00	0,00	0,00	494.828,41	494.774,31	0,00		414.828,41		80.000,00	0,00
01.41010000.73060000 BuT nach SGB XII	9.549,86	0,00	0,00	0,00	0,00	0,00	9.549,86		0,00	7.500,00	2.049,86			
	0,00	9.549,86	0,00	0,00	0,00	0,00	9.549,86	9.549,86	0,00		9.549,86		0,00	0,00
01.41010000.74010000 Hilfe zum Lebensunterhalt i.E.	659.460,91	0,00	0,00	0,00	0,00	0,00	659.460,91		0,00	600.000,00	-403,14	59.864,05		
	0,00	659.460,91	0,00	0,00	0,00	0,00	659.460,91	659.460,91	0,00		599.596,86		59.864,05	0,00
Summe Unterabschnitt 4101	1.163.839,18	0,00	0,00	0,00	0,00	0,00	1.163.839,18		54,10	1.007.500,00	16.475,13	139.864,05		
	0,00	1.163.839,18	0,00	0,00	0,00	0,00	1.163.839,18	1.163.785,08	0,00		1.023.975,13	0,00	139.864,05	0,00
01.41030000.74030000 Einmalige Bedarfe i.E.	52.338,66	0,00	0,00	0,00	0,00	0,00	52.338,66		0,00	50.000,00	403,14	1.935,52		
	0,00	52.338,66	0,00	0,00	0,00	0,00	52.338,66	52.338,66	0,00		50.403,14		1.935,52	0,00
Summe Unterabschnitt 4103	52.338,66	0,00	0,00	0,00	0,00	0,00	52.338,66		0,00	50.000,00	403,14	1.935,52		
	0,00	52.338,66	0,00	0,00	0,00	0,00	52.338,66	52.338,66	0,00		50.403,14	0,00	1.935,52	0,00
01.41110000.73210000 Pflegegeld/Sachleistungen	24.796,92	0,00	0,00	0,00	0,00	0,00	24.796,92		0,00	30.000,00	0,00			
	0,00	24.796,92	0,00	0,00	0,00	0,00	24.796,92	24.796,92	0,00		30.000,00	-5.203,08	0,00	0,00
Summe Unterabschnitt 4111	24.796,92	0,00	0,00	0,00	0,00	0,00	24.796,92		0,00	30.000,00	0,00	0,00		
	0,00	24.796,92	0,00	0,00	0,00	0,00	24.796,92	24.796,92	0,00		30.000,00	-5.203,08	0,00	0,00

Verwaltungshaushalt

Haushaltsstelle Bezeichnung	Soll Ausgaben	Änderungen	KAR insgesamt aus Vorjahr	Abgänge	HAR insgesamt aus Vorjahr	Anordnungen hierauf	Gesamt- rechnungssoll	Ist Ausgaben	KAR zur Übertragung ins Folgejahr	HH-Ansatz	HH-Ansatz Änderungen	Mehr(+)- Sollausgaben	üpl. o. apl. bewilligt o. nach §17 GemHVO gedeckt	Übertragene neue HAR vom Weniger-Betrag
	Soll Bereinigung	Endgültige Sollausgaben	Bereinigung VJ	Endgültige KAR	Endgültige HAR	HH-Rest in Abgang	Rechnungs- ergebnis		Bereinigung Lfd.		Endgültiger HH-Ansatz	Minder(-)- Sollausgaben		
01.41120000.73210000	1.210,72	0,00	0,00	0,00	0,00	0,00	1.210,72		0,00	16.000,00	0,00			
Pflegegeld/Sachleistungen	0,00	1.210,72	0,00	0,00	0,00	0,00	1.210,72	1.210,72	0,00		16.000,00	-14.789,28	0,00	0,00
Summe Unterabschnitt 4112	1.210,72	0,00	0,00	0,00	0,00	0,00	1.210,72		0,00	16.000,00	0,00	0,00		
	0,00	1.210,72	0,00	0,00	0,00	0,00	1.210,72	1.210,72	0,00		16.000,00	-14.789,28	0,00	0,00
01.41130000.73210000	1.515,48	0,00	0,00	0,00	0,00	0,00	1.515,48		0,00	2.000,00	0,00			
Pflegegeld/Sachleistungen	0,00	1.515,48	0,00	0,00	0,00	0,00	1.515,48	1.515,48	0,00		2.000,00	-484,52	0,00	0,00
Summe Unterabschnitt 4113	1.515,48	0,00	0,00	0,00	0,00	0,00	1.515,48		0,00	2.000,00	0,00	0,00		
	0,00	1.515,48	0,00	0,00	0,00	0,00	1.515,48	1.515,48	0,00		2.000,00	-484,52	0,00	0,00
01.41140000.73220000	58.096,48	0,00	0,00	0,00	0,00	0,00	58.096,48		0,00	60.000,00	0,00			
Sonst.Hilfe zur Pflege	0,00	58.096,48	0,00	0,00	0,00	0,00	58.096,48	58.096,48	0,00		60.000,00	-1.903,52	0,00	0,00
Summe Unterabschnitt 4114	58.096,48	0,00	0,00	0,00	0,00	0,00	58.096,48		0,00	60.000,00	0,00	0,00		
	0,00	58.096,48	0,00	0,00	0,00	0,00	58.096,48	58.096,48	0,00		60.000,00	-1.903,52	0,00	0,00
01.41160000.74210000	1.213.809,69	0,00	0,00	0,00	0,00	0,00	1.213.809,69		0,00	1.000.000,00	0,00	213.809,69		
Hilfe zur Pflege i.E.	0,00	1.213.809,69	0,00	0,00	0,00	0,00	1.213.809,69	1.213.809,69	0,00		1.000.000,00		213.809,69	0,00
Summe Unterabschnitt 4116	1.213.809,69	0,00	0,00	0,00	0,00	0,00	1.213.809,69		0,00	1.000.000,00	0,00	213.809,69		
	0,00	1.213.809,69	0,00	0,00	0,00	0,00	1.213.809,69	1.213.809,69	0,00		1.000.000,00	0,00	213.809,69	0,00

Verwaltungshaushalt

Haushaltsstelle Bezeichnung	Soll Ausgaben	Änderungen	KAR insgesamt aus Vorjahr	Abgänge	HAR insgesamt aus Vorjahr	Anordnungen hierauf	Gesamt- rechnungssoll	Ist Ausgaben	KAR zur Übertragung ins Folgejahr	HH-Ansatz	HH-Ansatz Änderungen	Mehr(+)- Sollausgaben	üpl. o. apl. bewilligt o. nach §17 GemHVO gedeckt	Übertragene neue HAR vom Weniger-Betrag
	Soll Bereinigung	Endgültige Sollausgaben	Bereinigung VJ	Endgültige KAR	Endgültige HAR	HH-Rest in Abgang	Rechnungs- ergebnis		Bereinigung Lfd.		Endgültiger HH-Ansatz	Minder(-)- Sollausgaben		
01.41230000.73630000	277.344,93	0,00	0,00	0,00	0,00	0,00	277.344,93		0,00	200.000,00	77.344,93			
Hilfe z.angemessen.Schulbild. a.E.	0,00	277.344,93	0,00	0,00	0,00	0,00	277.344,93	277.344,93	0,00		277.344,93		0,00	0,00
Summe Unterabschnitt 4123	277.344,93	0,00	0,00	0,00	0,00	0,00	277.344,93		0,00	200.000,00	77.344,93	0,00		
	0,00	277.344,93	0,00	0,00	0,00	0,00	277.344,93	277.344,93	0,00		277.344,93	0,00	0,00	0,00
01.41250000.74650000	5.776.048,93	0,00	0,00	0,00	0,00	0,00	5.776.048,93		0,00	5.982.602,00	-6.553,07			
Werkst.f. behind. Menschen, dezentrale Arbeitsplätze	0,00	5.776.048,93	0,00	0,00	0,00	0,00	5.776.048,93	5.776.048,93	0,00		5.976.048,93	-200.000,00	0,00	0,00
01.41250000.74660000	166.959,71	0,00	0,00	0,00	0,00	0,00	166.959,71		0,00	173.990,00	-7.030,29			
Leistung nach §43 SGB IX	0,00	166.959,71	0,00	0,00	0,00	0,00	166.959,71	166.959,71	0,00		166.959,71		0,00	0,00
01.41250000.74670000	770.531,40	0,00	0,00	0,00	0,00	0,00	770.531,40		0,00	793.495,00	-22.963,60			
SV - Beiträge	0,00	770.531,40	0,00	0,00	0,00	0,00	770.531,40	770.531,40	0,00		770.531,40		0,00	0,00
Summe Unterabschnitt 4125	6.713.540,04	0,00	0,00	0,00	0,00	0,00	6.713.540,04		0,00	6.950.087,00	-36.546,96	0,00		
	0,00	6.713.540,04	0,00	0,00	0,00	0,00	6.713.540,04	6.713.540,04	0,00		6.913.540,04	-200.000,00	0,00	0,00
01.41270000.73620000	2.327,90	0,00	0,00	0,00	0,00	0,00	2.327,90		0,00	2.000,00	327,90			
Sozialpädiatrische Leistungen	0,00	2.327,90	0,00	0,00	0,00	0,00	2.327,90	2.327,90	0,00		2.327,90		0,00	0,00
Summe Unterabschnitt 4127	2.327,90	0,00	0,00	0,00	0,00	0,00	2.327,90		0,00	2.000,00	327,90	0,00		
	0,00	2.327,90	0,00	0,00	0,00	0,00	2.327,90	2.327,90	0,00		2.327,90	0,00	0,00	0,00

Verwaltungshaushalt

Haushaltsstelle Bezeichnung	Soll Ausgaben	Änderungen	KAR insgesamt aus Vorjahr	Abgänge	HAR insgesamt aus Vorjahr	Anordnungen hierauf	Gesamt- rechnungssoll	Ist Ausgaben	KAR zur Übertragung ins Folgejahr	HH-Ansatz	HH-Ansatz Änderungen	Mehr(+)- Sollausgaben	üpl. o. apl. bewilligt o. nach §17 GemHVO gedeckt	Übertragene neue HAR vom Weniger-Betrag
	Soll Bereinigung	Endgültige Sollausgaben	Bereinigung VJ	Endgültige KAR	Endgültige HAR	HH-Rest in Abgang	Rechnungs- ergebnis		Bereinigung Lfd.		Endgültiger HH-Ansatz	Minder(-)- Sollausgaben		
01.41280000.73620000	292.362,40	0,00	0,00	0,00	0,00	0,00	292.362,40		0,00	310.000,00	-10.637,60			
Heilpädagog.Maßnahmen f.Kinder i.nichtschulpfl.Alter u.Nicht schulpfl.(amb./mobil Frühförd)	0,00	292.362,40	0,00	0,00	0,00	0,00	292.362,40	292.362,40	0,00		299.362,40	-7.000,00	0,00	0,00
01.41280000.73660000	235.946,74	0,00	0,00	0,00	0,00	0,00	235.946,74		0,00	222.000,00	13.946,74			
Sonstige Eingliederungshilfe - Persönliches Budget	0,00	235.946,74	0,00	0,00	0,00	0,00	235.946,74	235.946,74	0,00		235.946,74		0,00	0,00
01.41280000.73670000	24.081,97	0,00	0,00	0,00	0,00	0,00	24.081,97		0,00	5.000,00	19.081,97			
Sonst.Eingliederungshilfe für Menschen m. Behinderungen/ Einzelmaßnahmen a.E.	0,00	24.081,97	0,00	0,00	0,00	0,00	24.081,97	24.081,97	0,00		24.081,97		0,00	0,00
01.41280000.73680000	691.341,13	0,00	0,00	0,00	0,00	0,00	691.341,13		0,00	700.000,00	-8.658,87			
Sonst. Eingliederungshilfe für Menschen m. Behinderungen/ Betreutes Wohnen a.E.	0,00	691.341,13	0,00	0,00	0,00	0,00	691.341,13	691.341,13	0,00		691.341,13		0,00	0,00
01.41280000.74620000	2.356.850,32	0,00	0,00	0,00	0,00	0,00	2.356.850,32		0,00	2.545.000,00	-25.758,90			
Heilpädagog.Maßnahmen f.Kinder i.nichtschulpfl. Alter u.Nicht schulpfl. (teilstat.Frühförd.)	0,00	2.356.850,32	0,00	0,00	0,00	0,00	2.356.850,32	2.356.850,32	0,00		2.519.241,10	-162.390,78	0,00	0,00
Summe Unterabschnitt 4128	3.600.582,56	0,00	0,00	0,00	0,00	0,00	3.600.582,56		0,00	3.782.000,00	-12.026,66	0,00		
	0,00	3.600.582,56	0,00	0,00	0,00	0,00	3.600.582,56	3.600.582,56	0,00		3.769.973,34	-169.390,78	0,00	0,00

Verwaltungshaushalt

Haushaltsstelle Bezeichnung	Soll Ausgaben	Änderungen	KAR insgesamt aus Vorjahr	Abgänge	HAR insgesamt aus Vorjahr	Anordnungen hierauf	Gesamt- rechnungssoll	Ist Ausgaben	KAR zur Übertragung ins Folgejahr	HH-Ansatz	HH-Ansatz Änderungen	Mehr(+)- Sollausgaben	üpl. o. apl. bewilligt o. nach §17 GemHVO gedeckt	Übertragene neue HAR vom Weniger-Betrag
	Soll Bereinigung	Endgültige Sollausgaben	Bereinigung VJ	Endgültige KAR	Endgültige HAR	HH-Rest in Abgang	Rechnungs- ergebnis		Bereinigung Lfd.		Endgültiger HH-Ansatz	Minder(-)- Sollausgaben		
01.41290000.74670000	8.166.008,24	0,00	0,00	0,00	0,00	0,00	8.166.008,24		0,00	8.205.000,00	-38.991,76			
Sonst. Einglied.hilfe für Men- schen m. Behinderungen i.E. (vollstationär)	0,00	8.166.008,24	0,00	0,00	0,00	0,00	8.166.008,24	8.166.008,24	0,00		8.166.008,24		0,00	0,00
01.41290000.74680000	643.013,01	0,00	0,00	0,00	0,00	0,00	643.013,01		0,00	650.000,00	-6.986,99			
Maßn. d. Tagesstrukturierung f. Menschen m. Behinderungen i.E. (vollstationär)	0,00	643.013,01	0,00	0,00	0,00	0,00	643.013,01	643.013,01	0,00		643.013,01		0,00	0,00
01.41290000.74690000	792.972,12	0,00	0,00	0,00	0,00	0,00	792.972,12		0,00	788.000,00	4.972,12			
Einglied.hilfe i.Förderbereich d.WfbM oder Wohnheim,teilstat.	0,00	792.972,12	0,00	0,00	0,00	0,00	792.972,12	792.972,12	0,00		792.972,12		0,00	0,00
01.41290000.74700000	479.610,65	0,00	0,00	0,00	0,00	0,00	479.610,65		0,00	480.000,00	-389,35			
Tagesstätten (teilstationär)	0,00	479.610,65	0,00	0,00	0,00	0,00	479.610,65	479.610,65	0,00		479.610,65		0,00	0,00
Summe Unterabschnitt 4129	10.081.604,02	0,00	0,00	0,00	0,00	0,00	10.081.604,02		0,00	10.123.000,00	-41.395,98	0,00		
	0,00	10.081.604,02	0,00	0,00	0,00	0,00	10.081.604,02	10.081.604,02	0,00		10.081.604,02	0,00	0,00	0,00
01.41300000.73140000	143.720,62	0,00	0,00	0,00	0,00	0,00	143.720,62		0,00	130.000,00	13.720,62			
Hilfe zur Gesundheit, ambulant	0,00	143.720,62	0,00	0,00	0,00	0,00	143.720,62	143.720,62	0,00		143.720,62		0,00	0,00
01.41300000.74140000	0,00	0,00	0,00	0,00	0,00	0,00	0,00		0,00	4.000,00	-928,51			
Hilfe zur Gesundheit stationär	0,00	0,00	0,00	0,00	0,00	0,00	0,00	0,00	0,00		3.071,49	-3.071,49	0,00	0,00
Summe Unterabschnitt 4130	143.720,62	0,00	0,00	0,00	0,00	0,00	143.720,62		0,00	134.000,00	12.792,11	0,00		
	0,00	143.720,62	0,00	0,00	0,00	0,00	143.720,62	143.720,62	0,00		146.792,11	-3.071,49	0,00	0,00

Verwaltungshaushalt

Haushaltsstelle Bezeichnung	Soll Ausgaben	Änderungen	KAR insgesamt aus Vorjahr	Abgänge	HAR insgesamt aus Vorjahr	Anordnungen hierauf	Gesamt- rechnungssoll	Ist Ausgaben	KAR zur Übertragung ins Folgejahr	HH-Ansatz	HH-Ansatz Änderungen	Mehr(+)- Sollausgaben	üpl. o. apl. bewilligt o. nach §17 GemHVO gedeckt	Übertragene neue HAR vom Weniger-Betrag
	Soll Bereinigung	Endgültige Sollausgaben	Bereinigung VJ	Endgültige KAR	Endgültige HAR	HH-Rest in Abgang	Rechnungs- ergebnis		Bereinigung Lfd.		Endgültiger HH-Ansatz	Minder(-)- Sollausgaben		
01.41310000.74140000	65.118,33	0,00	0,00	0,00	0,00	0,00	65.118,33		0,00	130.000,00	-12.792,11			
Hilfen zur Gesundheit, ambul. und stationär	0,00	65.118,33	0,00	0,00	0,00	0,00	65.118,33	65.118,33	0,00		117.207,89	-52.089,56	0,00	0,00
Summe Unterabschnitt 4131	65.118,33	0,00	0,00	0,00	0,00	0,00	65.118,33		0,00	130.000,00	-12.792,11	0,00		
	0,00	65.118,33	0,00	0,00	0,00	0,00	65.118,33	65.118,33	0,00		117.207,89	-52.089,56	0,00	0,00
01.41410000.74240000	53.470,97	0,00	0,00	0,00	0,00	0,00	53.470,97		0,00	40.000,00	13.470,97			
Hilfe z. Überwindung bes. soz. Schwierigkeiten i.E.	0,00	53.470,97	0,00	0,00	0,00	0,00	53.470,97	53.470,97	0,00		53.470,97		0,00	0,00
Summe Unterabschnitt 4141	53.470,97	0,00	0,00	0,00	0,00	0,00	53.470,97		0,00	40.000,00	13.470,97	0,00		
	0,00	53.470,97	0,00	0,00	0,00	0,00	53.470,97	53.470,97	0,00		53.470,97	0,00	0,00	0,00
01.41480000.73040000	20.698,42	0,00	0,00	0,00	0,00	0,00	20.698,42		0,00	40.000,00	-14.828,41			
Bestattungskosten außerhalb von Einrichtungen	0,00	20.698,42	0,00	0,00	0,00	0,00	20.698,42	20.698,42	0,00		25.171,59	-4.473,17	0,00	0,00
01.41480000.74040000	8.511,39	0,00	0,00	0,00	0,00	0,00	8.511,39		0,00	15.000,00	-1.174,20			
Bestattungskosten in Einrichtungen	0,00	8.511,39	0,00	0,00	0,00	0,00	8.511,39	8.511,39	0,00		13.825,80	-5.314,41	0,00	0,00
Summe Unterabschnitt 4148	29.209,81	0,00	0,00	0,00	0,00	0,00	29.209,81		0,00	55.000,00	-16.002,61	0,00		
	0,00	29.209,81	0,00	0,00	0,00	0,00	29.209,81	29.209,81	0,00		38.997,39	-9.787,58	0,00	0,00

Verwaltungshaushalt

Haushaltsstelle Bezeichnung	Soll Ausgaben	Änderungen	KAR insgesamt aus Vorjahr	Abgänge	HAR insgesamt aus Vorjahr	Anordnungen hierauf	Gesamt- rechnungssoll	Ist Ausgaben	KAR zur Übertragung ins Folgejahr	HH-Ansatz	HH-Ansatz Änderungen	Mehr(+)- Sollausgaben	üpl. o. apl. bewilligt o. nach §17 GemHVO gedeckt	Übertragene neue HAR vom Weniger-Betrag
	Soll Bereinigung	Endgültige Sollausgaben	Bereinigung VJ	Endgültige KAR	Endgültige HAR	HH-Rest in Abgang	Rechnungs- ergebnis		Bereinigung Lfd.		Endgültiger HH-Ansatz	Minder(-)- Sollausgaben		
01.41490000.67200000	828,56	0,00	0,00	0,00	0,00	0,00	828,56		0,00	0,00	0,00	828,56		
Erstattg. f. Frauenschutzwohnung an andere Lkr.	0,00	828,56	0,00	0,00	0,00	0,00	828,56	828,56	0,00		0,00		828,56	0,00
01.41490000.71810000	13.957,05	0,00	0,00	0,00	0,00	0,00	13.957,05		0,00	14.000,00	0,00			
Schuldnerberatung	0,00	13.957,05	0,00	0,00	0,00	0,00	13.957,05	13.957,05	0,00		14.000,00	-42,95	0,00	0,00
Leistungsberechtigte SGB XII														
Summe Unterabschnitt 4149	14.785,61	0,00	0,00	0,00	0,00	0,00	14.785,61		0,00	14.000,00	0,00	828,56		
	0,00	14.785,61	0,00	0,00	0,00	0,00	14.785,61	14.785,61	0,00		14.000,00	-42,95	828,56	0,00
01.41500000.73000000	0,00	0,00	0,00	0,00	0,00	0,00	0,00		0,00	7.500,00	0,00			
Leistungen BuT SGB XII	0,00	0,00	0,00	0,00	0,00	0,00	0,00	0,00	0,00		7.500,00	-7.500,00	0,00	0,00
01.41500000.78100000	2.244.440,08	0,00	678,50	0,00	0,00	0,00	2.245.118,58		754,93	2.150.000,00	0,00	94.440,08		
Leistungen der Grundsicherung außerhalb von Einrichtungen	0,00	2.244.440,08	0,00	678,50	0,00	0,00	2.244.440,08	2.244.363,65	0,00		2.150.000,00		94.440,08	0,00
01.41500000.78200000	978.712,91	0,00	0,00	0,00	0,00	0,00	978.712,91		0,00	900.000,00	0,00	78.712,91		
Grundsichg. in Einrichtungen	0,00	978.712,91	0,00	0,00	0,00	0,00	978.712,91	978.712,91	0,00		900.000,00		78.712,91	0,00
Summe Unterabschnitt 4150	3.223.152,99	0,00	678,50	0,00	0,00	0,00	3.223.831,49		754,93	3.057.500,00	0,00	173.152,99		
	0,00	3.223.152,99	0,00	678,50	0,00	0,00	3.223.152,99	3.223.076,56	0,00		3.057.500,00	-7.500,00	173.152,99	0,00
Summe Abschnitt 41	26.720.464,91	0,00	678,50	0,00	0,00	0,00	26.721.143,41		809,03	26.653.087,00	2.049,86	529.590,81		
	0,00	26.720.464,91	0,00	678,50	0,00	0,00	26.720.464,91	26.720.334,38	0,00		26.655.136,86	-464.262,76	529.590,81	0,00

Verwaltungshaushalt

Haushaltsstelle Bezeichnung	Soll Ausgaben	Änderungen	KAR insgesamt aus Vorjahr	Abgänge	HAR insgesamt aus Vorjahr	Anordnungen hierauf	Gesamt- rechnungssoll	Ist Ausgaben	KAR zur Übertragung ins Folgejahr	HH-Ansatz	HH-Ansatz Änderungen	Mehr(+)- Sollausgaben	üpl. o. apl. bewilligt o. nach §17 GemHVO gedeckt	Übertragene neue HAR vom Weniger-Betrag
	Soll Bereinigung	Endgültige Sollausgaben	Bereinigung VJ	Endgültige KAR	Endgültige HAR	HH-Rest in Abgang	Rechnungs- ergebnis		Bereinigung Lfd.		Endgültiger HH-Ansatz	Minder(-)- Sollausgaben		
01.42119003.71800000	69,64	0,00	0,00	0,00	0,00	0,00	69,64		0,00	0,00	300,00			
Ausgabe Spendengelder	0,00	69,64	0,00	0,00	0,00	0,00	69,64	69,64	0,00		300,00	-230,36	0,00	0,00
01.42119003.79210000	467.057,72	0,00	0,00	0,00	0,00	0,00	467.057,72		54,48	400.000,00	67.057,72			
Betreiberkosten (AsylbLG)	0,00	467.057,72	0,00	0,00	0,00	0,00	467.057,72	467.003,24	0,00		467.057,72		0,00	0,00
§§ 1-3 Grundleistungen AsylbLG														
01.42119003.79220000	608.649,99	0,00	0,00	0,00	0,00	0,00	608.649,99		0,00	550.000,00	58.649,99			
Taschengeld (AsylbLG)	0,00	608.649,99	0,00	0,00	0,00	0,00	608.649,99	608.649,99	0,00		608.649,99		0,00	0,00
§§ 1-3 Grundleistungen AsylbLG														
01.42119003.79230000	7.832,54	0,00	0,00	0,00	0,00	0,00	7.832,54		0,00	5.000,00	2.832,54			
BuT § 6 AsylbLG	0,00	7.832,54	0,00	0,00	0,00	0,00	7.832,54	7.832,54	0,00		7.832,54		0,00	0,00
01.42119003.79270000	330.869,62	0,00	0,00	0,00	0,00	0,00	330.869,62		0,00	150.000,00	216.217,77			
Krankenhilfe (AsylbLG)	0,00	330.869,62	0,00	0,00	0,00	0,00	330.869,62	330.869,62	0,00		366.217,77	-35.348,15	0,00	0,00
§4 Krankenhilfe AsylbLG														
01.42119003.79280000	3.453,00	0,00	0,00	0,00	0,00	0,00	3.453,00		0,00	0,00	3.453,00			
Aufwandsentschädigung(AsylbLG)	0,00	3.453,00	0,00	0,00	0,00	0,00	3.453,00	3.453,00	0,00		3.453,00		0,00	0,00
01.42119003.79290000	6.463,68	0,00	0,00	0,00	0,00	0,00	6.463,68		0,00	10.000,00	0,00			
Sonstige Leistungen	0,00	6.463,68	0,00	0,00	0,00	0,00	6.463,68	6.463,68	0,00		10.000,00	-3.536,32	0,00	0,00
Sach- od. Geldleistungen														
§6 AsylbLG														
Summe Unterabschnitt 4211	1.424.396,19	0,00	0,00	0,00	0,00	0,00	1.424.396,19		54,48	1.115.000,00	348.511,02	0,00		
	0,00	1.424.396,19	0,00	0,00	0,00	0,00	1.424.396,19	1.424.341,71	0,00		1.463.511,02	-39.114,83	0,00	0,00

Verwaltungshaushalt

Haushaltsstelle Bezeichnung	Soll Ausgaben	Änderungen	KAR insgesamt aus Vorjahr	Abgänge	HAR insgesamt aus Vorjahr	Anordnungen hierauf	Gesamt- rechnungssoll	Ist Ausgaben	KAR zur Übertragung ins Folgejahr	HH-Ansatz	HH-Ansatz Änderungen	Mehr(+)- Sollausgaben	üpl. o. apl. bewilligt o. nach §17 GemHVO gedeckt	Übertragene neue HAR vom Weniger-Betrag
	Soll Bereinigung	Endgültige Sollausgaben	Bereinigung VJ	Endgültige KAR	Endgültige HAR	HH-Rest in Abgang	Rechnungs- ergebnis		Bereinigung Lfd.		Endgültiger HH-Ansatz	Minder(-)- Sollausgaben		
Summe Abschnitt 42	1.424.396,19	0,00	0,00	0,00	0,00	0,00	1.424.396,19		54,48	1.115.000,00	348.511,02	0,00		
	0,00	1.424.396,19	0,00	0,00	0,00	0,00	1.424.396,19	1.424.341,71	0,00		1.463.511,02	-39.114,83	0,00	0,00
01.45000000.57010000 Jugendhilfeplanung Projekte	10.107,51	0,00	0,00	0,00	0,00	0,00	10.107,51		0,00	10.200,00	0,00			
	0,00	10.107,51	0,00	0,00	0,00	0,00	10.107,51	10.107,51	0,00		10.200,00	-92,49	0,00	0,00
01.45000000.57020000 integrierte Berichterstattung Thüringen	2.380,00	0,00	0,00	0,00	0,00	0,00	2.380,00		0,00	2.400,00	0,00			
	0,00	2.380,00	0,00	0,00	0,00	0,00	2.380,00	2.380,00	0,00		2.400,00	-20,00	0,00	0,00
Summe Unterabschnitt 4500	12.487,51	0,00	0,00	0,00	0,00	0,00	12.487,51		0,00	12.600,00	0,00	0,00		
	0,00	12.487,51	0,00	0,00	0,00	0,00	12.487,51	12.487,51	0,00		12.600,00	-112,49	0,00	0,00
01.45100000.71210000 Zusch. offene Kinder-u.Jugend- arbeit (Personal-,Betriebs- u. Sachkosten) Pauschale SLF	250.140,00	0,00	0,00	0,00	0,00	0,00	250.140,00		0,00	250.140,00	0,00			
	0,00	250.140,00	0,00	0,00	0,00	0,00	250.140,00	250.140,00	0,00		250.140,00		0,00	0,00
01.45100000.71220000 Zusch. offene Kinder-u.Jugend- arbeit (Personal-,Betriebs-und Sachkosten) Pauschale RU	231.500,00	0,00	0,00	0,00	0,00	0,00	231.500,00		0,00	231.500,00	0,00			
	0,00	231.500,00	0,00	0,00	0,00	0,00	231.500,00	231.500,00	0,00		231.500,00		0,00	0,00
01.45100000.71230000 Zusch. offene Kinder-u.Jugend- arbeit (Personal-Betriebs-und Sachkosten) Pauschale B.Blkg.	49.910,00	0,00	0,00	0,00	0,00	0,00	49.910,00		0,00	50.110,00	-200,00			
	0,00	49.910,00	0,00	0,00	0,00	0,00	49.910,00	49.910,00	0,00		49.910,00		0,00	0,00

Verwaltungshaushalt

Haushaltsstelle Bezeichnung	Soll Ausgaben	Änderungen	KAR insgesamt aus Vorjahr	Abgänge	HAR insgesamt aus Vorjahr	Anordnungen hierauf	Gesamt- rechnungssoll	Ist Ausgaben	KAR zur Übertragung ins Folgejahr	HH-Ansatz	HH-Ansatz Änderungen	Mehr(+)- Sollausgaben	üpl. o. apl. bewilligt o. nach §17 GemHVO gedeckt	Übertragene neue HAR vom Weniger-Betrag
	Soll Bereinigung	Endgültige Sollausgaben	Bereinigung VJ	Endgültige KAR	Endgültige HAR	HH-Rest in Abgang	Rechnungs- ergebnis		Bereinigung Lfd.		Endgültiger HH-Ansatz	Minder(-)- Sollausgaben		
01.45100000.71800000	70.302,00	0,00	0,00	0,00	0,00	0,00	70.302,00		0,00	72.000,00	-1.010,99			
Zuschuss übrige Bereiche Schuljugendarbeit	0,00	70.302,00	0,00	0,00	0,00	0,00	70.302,00	70.302,00	0,00		70.989,01	-687,01	0,00	0,00
01.45100000.71810000	20.400,00	0,00	0,00	0,00	0,00	0,00	20.400,00		0,00	23.000,00	0,00			
Pers.kosten Jugendbeauftragte der Gemeinden	0,00	20.400,00	0,00	0,00	0,00	0,00	20.400,00	20.400,00	0,00		23.000,00	-2.600,00	0,00	0,00
01.45100000.71811000	8.000,00	0,00	0,00	0,00	0,00	0,00	8.000,00		0,00	8.000,00	0,00			
Pers.kst. Jugendarbeit kath.u. evang. Kirche	0,00	8.000,00	0,00	0,00	0,00	0,00	8.000,00	8.000,00	0,00		8.000,00		0,00	0,00
01.45100000.71820000	36.370,00	0,00	0,00	0,00	0,00	0,00	36.370,00		0,00	36.100,00	270,00			
Sachkosten mobile Jugendarbeit ländlicher Raum	0,00	36.370,00	0,00	0,00	0,00	0,00	36.370,00	36.370,00	0,00		36.370,00		0,00	0,00
01.45100000.71821000	3.800,00	0,00	0,00	0,00	0,00	0,00	3.800,00		0,00	3.800,00	0,00			
Sachkosten mobile Jugendarbeit Städte Rudolstadt und Bad Blankenburg	0,00	3.800,00	0,00	0,00	0,00	0,00	3.800,00	3.800,00	0,00		3.800,00		0,00	0,00
01.45100000.71822000	800,00	0,00	0,00	0,00	0,00	0,00	800,00		0,00	1.900,00	0,00			
Sachkosten mobile Jugendarbeit Saalfeld	0,00	800,00	0,00	0,00	0,00	0,00	800,00	800,00	0,00		1.900,00	-1.100,00	0,00	0,00

Verwaltungshaushalt

Haushaltsstelle	Soll Ausgaben	Änderungen	KAR insgesamt aus Vorjahr	Abgänge	HAR insgesamt aus Vorjahr	Anordnungen hierauf	Gesamt-rechnungssoll	Ist Ausgaben	KAR zur Übertragung ins Folgejahr	HH-Ansatz	HH-Ansatz Änderungen	Mehr(+)-Sollausgaben	üpl. o. apl. bewilligt o. nach §17 GemHVO gedeckt	Übertragene neue HAR vom Weniger-Betrag
Bezeichnung	Soll Bereinigung	Endgültige Sollausgaben	Bereinigung VJ	Endgültige KAR	Endgültige HAR	HH-Rest in Abgang	Rechnungs-ergebnis		Bereinigung Lfd.		Endgültiger HH-Ansatz	Minder(-)-Sollausgaben		
01.45100000.71830000	23.000,00	0,00	0,00	0,00	0,00	0,00	23.000,00		0,00	27.800,00	0,00			
Sachkosten Jugendclubs, Jugendräume	0,00	23.000,00	0,00	0,00	0,00	0,00	23.000,00	23.000,00	0,00		27.800,00	-4.800,00	0,00	0,00
01.45100000.71840000	4.600,00	0,00	0,00	0,00	0,00	0,00	4.600,00		0,00	5.500,00	0,00			
Förderung v. Jugendgruppen, Jugendvereinen u. -initiativen	0,00	4.600,00	0,00	0,00	0,00	0,00	4.600,00	4.600,00	0,00		5.500,00	-900,00	0,00	0,00
01.45100000.71850000	3.302,98	0,00	0,00	0,00	0,00	0,00	3.302,98		0,00	9.000,00	0,00			
Zuschuss Jugendprojekte	0,00	3.302,98	0,00	0,00	0,00	0,00	3.302,98	3.302,98	0,00		9.000,00	-5.697,02	0,00	0,00
01.45100000.71870000	883,07	0,00	0,00	0,00	0,00	0,00	883,07		0,00	1.500,00	0,00			
Zuschuss an Gruppen und Einrichtungen für Material und Ausrüstungen	0,00	883,07	0,00	0,00	0,00	0,00	883,07	883,07	0,00		1.500,00	-616,93	0,00	0,00
01.45100000.71880000	214.280,00	0,00	0,00	0,00	0,00	0,00	214.280,00		0,00	241.100,00	0,00			
Personalkosten mobile Jugendarbeit ländlicher Raum	0,00	214.280,00	0,00	0,00	0,00	0,00	214.280,00	214.280,00	0,00		241.100,00	-26.820,00	0,00	0,00
01.45100000.71881000	36.300,00	0,00	0,00	0,00	0,00	0,00	36.300,00		0,00	36.500,00	0,00			
Personalkosten mobile Jugendarbeit Städte Rudolstadt und Bad Blankenburg	0,00	36.300,00	0,00	0,00	0,00	0,00	36.300,00	36.300,00	0,00		36.500,00	-200,00	0,00	0,00

Verwaltungshaushalt

Haushaltsstelle Bezeichnung	Soll Ausgaben	Änderungen	KAR insgesamt aus Vorjahr	Abgänge	HAR insgesamt aus Vorjahr	Anordnungen hierauf	Gesamt- rechnungssoll	Ist Ausgaben	KAR zur Übertragung ins Folgejahr	HH-Ansatz	HH-Ansatz Änderungen	Mehr(+)- Sollausgaben	üpl. o. apl. bewilligt o. nach §17 GemHVO gedeckt	Übertragene neue HAR vom Weniger-Betrag
	Soll Bereinigung	Endgültige Sollausgaben	Bereinigung VJ	Endgültige KAR	Endgültige HAR	HH-Rest in Abgang	Rechnungs- ergebnis		Bereinigung Lfd.		Endgültiger HH-Ansatz	Minder(-)- Sollausgaben		
01.45100000.71882000	7.080,00	0,00	0,00	0,00	0,00	0,00	7.080,00		0,00	20.000,00	0,00			
Personalkosten mobile Jugend- arbeit Saalfeld	0,00	7.080,00	0,00	0,00	0,00	0,00	7.080,00	7.080,00	0,00		20.000,00	-12.920,00	0,00	0,00
01.45100000.71890000	22.400,00	0,00	0,00	0,00	0,00	0,00	22.400,00		0,00	22.400,00	0,00			
Zuschuss Personal-u.Sachkosten Kulturjugendpflege	0,00	22.400,00	0,00	0,00	0,00	0,00	22.400,00	22.400,00	0,00		22.400,00		0,00	0,00
Summe Unterabschnitt 4510	983.068,05	0,00	0,00	0,00	0,00	0,00	983.068,05		0,00	1.040.350,00	-940,99	0,00		
	0,00	983.068,05	0,00	0,00	0,00	0,00	983.068,05	983.068,05	0,00		1.039.409,01	-56.340,96	0,00	0,00
01.45110000.71800000	17,43	0,00	0,00	0,00	0,00	0,00	17,43		0,00	500,00	0,00			
Zuschuss zur Durchführung von Bildungsmaßnahmen freie Träger	0,00	17,43	0,00	0,00	0,00	0,00	17,43	17,43	0,00		500,00	-482,57	0,00	0,00
01.45110000.71810000	885,26	0,00	0,00	0,00	0,00	0,00	885,26		0,00	1.000,00	0,00			
Zuschuss Schulung Jugend- gruppenleiter	0,00	885,26	0,00	0,00	0,00	0,00	885,26	885,26	0,00		1.000,00	-114,74	0,00	0,00
01.45110000.71830000	35,41	0,00	0,00	0,00	0,00	0,00	35,41		0,00	500,00	0,00			
Fachtage und Klausuren	0,00	35,41	0,00	0,00	0,00	0,00	35,41	35,41	0,00		500,00	-464,59	0,00	0,00
Summe Unterabschnitt 4511	938,10	0,00	0,00	0,00	0,00	0,00	938,10		0,00	2.000,00	0,00	0,00		
	0,00	938,10	0,00	0,00	0,00	0,00	938,10	938,10	0,00		2.000,00	-1.061,90	0,00	0,00

Verwaltungshaushalt

Haushaltsstelle Bezeichnung	Soll Ausgaben	Änderungen	KAR insgesamt aus Vorjahr	Abgänge	HAR insgesamt aus Vorjahr	Anordnungen hierauf	Gesamt- rechnungssoll	Ist Ausgaben	KAR zur Übertragung ins Folgejahr	HH-Ansatz	HH-Ansatz Änderungen	Mehr(+)- Sollausgaben	üpl. o. apl. bewilligt o. nach §17 GemHVO gedeckt	Übertragene neue HAR vom Weniger-Betrag
	Soll Bereinigung	Endgültige Sollausgaben	Bereinigung VJ	Endgültige KAR	Endgültige HAR	HH-Rest in Abgang	Rechnungs- ergebnis		Bereinigung Lfd.		Endgültiger HH-Ansatz	Minder(-)- Sollausgaben		
01.45120000.71800000	22.596,89	0,00	0,00	0,00	0,00	0,00	22.596,89		0,00	25.000,00	0,00			
Zuschuss Kinder- u. Jugendfrei- zeiten	0,00	22.596,89	0,00	0,00	0,00	0,00	22.596,89	22.596,89	0,00		25.000,00	-2.403,11	0,00	0,00
01.45120000.71801000	932,81	0,00	0,00	0,00	0,00	0,00	932,81		0,00	1.000,00	0,00			
Zuschuss integrative Kinder-u. Jugendfreizeiten	0,00	932,81	0,00	0,00	0,00	0,00	932,81	932,81	0,00		1.000,00	-67,19	0,00	0,00
01.45120000.71810000	2.022,00	0,00	0,00	0,00	0,00	0,00	2.022,00		0,00	2.500,00	0,00			
Zuschuss Ferienaufenthalte für Kinder aus Krisengebieten	0,00	2.022,00	0,00	0,00	0,00	0,00	2.022,00	2.022,00	0,00		2.500,00	-478,00	0,00	0,00
01.45120000.71820000	4.442,19	0,00	0,00	0,00	0,00	0,00	4.442,19		0,00	4.000,00	442,19			
Zuschuss für Veranstaltungen der Kinder- u. Jugendarbeit Spielaktionen	0,00	4.442,19	0,00	0,00	0,00	0,00	4.442,19	4.442,19	0,00		4.442,19		0,00	0,00
Summe Unterabschnitt 4512	29.993,89	0,00	0,00	0,00	0,00	0,00	29.993,89		0,00	32.500,00	442,19	0,00		
	0,00	29.993,89	0,00	0,00	0,00	0,00	29.993,89	29.993,89	0,00		32.942,19	-2.948,30	0,00	0,00
01.45130000.71800000	3.498,80	0,00	0,00	0,00	0,00	0,00	3.498,80		0,00	3.000,00	498,80			
Zuschuss internationale Jugendbegegnungen	0,00	3.498,80	0,00	0,00	0,00	0,00	3.498,80	3.498,80	0,00		3.498,80		0,00	0,00
Summe Unterabschnitt 4513	3.498,80	0,00	0,00	0,00	0,00	0,00	3.498,80		0,00	3.000,00	498,80	0,00		
	0,00	3.498,80	0,00	0,00	0,00	0,00	3.498,80	3.498,80	0,00		3.498,80	0,00	0,00	0,00

Verwaltungshaushalt

Haushaltsstelle Bezeichnung	Soll Ausgaben	Änderungen	KAR insgesamt aus Vorjahr	Abgänge	HAR insgesamt aus Vorjahr	Anordnungen hierauf	Gesamt- rechnungssoll	Ist Ausgaben	KAR zur Übertragung ins Folgejahr	HH-Ansatz	HH-Ansatz Änderungen	Mehr(+)- Sollausgaben	üpl. o. apl. bewilligt o. nach §17 GemHVO gedeckt	Übertragene neue HAR vom Weniger-Betrag
	Soll Bereinigung	Endgültige Sollausgaben	Bereinigung VJ	Endgültige KAR	Endgültige HAR	HH-Rest in Abgang	Rechnungs- ergebnis		Bereinigung Lfd.		Endgültiger HH-Ansatz	Minder(-)- Sollausgaben		
01.45210000.71810000 Zuschuss Projekte/Sachkosten BG Beulwitz	2.730,43	0,00	0,00	0,00	0,00	0,00	2.730,43		0,00	3.000,00	0,00			
	0,00	2.730,43	0,00	0,00	0,00	0,00	2.730,43	2.730,43	0,00		3.000,00	-269,57	0,00	0,00
01.45210000.71820000 Berufliche Integration	21.874,09	0,00	0,00	0,00	0,00	0,00	21.874,09		0,00	36.600,00	0,00			
	0,00	21.874,09	0,00	0,00	0,00	0,00	21.874,09	21.874,09	0,00		36.600,00	-14.725,91	0,00	0,00
01.45210000.71830000 Zuschuss Jugendberatg.stelle Personalkosten	42.550,00	0,00	0,00	0,00	0,00	0,00	42.550,00		0,00	42.800,00	0,00			
	0,00	42.550,00	0,00	0,00	0,00	0,00	42.550,00	42.550,00	0,00		42.800,00	-250,00	0,00	0,00
01.45210000.71840000 Zuschuss Jugendberatg.stelle Sachkosten	8.060,00	0,00	0,00	0,00	0,00	0,00	8.060,00		0,00	8.310,00	0,00			
	0,00	8.060,00	0,00	0,00	0,00	0,00	8.060,00	8.060,00	0,00		8.310,00	-250,00	0,00	0,00
01.45210000.71850000 Projektfördg. incl. Modellpro. Jugendberufshilfe	0,00	0,00	0,00	0,00	0,00	0,00	0,00		0,00	8.400,00	0,00			
	0,00	0,00	0,00	0,00	0,00	0,00	0,00	0,00	0,00		8.400,00	-8.400,00	0,00	0,00
01.45210000.71861000 Zuschuss Personal- und Sach- kosten schulbezogene Jugend- sozialarbeit	104.998,32	0,00	0,00	0,00	0,00	0,00	104.998,32		0,00	0,00	107.000,00			
	0,00	104.998,32	0,00	0,00	0,00	0,00	104.998,32	104.998,32	0,00		107.000,00	-2.001,68	0,00	0,00
01.45210000.71870000 Jugendsozialarb.an Berufssch. Sachkosten	3.694,00	0,00	0,00	0,00	0,00	0,00	3.694,00		0,00	4.540,00	0,00			
	0,00	3.694,00	0,00	0,00	0,00	0,00	3.694,00	3.694,00	0,00		4.540,00	-846,00	0,00	0,00

Verwaltungshaushalt

Haushaltsstelle Bezeichnung	Soll Ausgaben	Änderungen	KAR insgesamt aus Vorjahr	Abgänge	HAR insgesamt aus Vorjahr	Anordnungen hierauf	Gesamt- rechnungssoll	Ist Ausgaben	KAR zur Übertragung ins Folgejahr	HH-Ansatz	HH-Ansatz Änderungen	Mehr(+)- Sollausgaben	üpl. o. apl. bewilligt o. nach §17 GemHVO gedeckt	Übertragene neue HAR vom Weniger-Betrag
	Soll Bereinigung	Endgültige Sollausgaben	Bereinigung VJ	Endgültige KAR	Endgültige HAR	HH-Rest in Abgang	Rechnungs- ergebnis		Bereinigung Lfd.		Endgültiger HH-Ansatz	Minder(-)- Sollausgaben		
01.45210000.71880000	23.900,00	0,00	0,00	0,00	0,00	0,00	23.900,00		0,00	35.850,00	0,00			
Jugendsozialarb. an Berufssch. Personalkosten	0,00	23.900,00	0,00	0,00	0,00	0,00	23.900,00	23.900,00	0,00		35.850,00	-11.950,00	0,00	0,00
01.45211000.41400000	56.884,88	0,00	0,00	0,00	0,00	0,00	56.884,88		0,00	80.102,00	0,00			
Dienstbezüge Beschäftigte Modellprojekt "Jugend stärken"	0,00	56.884,88	0,00	0,00	0,00	0,00	56.884,88	56.884,88	0,00		80.102,00	-23.217,12	0,00	0,00
01.45211000.43400000	1.006,37	0,00	0,00	0,00	0,00	0,00	1.006,37		0,00	2.563,00	0,00			
Zusatzversorgung Beschäftigte Modellprojekt "Jugend stärken"	0,00	1.006,37	0,00	0,00	0,00	0,00	1.006,37	1.006,37	0,00		2.563,00	-1.556,63	0,00	0,00
01.45211000.44400000	5.952,50	0,00	0,00	0,00	0,00	0,00	5.952,50		0,00	15.308,00	0,00			
Sozialversicherung Beschäftigte Modellprojekt "Jugend stärken"	0,00	5.952,50	0,00	0,00	0,00	0,00	5.952,50	5.952,50	0,00		15.308,00	-9.355,50	0,00	0,00
01.45211000.71860000	46.569,36	0,00	0,00	0,00	0,00	0,00	46.569,36		0,00	93.287,00	0,00			
Modellprojekt Jugendberufs- hilfe "Jugend stärken" Modellprojekt "Jugend stärken"	0,00	46.569,36	0,00	0,00	0,00	0,00	46.569,36	46.569,36	0,00		93.287,00	-46.717,64	0,00	0,00
Summe Unterabschnitt 4521	318.219,95	0,00	0,00	0,00	0,00	0,00	318.219,95		0,00	330.760,00	107.000,00	0,00		
	0,00	318.219,95	0,00	0,00	0,00	0,00	318.219,95	318.219,95	0,00		437.760,00	-119.540,05	0,00	0,00

Verwaltungshaushalt

Haushaltsstelle Bezeichnung	Soll Ausgaben	Änderungen	KAR insgesamt aus Vorjahr	Abgänge	HAR insgesamt aus Vorjahr	Anordnungen hierauf	Gesamt- rechnungssoll	Ist Ausgaben	KAR zur Übertragung ins Folgejahr	HH-Ansatz	HH-Ansatz Änderungen	Mehr(+)- Sollausgaben	üpl. o. apl. bewilligt o. nach §17 GemHVO gedeckt	Übertragene neue HAR vom Weniger-Betrag
	Soll Bereinigung	Endgültige Sollausgaben	Bereinigung VJ	Endgültige KAR	Endgültige HAR	HH-Rest in Abgang	Rechnungs- ergebnis		Bereinigung Lfd.		Endgültiger HH-Ansatz	Minder(-)- Sollausgaben		
01.45250000.71810000	1.511,82	0,00	0,00	0,00	0,00	0,00	1.511,82		0,00	5.000,00	0,00			
Zuschuss Projekt Jugendschutz/ Drogenprävention	0,00	1.511,82	0,00	0,00	0,00	0,00	1.511,82	1.511,82	0,00		5.000,00	-3.488,18	0,00	0,00
Summe Unterabschnitt 4525	1.511,82	0,00	0,00	0,00	0,00	0,00	1.511,82		0,00	5.000,00	0,00	0,00		
	0,00	1.511,82	0,00	0,00	0,00	0,00	1.511,82	1.511,82	0,00		5.000,00	-3.488,18	0,00	0,00
01.45260000.41400000	75.380,41	0,00	0,00	0,00	0,00	0,00	75.380,41		0,00	50.967,00	24.413,41			
Dienstbezüge Beschäftigte	0,00	75.380,41	0,00	0,00	0,00	0,00	75.380,41	75.380,41	0,00		75.380,41		0,00	0,00
01.45260000.43400000	8.234,07	0,00	0,00	0,00	0,00	0,00	8.234,07		0,00	1.631,00	6.603,07			
Zusatzversorgung Beschäftigte	0,00	8.234,07	0,00	0,00	0,00	0,00	8.234,07	8.234,07	0,00		8.234,07		0,00	0,00
01.45260000.44400000	8.717,03	0,00	0,00	0,00	0,00	0,00	8.717,03		0,00	9.740,00	-1.022,97			
Sozialversicherung Beschäftigte	0,00	8.717,03	0,00	0,00	0,00	0,00	8.717,03	8.717,03	0,00		8.717,03		0,00	0,00
01.45260000.71810000	8.124,32	0,00	0,00	0,00	0,00	0,00	8.124,32		0,00	0,00	17.000,00			
Landesprogramm Kinderschutz	0,00	8.124,32	0,00	0,00	0,00	0,00	8.124,32	8.124,32	0,00		17.000,00	-8.875,68	0,00	0,00
01.45260000.71860000	404,95	0,00	0,00	0,00	0,00	0,00	404,95		0,00	3.162,00	-2.757,05			
Projekte, Fortbildung Kinderschutz	0,00	404,95	0,00	0,00	0,00	0,00	404,95	404,95	0,00		404,95		0,00	0,00
01.45260000.71870000	11.596,84	0,00	0,00	0,00	0,00	0,00	11.596,84		0,00	0,00	13.536,84			
Projekte "Frühe Hilfen" Sachkosten Netzwerkkoordinator	0,00	11.596,84	0,00	0,00	0,00	0,00	11.596,84	11.596,84	0,00		13.536,84	-1.940,00	0,00	0,00

Verwaltungshaushalt

Haushaltsstelle Bezeichnung	Soll Ausgaben	Änderungen	KAR insgesamt aus Vorjahr	Abgänge	HAR insgesamt aus Vorjahr	Anordnungen hierauf	Gesamt- rechnungssoll	Ist Ausgaben	KAR zur Übertragung ins Folgejahr	HH-Ansatz	HH-Ansatz Änderungen	Mehr(+)- Sollausgaben	üpl. o. apl. bewilligt o. nach §17 GemHVO gedeckt	Übertragene neue HAR vom Weniger-Betrag
	Soll Bereinigung	Endgültige Sollausgaben	Bereinigung VJ	Endgültige KAR	Endgültige HAR	HH-Rest in Abgang	Rechnungs- ergebnis		Bereinigung Lfd.		Endgültiger HH-Ansatz	Minder(-)- Sollausgaben		
Summe Unterabschnitt 4526	112.457,62	0,00	0,00	0,00	0,00	0,00	112.457,62		0,00	65.500,00	57.773,30	0,00		
	0,00	112.457,62	0,00	0,00	0,00	0,00	112.457,62	112.457,62	0,00		123.273,30	-10.815,68	0,00	0,00
01.45310000.71810000	2.165,00	0,00	0,00	0,00	0,00	0,00	2.165,00		0,00	5.000,00	-2.835,00			
Projekte Elternbildung	0,00	2.165,00	0,00	0,00	0,00	0,00	2.165,00	2.165,00	0,00		2.165,00		0,00	0,00
Summe Unterabschnitt 4531	2.165,00	0,00	0,00	0,00	0,00	0,00	2.165,00		0,00	5.000,00	-2.835,00	0,00		
	0,00	2.165,00	0,00	0,00	0,00	0,00	2.165,00	2.165,00	0,00		2.165,00	0,00	0,00	0,00
01.45340000.77000000	233.248,23	0,00	0,00	0,00	0,00	0,00	233.248,23		0,00	180.000,00	28.248,23	25.000,00		
Entgelte betreutes Wohnen	0,00	233.248,23	0,00	0,00	0,00	0,00	233.248,23	233.248,23	0,00		208.248,23		25.000,00	0,00
Mutter/Vater und Kind														
Summe Unterabschnitt 4534	233.248,23	0,00	0,00	0,00	0,00	0,00	233.248,23		0,00	180.000,00	28.248,23	25.000,00		
	0,00	233.248,23	0,00	0,00	0,00	0,00	233.248,23	233.248,23	0,00		208.248,23	0,00	25.000,00	0,00
01.45350000.76000000	4.608,62	0,00	0,00	0,00	0,00	0,00	4.608,62		0,00	8.000,00	-3.391,38			
Betreuung in Notsituationen	0,00	4.608,62	0,00	0,00	0,00	0,00	4.608,62	4.608,62	0,00		4.608,62		0,00	0,00
Summe Unterabschnitt 4535	4.608,62	0,00	0,00	0,00	0,00	0,00	4.608,62		0,00	8.000,00	-3.391,38	0,00		
	0,00	4.608,62	0,00	0,00	0,00	0,00	4.608,62	4.608,62	0,00		4.608,62	0,00	0,00	0,00
01.45410000.76200000	1.192.972,87	0,00	0,00	0,00	0,00	0,00	1.192.972,87		0,00	1.110.000,00	-27,13	83.000,00		
Übernahme von Elternanteilen	0,00	1.192.972,87	0,00	0,00	0,00	0,00	1.192.972,87	1.192.972,87	0,00		1.109.972,87		83.000,00	0,00
Kindertagesstättengebühren														

Verwaltungshaushalt

Haushaltsstelle	Soll Ausgaben	Änderungen	KAR insgesamt aus Vorjahr	Abgänge	HAR insgesamt aus Vorjahr	Anordnungen hierauf	Gesamt-rechnungssoll	Ist Ausgaben	KAR zur Übertragung ins Folgejahr	HH-Ansatz	HH-Ansatz Änderungen	Mehr(+)-Sollausgaben	üpl. o. apl. bewilligt o. nach §17 GemHVO gedeckt	Übertragene neue HAR vom Weniger-Betrag
Bezeichnung	Soll Bereinigung	Endgültige Sollausgaben	Bereinigung VJ	Endgültige KAR	Endgültige HAR	HH-Rest in Abgang	Rechnungs-ergebnis		Bereinigung Lfd.		Endgültiger HH-Ansatz	Minder(-)-Sollausgaben		
Summe Unterabschnitt 4541	1.192.972,87	0,00	0,00	0,00	0,00	0,00	1.192.972,87		0,00	1.110.000,00	-27,13	83.000,00		
	0,00	1.192.972,87	0,00	0,00	0,00	0,00	1.192.972,87	1.192.972,87	0,00		1.109.972,87	0,00	83.000,00	0,00
01.45420000.76000000	87.044,84	0,00	0,00	0,00	0,00	0,00	87.044,84		0,00	75.000,00	12.044,84			
Kosten für Kinder in Tages- pflege	0,00	87.044,84	0,00	0,00	0,00	0,00	87.044,84	87.044,84	0,00		87.044,84		0,00	0,00
01.45420000.76300000	1.411,43	0,00	0,00	0,00	0,00	0,00	1.411,43		0,00	1.500,00	-88,57			
Qualifizierung Tagesmütter	0,00	1.411,43	0,00	0,00	0,00	0,00	1.411,43	1.411,43	0,00		1.411,43		0,00	0,00
Summe Unterabschnitt 4542	88.456,27	0,00	0,00	0,00	0,00	0,00	88.456,27		0,00	76.500,00	11.956,27	0,00		
	0,00	88.456,27	0,00	0,00	0,00	0,00	88.456,27	88.456,27	0,00		88.456,27	0,00	0,00	0,00
01.45500000.76100000	5,98	0,00	0,00	0,00	0,00	0,00	5,98		0,00	0,00	5,98			
Aufwendungen für Sozialarbei- ter und Vormünder	0,00	5,98	0,00	0,00	0,00	0,00	5,98	5,98	0,00		5,98		0,00	0,00
Summe Unterabschnitt 4550	5,98	0,00	0,00	0,00	0,00	0,00	5,98		0,00	0,00	5,98	0,00		
	0,00	5,98	0,00	0,00	0,00	0,00	5,98	5,98	0,00		5,98	0,00	0,00	0,00
01.45540000.76100000	34.643,42	0,00	0,00	0,00	0,00	0,00	34.643,42		0,00	30.000,00	4.643,42			
Hilfen nach §30 SGB VIII	0,00	34.643,42	0,00	0,00	0,00	0,00	34.643,42	34.643,42	0,00		34.643,42		0,00	0,00
01.45540000.76110000	329.993,43	0,00	0,00	0,00	0,00	0,00	329.993,43		0,00	258.000,00	65.993,43	6.000,00		
Hilfen nach §31 SGB VIII	0,00	329.993,43	0,00	0,00	0,00	0,00	329.993,43	329.993,43	0,00		323.993,43		6.000,00	0,00

Verwaltungshaushalt

Haushaltsstelle	Soll Ausgaben	Änderungen	KAR insgesamt aus Vorjahr	Abgänge	HAR insgesamt aus Vorjahr	Anordnungen hierauf	Gesamt- rechnungssoll	Ist Ausgaben	KAR zur Übertragung ins Folgejahr	HH-Ansatz	HH-Ansatz Änderungen	Mehr(+)- Sollausgaben	üpl. o. apl. bewilligt o. nach §17 GemHVO gedeckt	Übertragene neue HAR vom Weniger-Betrag
Bezeichnung	Soll Bereinigung	Endgültige Sollausgaben	Bereinigung VJ	Endgültige KAR	Endgültige HAR	HH-Rest in Abgang	Rechnungs- ergebnis		Bereinigung Lfd.		Endgültiger HH-Ansatz	Minder(-)- Sollausgaben		
Summe Unterabschnitt 4554	364.636,85	0,00	0,00	0,00	0,00	0,00	364.636,85		0,00	288.000,00	70.636,85	6.000,00		
	0,00	364.636,85	0,00	0,00	0,00	0,00	364.636,85	364.636,85	0,00		358.636,85	0,00	6.000,00	0,00
01.45550000.77100000	197.075,96	0,00	0,00	0,00	0,00	0,00	197.075,96		0,00	200.000,00	-2.924,04			
Pflegesätze für Tagesgruppen	0,00	197.075,96	0,00	0,00	0,00	0,00	197.075,96	197.075,96	0,00		197.075,96		0,00	0,00
Summe Unterabschnitt 4555	197.075,96	0,00	0,00	0,00	0,00	0,00	197.075,96		0,00	200.000,00	-2.924,04	0,00		
	0,00	197.075,96	0,00	0,00	0,00	0,00	197.075,96	197.075,96	0,00		197.075,96	0,00	0,00	0,00
01.45560000.76000000	680.276,63	0,00	0,00	0,00	0,00	0,00	680.276,63		0,00	704.000,00	-23.723,37			
Pflegesätze und Nebenkosten nach §33 SGB VIII	0,00	680.276,63	0,00	0,00	0,00	0,00	680.276,63	680.276,63	0,00		680.276,63		0,00	0,00
Summe Unterabschnitt 4556	680.276,63	0,00	0,00	0,00	0,00	0,00	680.276,63		0,00	704.000,00	-23.723,37	0,00		
	0,00	680.276,63	0,00	0,00	0,00	0,00	680.276,63	680.276,63	0,00		680.276,63	0,00	0,00	0,00
01.45570000.77000000	1.585.230,96	0,00	0,00	0,00	0,00	0,00	1.585.230,96		0,00	1.560.000,00	25.230,96			
Entgelte und Nebenkosten § 34 SGB VIII	0,00	1.585.230,96	0,00	0,00	0,00	0,00	1.585.230,96	1.585.230,96	0,00		1.585.230,96		0,00	0,00
Summe Unterabschnitt 4557	1.585.230,96	0,00	0,00	0,00	0,00	0,00	1.585.230,96		0,00	1.560.000,00	25.230,96	0,00		
	0,00	1.585.230,96	0,00	0,00	0,00	0,00	1.585.230,96	1.585.230,96	0,00		1.585.230,96	0,00	0,00	0,00

Verwaltungshaushalt

Haushaltsstelle Bezeichnung	Soll Ausgaben	Änderungen	KAR insgesamt aus Vorjahr	Abgänge	HAR insgesamt aus Vorjahr	Anordnungen hierauf	Gesamt- rechnungssoll	Ist Ausgaben	KAR zur Übertragung ins Folgejahr	HH-Ansatz	HH-Ansatz Änderungen	Mehr(+)- Sollausgaben	üpl. o. apl. bewilligt o. nach §17 GemHVO gedeckt	Übertragene neue HAR vom Weniger-Betrag
	Soll Bereinigung	Endgültige Sollausgaben	Bereinigung VJ	Endgültige KAR	Endgültige HAR	HH-Rest in Abgang	Rechnungs- ergebnis		Bereinigung Lfd.		Endgültiger HH-Ansatz	Minder(-)- Sollausgaben		
01.45580000.77200000	147.580,60	0,00	0,00	0,00	0,00	0,00	147.580,60		0,00	135.000,00	12.580,60			
Entgelte u. Nebenkosten für stationäre ISPE	0,00	147.580,60	0,00	0,00	0,00	0,00	147.580,60	147.580,60	0,00		147.580,60		0,00	0,00
Summe Unterabschnitt 4558	147.580,60	0,00	0,00	0,00	0,00	0,00	147.580,60		0,00	135.000,00	12.580,60	0,00		
	0,00	147.580,60	0,00	0,00	0,00	0,00	147.580,60	147.580,60	0,00		147.580,60	0,00	0,00	0,00
01.45600000.76700000	87.389,99	0,00	0,00	0,00	0,00	0,00	87.389,99		0,00	127.000,00	-39.610,01			
Entgelte für ambulante Eingliederungshilfe	0,00	87.389,99	0,00	0,00	0,00	0,00	87.389,99	87.389,99	0,00		87.389,99		0,00	0,00
01.45600000.77200000	177.037,55	0,00	0,00	0,00	0,00	0,00	177.037,55		0,00	190.000,00	-12.962,45			
Entgelte und Nebenkosten für stationäre Eingliederungshilfe	0,00	177.037,55	0,00	0,00	0,00	0,00	177.037,55	177.037,55	0,00		177.037,55		0,00	0,00
Summe Unterabschnitt 4560	264.427,54	0,00	0,00	0,00	0,00	0,00	264.427,54		0,00	317.000,00	-52.572,46	0,00		
	0,00	264.427,54	0,00	0,00	0,00	0,00	264.427,54	264.427,54	0,00		264.427,54	0,00	0,00	0,00
01.45610000.76000000	39.091,46	0,00	0,00	0,00	0,00	0,00	39.091,46		0,00	52.000,00	-12.908,54			
Pflegesätze u. Nebenkosten für Vollzeitpflege nach §33 i.V.m. §41 SGB VIII	0,00	39.091,46	0,00	0,00	0,00	0,00	39.091,46	39.091,46	0,00		39.091,46		0,00	0,00
01.45610000.77000000	55.834,82	0,00	0,00	0,00	0,00	0,00	55.834,82		0,00	72.000,00	-16.165,18			
Entgelte u. Nebenkosten für Heimerziehung nach § 34 i.V.m. §41 SGB VIII	0,00	55.834,82	0,00	0,00	0,00	0,00	55.834,82	55.834,82	0,00		55.834,82		0,00	0,00

Verwaltungshaushalt

Haushaltsstelle Bezeichnung	Soll Ausgaben	Änderungen	KAR insgesamt aus Vorjahr	Abgänge	HAR insgesamt aus Vorjahr	Anordnungen hierauf	Gesamt- rechnungssoll	Ist Ausgaben	KAR zur Übertragung ins Folgejahr	HH-Ansatz	HH-Ansatz Änderungen	Mehr(+)- Sollausgaben	üpl. o. apl. bewilligt o. nach §17 GemHVO gedeckt	Übertragene neue HAR vom Weniger-Betrag
	Soll Bereinigung	Endgültige Sollausgaben	Bereinigung VJ	Endgültige KAR	Endgültige HAR	HH-Rest in Abgang	Rechnungs- ergebnis		Bereinigung Lfd.		Endgültiger HH-Ansatz	Minder(-)- Sollausgaben		
01.45610000.77020000	395,65	0,00	0,00	0,00	0,00	0,00	395,65		0,00	1.000,00	-604,35			
ambulante Nachbetreuung nach §§27 i.V.m. §41 (3) SGB VIII	0,00	395,65	0,00	0,00	0,00	0,00	395,65	395,65	0,00		395,65		0,00	0,00
01.45610000.77030000	1.295,77	0,00	0,00	0,00	0,00	0,00	1.295,77		0,00	0,00	1.295,77			
Betreutes Wohnen im eigenen Wohnraum, einschl. Nebenkosten	0,00	1.295,77	0,00	0,00	0,00	0,00	1.295,77	1.295,77	0,00		1.295,77		0,00	0,00
Summe Unterabschnitt 4561	96.617,70	0,00	0,00	0,00	0,00	0,00	96.617,70		0,00	125.000,00	-28.382,30	0,00		
	0,00	96.617,70	0,00	0,00	0,00	0,00	96.617,70	96.617,70	0,00		96.617,70	0,00	0,00	0,00
01.45650000.76000000	34.820,35	0,00	0,00	0,00	0,00	0,00	34.820,35		0,00	52.000,00	-17.179,65			
Verwahrung/Rückführung aufge- gegriffener Kinder u. Jugendl. n. §42SGBVIII in Pflegestellen	0,00	34.820,35	0,00	0,00	0,00	0,00	34.820,35	34.820,35	0,00		34.820,35		0,00	0,00
01.45650000.76010000	9.008,99	0,00	0,00	0,00	0,00	0,00	9.008,99		0,00	9.500,00	-491,01			
Vorhaltekosten u. Handygebühr. für Bereitschaftspflegestellen Kosten nach § 8 SGB VIII	0,00	9.008,99	0,00	0,00	0,00	0,00	9.008,99	9.008,99	0,00		9.008,99		0,00	0,00
01.45650000.77000000	82.464,79	0,00	0,00	0,00	0,00	0,00	82.464,79		0,00	78.000,00	4.464,79			
Verwahrung/Rückführung aufge- griffener Jugendlicher in Einr Vorhalte-u.Belegungskst.	0,00	82.464,79	0,00	0,00	0,00	0,00	82.464,79	82.464,79	0,00		82.464,79		0,00	0,00

Verwaltungshaushalt

Haushaltsstelle	Soll Ausgaben	Änderungen	KAR insgesamt aus Vorjahr	Abgänge	HAR insgesamt aus Vorjahr	Anordnungen hierauf	Gesamt-rechnungssoll	Ist Ausgaben	KAR zur Übertragung ins Folgejahr	HH-Ansatz	HH-Ansatz Änderungen	Mehr(+)-Sollausgaben	üpl. o. apl. bewilligt o. nach §17 GemHVO gedeckt	Übertragene neue HAR vom Weniger-Betrag
Bezeichnung	Soll Bereinigung	Endgültige Sollausgaben	Bereinigung VJ	Endgültige KAR	Endgültige HAR	HH-Rest in Abgang	Rechnungsergebnis		Bereinigung Lfd.		Endgültiger HH-Ansatz	Minder(-)-Sollausgaben		
Summe Unterabschnitt 4565	126.294,13	0,00	0,00	0,00	0,00	0,00	126.294,13		0,00	139.500,00	-13.205,87	0,00		
	0,00	126.294,13	0,00	0,00	0,00	0,00	126.294,13	126.294,13	0,00		126.294,13	0,00	0,00	0,00
01.45700000.76000000	1.251,73	0,00	0,00	0,00	0,00	0,00	1.251,73		0,00	3.000,00	-1.748,27			
Adopt.-u. Pflegekinderverein	0,00	1.251,73	0,00	0,00	0,00	0,00	1.251,73	1.251,73	0,00		1.251,73		0,00	0,00
Summe Unterabschnitt 4570	1.251,73	0,00	0,00	0,00	0,00	0,00	1.251,73		0,00	3.000,00	-1.748,27	0,00		
	0,00	1.251,73	0,00	0,00	0,00	0,00	1.251,73	1.251,73	0,00		1.251,73	0,00	0,00	0,00
01.45730000.71810000	141.210,00	0,00	0,00	0,00	0,00	0,00	141.210,00		0,00	149.400,00	-8.190,00			
Personalkostenzuschuss Jugendförderverein	0,00	141.210,00	0,00	0,00	0,00	0,00	141.210,00	141.210,00	0,00		141.210,00		0,00	0,00
01.45730000.71820000	17.080,00	0,00	0,00	0,00	0,00	0,00	17.080,00		0,00	16.920,00	160,00			
Sachkostenzuschuss Jugendförderverein	0,00	17.080,00	0,00	0,00	0,00	0,00	17.080,00	17.080,00	0,00		17.080,00		0,00	0,00
01.45730000.71830000	2.000,00	0,00	0,00	0,00	0,00	0,00	2.000,00		0,00	2.000,00	0,00			
Zuschuss sozialer Trainingskurs	0,00	2.000,00	0,00	0,00	0,00	0,00	2.000,00	2.000,00	0,00		2.000,00		0,00	0,00
Summe Unterabschnitt 4573	160.290,00	0,00	0,00	0,00	0,00	0,00	160.290,00		0,00	168.320,00	-8.030,00	0,00		
	0,00	160.290,00	0,00	0,00	0,00	0,00	160.290,00	160.290,00	0,00		160.290,00	0,00	0,00	0,00

Verwaltungshaushalt

Haushaltsstelle Bezeichnung	Soll Ausgaben	Änderungen	KAR insgesamt aus Vorjahr	Abgänge	HAR insgesamt aus Vorjahr	Anordnungen hierauf	Gesamt- rechnungssoll	Ist Ausgaben	KAR zur Übertragung ins Folgejahr	HH-Ansatz	HH-Ansatz Änderungen	Mehr(+)- Sollausgaben	üpl. o. apl. bewilligt o. nach §17 GemHVO gedeckt	Übertragene neue HAR vom Weniger-Betrag
	Soll Bereinigung	Endgültige Sollausgaben	Bereinigung VJ	Endgültige KAR	Endgültige HAR	HH-Rest in Abgang	Rechnungs- ergebnis		Bereinigung Lfd.		Endgültiger HH-Ansatz	Minder(-)- Sollausgaben		
01.45740000.65500000	481,54	0,00	0,00	0,00	0,00	0,00	481,54		0,00	2.000,00	-1.518,46			
Sachverständigen-, Gerichts- kosten, Amtspflegeschaft- u. Vormundschaften	0,00	481,54	0,00	0,00	0,00	0,00	481,54	481,54	0,00		481,54		0,00	0,00
01.45740000.76100000	498,71	0,00	0,00	0,00	0,00	0,00	498,71		0,00	500,00	0,00			
Aufwendungen für Vormünder	0,00	498,71	0,00	0,00	0,00	0,00	498,71	498,71	0,00		500,00	-1,29	0,00	0,00
Summe Unterabschnitt 4574	980,25	0,00	0,00	0,00	0,00	0,00	980,25		0,00	2.500,00	-1.518,46	0,00		
	0,00	980,25	0,00	0,00	0,00	0,00	980,25	980,25	0,00		981,54	-1,29	0,00	0,00
Summe Abschnitt 45	6.608.295,06	0,00	0,00	0,00	0,00	0,00	6.608.295,06		0,00	6.513.530,00	175.073,91	114.000,00		
	0,00	6.608.295,06	0,00	0,00	0,00	0,00	6.608.295,06	6.608.295,06	0,00		6.688.603,91	-194.308,85	114.000,00	0,00
01.46400000.41400000	144.737,15	0,00	0,00	0,00	0,00	0,00	144.737,15		0,00	157.111,00	0,00			
Dienstbezüge Beschäftigte	0,00	144.737,15	0,00	0,00	0,00	0,00	144.737,15	144.737,15	0,00		157.111,00	-12.373,85	0,00	0,00
01.46400000.43400000	4.825,39	0,00	0,00	0,00	0,00	0,00	4.825,39		0,00	5.028,00	0,00			
Zusatzversorgung Beschäftigte	0,00	4.825,39	0,00	0,00	0,00	0,00	4.825,39	4.825,39	0,00		5.028,00	-202,61	0,00	0,00
01.46400000.44400000	28.014,22	0,00	0,00	0,00	0,00	0,00	28.014,22		0,00	30.024,00	0,00			
Sozialversicherung Beschäftig- te	0,00	28.014,22	0,00	0,00	0,00	0,00	28.014,22	28.014,22	0,00		30.024,00	-2.009,78	0,00	0,00
01.46400000.67400000	0,00	0,00	0,00	0,00	0,00	0,00	0,00		0,00	91.462,00	0,00			
Erst.sonst.öffentl. Bereich	0,00	0,00	0,00	0,00	0,00	0,00	0,00	0,00	0,00		91.462,00	-91.462,00	0,00	0,00

Verwaltungshaushalt

Haushaltsstelle Bezeichnung	Soll Ausgaben	Änderungen	KAR insgesamt aus Vorjahr	Abgänge	HAR insgesamt aus Vorjahr	Anordnungen hierauf	Gesamt- rechnungssoll	Ist Ausgaben	KAR zur Übertragung ins Folgejahr	HH-Ansatz	HH-Ansatz Änderungen	Mehr(+)- Sollausgaben	üpl. o. apl. bewilligt o. nach §17 GemHVO gedeckt	Übertragene neue HAR vom Weniger-Betrag
	Soll Bereinigung	Endgültige Sollausgaben	Bereinigung VJ	Endgültige KAR	Endgültige HAR	HH-Rest in Abgang	Rechnungs- ergebnis		Bereinigung Lfd.		Endgültiger HH-Ansatz	Minder(-)- Sollausgaben		
01.46400000.71800000	0,00	0,00	0,00	0,00	0,00	0,00	0,00		0,00	346,00	0,00			
Förderung von Kindern mit erhöhtem Förderbedarf	0,00	0,00	0,00	0,00	0,00	0,00	0,00	0,00	0,00		346,00	-346,00	0,00	0,00
01.46400000.71810000	0,00	0,00	0,00	0,00	0,00	0,00	0,00		0,00	309,00	0,00			
Fachberatung in Kindertages- einrichtg. u. i. Tagespflege	0,00	0,00	0,00	0,00	0,00	0,00	0,00	0,00	0,00		309,00	-309,00	0,00	0,00
01.46400000.71820000	35.198,42	0,00	0,00	0,00	0,00	0,00	35.198,42		0,00	38.221,00	0,00			
Fachberatung Fortbildung	0,00	35.198,42	0,00	0,00	0,00	0,00	35.198,42	35.198,42	0,00		38.221,00	-3.022,58	0,00	0,00
Summe Unterabschnitt 4640	212.775,18	0,00	0,00	0,00	0,00	0,00	212.775,18		0,00	322.501,00	0,00	0,00		
	0,00	212.775,18	0,00	0,00	0,00	0,00	212.775,18	212.775,18	0,00		322.501,00	-109.725,82	0,00	0,00
01.46500000.71810000	154.510,00	0,00	0,00	0,00	0,00	0,00	154.510,00		0,00	164.800,00	-9.643,56			
Beratungsstelle AWO-KV Personalkosten	0,00	154.510,00	0,00	0,00	0,00	0,00	154.510,00	154.510,00	0,00		155.156,44	-646,44	0,00	0,00
01.46500000.71820000	34.900,00	0,00	0,00	0,00	0,00	0,00	34.900,00		0,00	32.800,00	2.100,00			
Beratungsstelle AWO-KV Sachkosten	0,00	34.900,00	0,00	0,00	0,00	0,00	34.900,00	34.900,00	0,00		34.900,00		0,00	0,00
01.46500000.71830000	152.430,00	0,00	0,00	0,00	0,00	0,00	152.430,00		0,00	155.200,00	0,00			
Beratungsstelle Diakoniestiftg Weimar Bad Lobenstein, PK	0,00	152.430,00	0,00	0,00	0,00	0,00	152.430,00	152.430,00	0,00		155.200,00	-2.770,00	0,00	0,00

Verwaltungshaushalt

Haushaltsstelle Bezeichnung	Soll Ausgaben	Änderungen	KAR insgesamt aus Vorjahr	Abgänge	HAR insgesamt aus Vorjahr	Anordnungen hierauf	Gesamt- rechnungssoll	Ist Ausgaben	KAR zur Übertragung ins Folgejahr	HH-Ansatz	HH-Ansatz Änderungen	Mehr(+)- Sollausgaben	üpl. o. apl. bewilligt o. nach §17 GemHVO gedeckt	Übertragene neue HAR vom Weniger-Betrag
	Soll Bereinigung	Endgültige Sollausgaben	Bereinigung VJ	Endgültige KAR	Endgültige HAR	HH-Rest in Abgang	Rechnungs- ergebnis		Bereinigung Lfd.		Endgültiger HH-Ansatz	Minder(-)- Sollausgaben		
01.46500000.71840000	22.350,00	0,00	0,00	0,00	0,00	0,00	22.350,00		0,00	22.350,00	0,00			
Beratungsstelle Diakoniestiftg Weimar Bad Lobenstein, SK	0,00	22.350,00	0,00	0,00	0,00	0,00	22.350,00	22.350,00	0,00		22.350,00		0,00	0,00
Summe Unterabschnitt 4650	364.190,00	0,00	0,00	0,00	0,00	0,00	364.190,00		0,00	375.150,00	-7.543,56	0,00		
	0,00	364.190,00	0,00	0,00	0,00	0,00	364.190,00	364.190,00	0,00		367.606,44	-3.416,44	0,00	0,00
Summe Abschnitt 46	576.965,18	0,00	0,00	0,00	0,00	0,00	576.965,18		0,00	697.651,00	-7.543,56	0,00		
	0,00	576.965,18	0,00	0,00	0,00	0,00	576.965,18	576.965,18	0,00		690.107,44	-113.142,26	0,00	0,00
01.47000000.71810000	52.000,00	0,00	0,00	0,00	0,00	0,00	52.000,00		0,00	52.000,00	0,00			
Schuldnerberatung u. Netzwerk- arbeit	0,00	52.000,00	0,00	0,00	0,00	0,00	52.000,00	52.000,00	0,00		52.000,00		0,00	0,00
01.47000000.71811000	5.000,00	0,00	0,00	0,00	0,00	0,00	5.000,00		0,00	5.000,00	0,00			
Schuldenprävention	0,00	5.000,00	0,00	0,00	0,00	0,00	5.000,00	5.000,00	0,00		5.000,00		0,00	0,00
01.47000000.71820000	2.610,00	0,00	0,00	0,00	0,00	0,00	2.610,00		0,00	0,00	2.610,00			
Mitwirkung v. Seniorenbeiräten Zuschuss an Kommunen für Seniorenbeiräte	0,00	2.610,00	0,00	0,00	0,00	0,00	2.610,00	2.610,00	0,00		2.610,00		0,00	0,00
01.47000000.71830000	14,28	0,00	0,00	0,00	0,00	0,00	14,28		0,00	2.000,00	0,00			
Betreuungsarbeit	0,00	14,28	0,00	0,00	0,00	0,00	14,28	14,28	0,00		2.000,00	-1.985,72	0,00	0,00

Verwaltungshaushalt

Haushaltsstelle Bezeichnung	Soll Ausgaben	Änderungen	KAR insgesamt aus Vorjahr	Abgänge	HAR insgesamt aus Vorjahr	Anordnungen hierauf	Gesamt- rechnungssoll	Ist Ausgaben	KAR zur Übertragung ins Folgejahr	HH-Ansatz	HH-Ansatz Änderungen	Mehr(+)- Sollausgaben	üpl. o. apl. bewilligt o. nach §17 GemHVO gedeckt	Übertragene neue HAR vom Weniger-Betrag
	Soll Bereinigung	Endgültige Sollausgaben	Bereinigung VJ	Endgültige KAR	Endgültige HAR	HH-Rest in Abgang	Rechnungs- ergebnis		Bereinigung Lfd.		Endgültiger HH-Ansatz	Minder(-)- Sollausgaben		
01.47000000.71840000 ambulante und stationäre Beratungsleistungen des Frauen hauses	52.908,36	0,00	0,00	0,00	0,00	0,00	52.908,36		0,00	53.500,00	0,00			
	0,00	52.908,36	0,00	0,00	0,00	0,00	52.908,36	52.908,36	0,00		53.500,00	-591,64	0,00	0,00
01.47000000.71841000 Mehrgenerationenhaus Königsee	2.000,00	0,00	0,00	0,00	0,00	0,00	2.000,00		0,00	2.000,00	0,00			
	0,00	2.000,00	0,00	0,00	0,00	0,00	2.000,00	2.000,00	0,00		2.000,00		0,00	0,00
01.47000000.71850000 Frauzentren	5.700,00	0,00	0,00	0,00	0,00	0,00	5.700,00		0,00	5.700,00	0,00			
	0,00	5.700,00	0,00	0,00	0,00	0,00	5.700,00	5.700,00	0,00		5.700,00		0,00	0,00
01.47000000.71860000 Altenhilfe gem. § 71 SGB XII	17.000,00	0,00	0,00	0,00	0,00	0,00	17.000,00		0,00	17.000,00	0,00			
	0,00	17.000,00	0,00	0,00	0,00	0,00	17.000,00	17.000,00	0,00		17.000,00		0,00	0,00
01.47000000.71870000 Weiterbewilligung von Zuweisg. und Zuschüssen (Ehrenamt allg. entspr. 1710)	50.426,97	0,00	0,00	0,00	0,00	0,00	50.426,97		0,00	50.000,00	431,00			
	0,00	50.426,97	0,00	0,00	0,00	0,00	50.426,97	50.426,97	0,00		50.431,00	-4,03	0,00	0,00
Summe Unterabschnitt 4700	187.659,61	0,00	0,00	0,00	0,00	0,00	187.659,61		0,00	187.200,00	3.041,00	0,00		
	0,00	187.659,61	0,00	0,00	0,00	0,00	187.659,61	187.659,61	0,00		190.241,00	-2.581,39	0,00	0,00
Summe Abschnitt 47	187.659,61	0,00	0,00	0,00	0,00	0,00	187.659,61		0,00	187.200,00	3.041,00	0,00		
	0,00	187.659,61	0,00	0,00	0,00	0,00	187.659,61	187.659,61	0,00		190.241,00	-2.581,39	0,00	0,00

Verwaltungshaushalt

Haushaltsstelle Bezeichnung	Soll Ausgaben	Änderungen	KAR insgesamt aus Vorjahr	Abgänge	HAR insgesamt aus Vorjahr	Anordnungen hierauf	Gesamt- rechnungssoll	Ist Ausgaben	KAR zur Übertragung ins Folgejahr	HH-Ansatz	HH-Ansatz Änderungen	Mehr(+)- Sollausgaben	üpl. o. apl. bewilligt o. nach §17 GemHVO gedeckt	Übertragene neue HAR vom Weniger-Betrag
	Soll Bereinigung	Endgültige Sollausgaben	Bereinigung VJ	Endgültige KAR	Endgültige HAR	HH-Rest in Abgang	Rechnungs- ergebnis				Bereinigung Lfd.	Endgültiger HH-Ansatz		
01.48100000.78800000 UVG-Leistungen	1.447.301,28	0,00	0,00	0,00	0,00	0,00	1.447.301,28		0,00	1.551.000,00	0,00			
	0,00	1.447.301,28	0,00	0,00	0,00	0,00	1.447.301,28	1.447.301,28	0,00		1.551.000,00	-103.698,72	0,00	0,00
01.48100000.78810000 Rückzahlung UVG/USVO a.d.Land	102.672,71	0,00	0,00	0,00	0,00	0,00	102.672,71		0,00	85.000,00	0,00	17.672,71		
	0,00	102.672,71	0,00	0,00	0,00	0,00	102.672,71	102.672,71	0,00		85.000,00		17.672,71	0,00
01.48100000.78811000 Verrechnung Bestand § 5 UVG	0,00	0,00	0,00	0,00	0,00	0,00	0,00		0,00	25.000,00	0,00			
	0,00	0,00	0,00	0,00	0,00	0,00	0,00	0,00	0,00		25.000,00	-25.000,00	0,00	0,00
Summe Unterabschnitt 4810	1.549.973,99	0,00	0,00	0,00	0,00	0,00	1.549.973,99		0,00	1.661.000,00	0,00	17.672,71		
	0,00	1.549.973,99	0,00	0,00	0,00	0,00	1.549.973,99	1.549.973,99	0,00		1.661.000,00	-128.698,72	17.672,71	0,00
01.48200000.69100000 Leistungsbeteil. bei Leistg. für Unterkunft u. Heizung an Arbeissuchende	16.680.134,95	0,00	0,00	0,00	0,00	0,00	16.680.134,95		0,00	16.400.000,00	30.147,95	249.987,00		
	0,00	16.680.134,95	0,00	0,00	0,00	0,00	16.680.134,95	16.680.134,95	0,00		16.430.147,95		249.987,00	0,00
01.48200000.69200000 Leistg. z. Eingliedg. v. Arbeitsuchenden (Schuldner beratung)	63.000,00	0,00	0,00	0,00	0,00	0,00	63.000,00		0,00	63.000,00	0,00			
	0,00	63.000,00	0,00	0,00	0,00	0,00	63.000,00	63.000,00	0,00		63.000,00		0,00	0,00
01.48200000.69300000 Leistungsbeteil. bei einmal. Leistg. an Arbeissuchende	275.968,02	0,00	0,00	0,00	0,00	0,00	275.968,02		0,00	400.000,00	-30.147,95			
	0,00	275.968,02	0,00	0,00	0,00	0,00	275.968,02	275.968,02	0,00		369.852,05	-93.884,03	0,00	0,00

Verwaltungshaushalt

Haushaltsstelle Bezeichnung	Soll Ausgaben	Änderungen	KAR insgesamt aus Vorjahr	Abgänge	HAR insgesamt aus Vorjahr	Anordnungen hierauf	Gesamt- rechnungssoll	Ist Ausgaben	KAR zur Übertragung ins Folgejahr	HH-Ansatz	HH-Ansatz Änderungen	Mehr(+)- Sollausgaben	üpl. o. apl. bewilligt o. nach §17 GemHVO gedeckt	Übertragene neue HAR vom Weniger-Betrag
	Soll Bereinigung	Endgültige Sollausgaben	Bereinigung VJ	Endgültige KAR	Endgültige HAR	HH-Rest in Abgang	Rechnungs- ergebnis		Bereinigung Lfd.		Endgültiger HH-Ansatz	Minder(-)- Sollausgaben		
01.48200000.78200000 BuT-Leistungen SGB II	228.579,12	0,00	0,00	0,00	0,00	0,00	228.579,12		0,00	250.000,00	-2.049,86			
	0,00	228.579,12	0,00	0,00	0,00	0,00	228.579,12	228.579,12	0,00		247.950,14	-19.371,02	0,00	0,00
01.48200000.78210000 BuT-Leistungen Essengeldzu- schuss SGB II-Empfänger	198.890,91	0,00	0,00	0,00	0,00	0,00	198.890,91		0,00	250.000,00	0,00			
	0,00	198.890,91	0,00	0,00	0,00	0,00	198.890,91	198.890,91	0,00		250.000,00	-51.109,09	0,00	0,00
01.48200000.78841000 Leistungen a. d. Bildungspaket Essengeldzuschuss SGB II-Empf.	-4,62	0,00	0,00	0,00	0,00	0,00	-4,62		0,00	0,00	0,00			
	0,00	-4,62	0,00	0,00	0,00	0,00	-4,62	-4,62	0,00		0,00	-4,62	0,00	0,00
Summe Unterabschnitt 4820	17.446.568,38	0,00	0,00	0,00	0,00	0,00	17.446.568,38		0,00	17.363.000,00	-2.049,86	249.987,00		
	0,00	17.446.568,38	0,00	0,00	0,00	0,00	17.446.568,38	17.446.568,38	0,00		17.360.950,14	-164.368,76	249.987,00	0,00
Summe Abschnitt 48	18.996.542,37	0,00	0,00	0,00	0,00	0,00	18.996.542,37		0,00	19.024.000,00	-2.049,86	267.659,71		
	0,00	18.996.542,37	0,00	0,00	0,00	0,00	18.996.542,37	18.996.542,37	0,00		19.021.950,14	-293.067,48	267.659,71	0,00
01.49500000.78800000 Leistungen n. d. SED-Unrechts- bereinigungsgesetz §8 BerRehaG Hilfe f. Heimkehrer	78.241,92	0,00	0,00	0,00	0,00	0,00	78.241,92		0,00	90.000,00	0,00			
	0,00	78.241,92	0,00	0,00	0,00	0,00	78.241,92	78.241,92	0,00		90.000,00	-11.758,08	0,00	0,00
Summe Unterabschnitt 4950	78.241,92	0,00	0,00	0,00	0,00	0,00	78.241,92		0,00	90.000,00	0,00	0,00		
	0,00	78.241,92	0,00	0,00	0,00	0,00	78.241,92	78.241,92	0,00		90.000,00	-11.758,08	0,00	0,00

Verwaltungshaushalt

Haushaltsstelle Bezeichnung	Soll Ausgaben	Änderungen	KAR insgesamt aus Vorjahr	Abgänge	HAR insgesamt aus Vorjahr	Anordnungen hierauf	Gesamt- rechnungssoll	Ist Ausgaben	KAR zur Übertragung ins Folgejahr	HH-Ansatz	HH-Ansatz Änderungen	Mehr(+)- Sollausgaben	üpl. o. apl. bewilligt o. nach §17 GemHVO gedeckt	Übertragene neue HAR vom Weniger-Betrag
	Soll Bereinigung	Endgültige Sollausgaben	Bereinigung VJ	Endgültige KAR	Endgültige HAR	HH-Rest in Abgang	Rechnungs- ergebnis		Bereinigung Lfd.		Endgültiger HH-Ansatz	Minder(-)- Sollausgaben		
01.49510000.65500000	507,78	0,00	0,00	0,00	0,00	0,00	507,78		0,00	2.000,00	-1.221,54			
Sachverständigen-und Gerichts- kosten, Gutachten	0,00	507,78	0,00	0,00	0,00	0,00	507,78	507,78	0,00		778,46	-270,68	0,00	0,00
01.49510000.78820000	151.952,54	0,00	0,00	0,00	0,00	0,00	151.952,54		0,00	200.000,00	0,00			
Blindenhilfe	0,00	151.952,54	0,00	0,00	0,00	0,00	151.952,54	151.952,54	0,00		200.000,00	-48.047,46	0,00	0,00
01.49510000.78830000	527.306,70	0,00	0,00	0,00	0,00	0,00	527.306,70		0,00	600.000,00	1.221,54			
Blindengeld	0,00	527.306,70	0,00	0,00	0,00	0,00	527.306,70	527.306,70	0,00		601.221,54	-73.914,84	0,00	0,00
Summe Unterabschnitt 4951	679.767,02	0,00	0,00	0,00	0,00	0,00	679.767,02		0,00	802.000,00	0,00	0,00		
	0,00	679.767,02	0,00	0,00	0,00	0,00	679.767,02	679.767,02	0,00		802.000,00	-122.232,98	0,00	0,00
01.49520000.78100000	101.864,90	0,00	0,00	0,00	0,00	0,00	101.864,90		0,00	150.000,00	0,00			
BuT-Leistungen/Wohngeld	0,00	101.864,90	0,00	0,00	0,00	0,00	101.864,90	101.864,90	0,00		150.000,00	-48.135,10	0,00	0,00
01.49520000.78110000	22.664,30	0,00	0,00	0,00	0,00	0,00	22.664,30		0,00	40.000,00	0,00			
BuT-Leistungen/Kinderzuschlag	0,00	22.664,30	0,00	0,00	0,00	0,00	22.664,30	22.664,30	0,00		40.000,00	-17.335,70	0,00	0,00
01.49520000.78840000	0,00	0,00	100,00	0,00	0,00	0,00	100,00		0,00	0,00	0,00			
Leistungen a. d. Bildungspaket Wohngeld	0,00	0,00	0,00	100,00	0,00	0,00	0,00	100,00	0,00		0,00		0,00	0,00
Summe Unterabschnitt 4952	124.529,20	0,00	100,00	0,00	0,00	0,00	124.629,20		0,00	190.000,00	0,00	0,00		
	0,00	124.529,20	0,00	100,00	0,00	0,00	124.529,20	124.629,20	0,00		190.000,00	-65.470,80	0,00	0,00
Summe Abschnitt 49	882.538,14	0,00	100,00	0,00	0,00	0,00	882.638,14		0,00	1.082.000,00	0,00	0,00		
	0,00	882.538,14	0,00	100,00	0,00	0,00	882.538,14	882.638,14	0,00		1.082.000,00	-199.461,86	0,00	0,00

Verwaltungshaushalt

Haushaltsstelle Bezeichnung	Soll Ausgaben	Änderungen	KAR insgesamt aus Vorjahr	Abgänge	HAR insgesamt aus Vorjahr	Anordnungen hierauf	Gesamt- rechnungssoll	Ist Ausgaben	KAR zur Übertragung ins Folgejahr	HH-Ansatz	HH-Ansatz Änderungen	Mehr(+)- Sollausgaben	üpl. o. apl. bewilligt o. nach §17 GemHVO gedeckt	Übertragene neue HAR vom Weniger-Betrag
	Soll Bereinigung	Endgültige Sollausgaben	Bereinigung VJ	Endgültige KAR	Endgültige HAR	HH-Rest in Abgang	Rechnungs- ergebnis		Bereinigung Lfd.		Endgültiger HH-Ansatz	Minder(-)- Sollausgaben		
Summe Einzelplan 4	62.168.982,27	0,00	778,50	0,00	0,00	0,00	62.169.760,77		863,51	61.814.498,00	757.816,78	915.777,18		
	0,00	62.168.982,27	0,00	778,50	0,00	0,00	62.168.982,27	62.168.897,26	0,00		62.572.314,78	-1.319.109,69	915.777,18	0,00
01.50100000.41400000 Dienstbezüge Beschäftigte	1.115.013,41	0,00	0,00	0,00	0,00	0,00	1.115.013,41		0,00	1.158.606,00	-4.886,63			
	0,00	1.115.013,41	0,00	0,00	0,00	0,00	1.115.013,41	1.115.013,41	0,00		1.153.719,37	-38.705,96	0,00	0,00
01.50100000.41600000 Honorare	5.982,60	0,00	0,00	0,00	0,00	0,00	5.982,60		0,00	8.500,00	0,00			
Ärzte u. Zahnärzte lt. Vertrag	0,00	5.982,60	0,00	0,00	0,00	0,00	5.982,60	5.982,60	0,00		8.500,00	-2.517,40	0,00	0,00
01.50100000.41610000 Pilzberatung	1.534,00	0,00	0,00	0,00	0,00	0,00	1.534,00		0,00	1.534,00	0,00			
	0,00	1.534,00	0,00	0,00	0,00	0,00	1.534,00	1.534,00	0,00		1.534,00		0,00	0,00
01.50100000.43400000 Zusatzversorgung Beschäftigte	37.410,23	0,00	0,00	0,00	0,00	0,00	37.410,23		0,00	37.247,00	163,23			
	0,00	37.410,23	0,00	0,00	0,00	0,00	37.410,23	37.410,23	0,00		37.410,23		0,00	0,00
01.50100000.44400000 Sozialversicherg.Beschäftigte	203.239,16	0,00	0,00	0,00	0,00	0,00	203.239,16		0,00	223.015,00	0,00			
	0,00	203.239,16	0,00	0,00	0,00	0,00	203.239,16	203.239,16	0,00		223.015,00	-19.775,84	0,00	0,00
01.50100000.52000000 Unterhaltung u. Anschaffung AM	1.461,64	0,00	0,00	0,00	0,00	0,00	1.461,64		0,00	1.500,00	0,00			
Eichung, Überprüfung u.Wartung der Geräte, Ersatzbeschaffung	0,00	1.461,64	0,00	0,00	0,00	0,00	1.461,64	1.461,64	0,00		1.500,00	-38,36	0,00	0,00
01.50100000.54300000 Sonstige Bewirtschaftungskost. (z.B. Wäsche,Reinigungsmat., Ungezieferbekämpfung)	638,33	0,00	0,00	0,00	0,00	0,00	638,33		0,00	800,00	0,00			
	0,00	638,33	0,00	0,00	0,00	0,00	638,33	638,33	0,00		800,00	-161,67	0,00	0,00

Verwaltungshaushalt

Haushaltsstelle Bezeichnung	Soll Ausgaben	Änderungen	KAR insgesamt aus Vorjahr	Abgänge	HAR insgesamt aus Vorjahr	Anordnungen hierauf	Gesamt- rechnungssoll	Ist Ausgaben	KAR zur Übertragung ins Folgejahr	HH-Ansatz	HH-Ansatz Änderungen	Mehr(+)- Sollausgaben	üpl. o. apl. bewilligt o. nach §17 GemHVO gedeckt	Übertragene neue HAR vom Weniger-Betrag
	Soll Bereinigung	Endgültige Sollausgaben	Bereinigung VJ	Endgültige KAR	Endgültige HAR	HH-Rest in Abgang	Rechnungs- ergebnis		Bereinigung Lfd.		Endgültiger HH-Ansatz	Minder(-)- Sollausgaben		
01.50100000.57000000	2.581,78	0,00	0,00	0,00	0,00	0,00	2.581,78		0,00	3.000,00	0,00			
Fachspezif. Verbrauchsmaterial	0,00	2.581,78	0,00	0,00	0,00	0,00	2.581,78	2.581,78	0,00		3.000,00	-418,22	0,00	0,00
01.50100000.57010000	1.874,52	0,00	0,00	0,00	0,00	0,00	1.874,52		0,00	3.000,00	0,00			
Impfstoffe/Tuberkulintest/ antiepidemische Maßnahmen	0,00	1.874,52	0,00	0,00	0,00	0,00	1.874,52	1.874,52	0,00		3.000,00	-1.125,48	0,00	0,00
01.50100000.61000000	98.412,80	0,00	0,00	0,00	0,00	0,00	98.412,80		0,00	100.000,00	0,00			
Dienstleistungen durch Dritte	0,00	98.412,80	0,00	0,00	0,00	0,00	98.412,80	98.412,80	0,00		100.000,00	-1.587,20	0,00	0,00
01.50100000.65000000	1.402,70	0,00	0,00	0,00	0,00	0,00	1.402,70		0,00	2.000,00	0,00			
Bürobedarf	0,00	1.402,70	0,00	0,00	0,00	0,00	1.402,70	1.402,70	0,00		2.000,00	-597,30	0,00	0,00
01.50100000.65300000	354,80	0,00	0,00	0,00	0,00	0,00	354,80		0,00	1.000,00	0,00			
Öffentlichkeitsarbeit	0,00	354,80	0,00	0,00	0,00	0,00	354,80	354,80	0,00		1.000,00	-645,20	0,00	0,00
01.50100000.66100000	37,50	0,00	0,00	0,00	0,00	0,00	37,50		0,00	38,00	0,00			
Mitgliedsbeiträge	0,00	37,50	0,00	0,00	0,00	0,00	37,50	37,50	0,00		38,00	-0,50	0,00	0,00
Summe Unterabschnitt 5010	1.469.943,47	0,00	0,00	0,00	0,00	0,00	1.469.943,47		0,00	1.540.240,00	-4.723,40	0,00		
	0,00	1.469.943,47	0,00	0,00	0,00	0,00	1.469.943,47	1.469.943,47	0,00		1.535.516,60	-65.573,13	0,00	0,00
01.50200000.41400000	665.898,16	0,00	0,00	0,00	0,00	0,00	665.898,16		0,00	670.449,00	0,00			
Dienstbezüge Beschäftigte	0,00	665.898,16	0,00	0,00	0,00	0,00	665.898,16	665.898,16	0,00		670.449,00	-4.550,84	0,00	0,00
01.50200000.43400000	22.137,94	0,00	0,00	0,00	0,00	0,00	22.137,94		0,00	21.454,00	683,94			
Zusatzversorgung Beschäftigte	0,00	22.137,94	0,00	0,00	0,00	0,00	22.137,94	22.137,94	0,00		22.137,94		0,00	0,00

Verwaltungshaushalt

Haushaltsstelle Bezeichnung	Soll Ausgaben	Änderungen	KAR insgesamt aus Vorjahr	Abgänge	HAR insgesamt aus Vorjahr	Anordnungen hierauf	Gesamt- rechnungssoll	Ist Ausgaben	KAR zur Übertragung ins Folgejahr	HH-Ansatz	HH-Ansatz Änderungen	Mehr(+)- Sollausgaben	üpl. o. apl. bewilligt o. nach §17 GemHVO gedeckt	Übertragene neue HAR vom Weniger-Betrag
	Soll Bereinigung	Endgültige Sollausgaben	Bereinigung VJ	Endgültige KAR	Endgültige HAR	HH-Rest in Abgang	Rechnungs- ergebnis		Bereinigung Lfd.		Endgültiger HH-Ansatz	Minder(-)- Sollausgaben		
01.50200000.44400000	117.757,98	0,00	0,00	0,00	0,00	0,00	117.757,98		0,00	128.123,00	0,00			
Sozialversicherg.Beschäftigte	0,00	117.757,98	0,00	0,00	0,00	0,00	117.757,98	117.757,98	0,00		128.123,00	-10.365,02	0,00	0,00
01.50200000.56000000	1.004,77	0,00	0,00	0,00	0,00	0,00	1.004,77		0,00	1.150,00	0,00			
Dienst- und Schutzkleidung	0,00	1.004,77	0,00	0,00	0,00	0,00	1.004,77	1.004,77	0,00		1.150,00	-145,23	0,00	0,00
01.50200000.57000000	3.010,16	0,00	0,00	0,00	0,00	0,00	3.010,16		0,00	3.500,00	0,00			
Fachspezif. Verbrauchsmaterial	0,00	3.010,16	0,00	0,00	0,00	0,00	3.010,16	3.010,16	0,00		3.500,00	-489,84	0,00	0,00
01.50200000.61100000	7.475,80	0,00	0,00	0,00	0,00	0,00	7.475,80		0,00	6.000,00	0,00	1.475,80		
Ersatzvornahmen	0,00	7.475,80	0,00	0,00	0,00	0,00	7.475,80	7.475,80	0,00		6.000,00		1.475,80	0,00
Summe Unterabschnitt 5020	817.284,81	0,00	0,00	0,00	0,00	0,00	817.284,81		0,00	830.676,00	683,94	1.475,80		
	0,00	817.284,81	0,00	0,00	0,00	0,00	817.284,81	817.284,81	0,00		831.359,94	-15.550,93	1.475,80	0,00
01.50210000.41400000	73.951,07	0,00	0,00	0,00	0,00	0,00	73.951,07		0,00	75.000,00	0,00			
Dienstbezüge Beschäftigte	0,00	73.951,07	0,00	0,00	0,00	0,00	73.951,07	73.951,07	0,00		75.000,00	-1.048,93	0,00	0,00
01.50210000.43400000	605,36	0,00	0,00	0,00	0,00	0,00	605,36		0,00	320,00	285,36			
Zusatzversorgung Beschäftigte	0,00	605,36	0,00	0,00	0,00	0,00	605,36	605,36	0,00		605,36		0,00	0,00
01.50210000.44400000	6.176,96	0,00	0,00	0,00	0,00	0,00	6.176,96		0,00	4.800,00	1.376,96			
Sozialversicherung Beschäftigte	0,00	6.176,96	0,00	0,00	0,00	0,00	6.176,96	6.176,96	0,00		6.176,96		0,00	0,00
01.50210000.52000000	118,14	0,00	0,00	0,00	0,00	0,00	118,14		0,00	450,00	0,00			
Unterhaltung u. Anschaffung AM	0,00	118,14	0,00	0,00	0,00	0,00	118,14	118,14	0,00		450,00	-331,86	0,00	0,00

Verwaltungshaushalt

Haushaltsstelle Bezeichnung	Soll Ausgaben	Änderungen	KAR insgesamt aus Vorjahr	Abgänge	HAR insgesamt aus Vorjahr	Anordnungen hierauf	Gesamt- rechnungssoll	Ist Ausgaben	KAR zur Übertragung ins Folgejahr	HH-Ansatz	HH-Ansatz Änderungen	Mehr(+)- Sollausgaben	üpl. o. apl. bewilligt o. nach §17 GemHVO gedeckt	Übertragene neue HAR vom Weniger-Betrag
	Soll Bereinigung	Endgültige Sollausgaben	Bereinigung VJ	Endgültige KAR	Endgültige HAR	HH-Rest in Abgang	Rechnungs- ergebnis		Bereinigung Lfd.		Endgültiger HH-Ansatz	Minder(-)- Sollausgaben		
01.50210000.53000000	1.425,00	0,00	0,00	0,00	0,00	0,00	1.425,00		0,00	1.425,00	0,00			
Mieten und Pachten Gebäude und Grundstücke	0,00	1.425,00	0,00	0,00	0,00	0,00	1.425,00	1.425,00	0,00		1.425,00		0,00	0,00
01.50210000.56000000	0,00	0,00	0,00	0,00	0,00	0,00	0,00		0,00	20,00	0,00			
Dienst- und Schutzkleidung	0,00	0,00	0,00	0,00	0,00	0,00	0,00	0,00	0,00		20,00	-20,00	0,00	0,00
01.50210000.56200000	0,00	0,00	0,00	0,00	0,00	0,00	0,00		0,00	200,00	0,00			
Aus- und Fortbildung	0,00	0,00	0,00	0,00	0,00	0,00	0,00	0,00	0,00		200,00	-200,00	0,00	0,00
01.50210000.57000000	1.456,52	0,00	0,00	0,00	0,00	0,00	1.456,52		0,00	1.500,00	0,00			
Fachspezif. Verbrauchsmaterial	0,00	1.456,52	0,00	0,00	0,00	0,00	1.456,52	1.456,52	0,00		1.500,00	-43,48	0,00	0,00
01.50210000.65400000	0,00	0,00	0,00	0,00	0,00	0,00	0,00		0,00	200,00	0,00			
Dienstreisen, Reisekosten	0,00	0,00	0,00	0,00	0,00	0,00	0,00	0,00	0,00		200,00	-200,00	0,00	0,00
01.50210000.67100000	1.051,08	0,00	0,00	0,00	0,00	0,00	1.051,08		0,00	1.100,00	0,00			
Erstattung ans Land	0,00	1.051,08	0,00	0,00	0,00	0,00	1.051,08	1.051,08	0,00		1.100,00	-48,92	0,00	0,00
Summe Unterabschnitt 5021	84.784,13	0,00	0,00	0,00	0,00	0,00	84.784,13		0,00	85.015,00	1.662,32	0,00		
	0,00	84.784,13	0,00	0,00	0,00	0,00	84.784,13	84.784,13	0,00		86.677,32	-1.893,19	0,00	0,00
Summe Abschnitt 50	2.372.012,41	0,00	0,00	0,00	0,00	0,00	2.372.012,41		0,00	2.455.931,00	-2.377,14	1.475,80		
	0,00	2.372.012,41	0,00	0,00	0,00	0,00	2.372.012,41	2.372.012,41	0,00		2.453.553,86	-83.017,25	1.475,80	0,00

Verwaltungshaushalt

Haushaltsstelle Bezeichnung	Soll Ausgaben	Änderungen	KAR insgesamt aus Vorjahr	Abgänge	HAR insgesamt aus Vorjahr	Anordnungen hierauf	Gesamt- rechnungssoll	Ist Ausgaben	KAR zur Übertragung ins Folgejahr	HH-Ansatz	HH-Ansatz Änderungen	Mehr(+)- Sollausgaben	üpl. o. apl. bewilligt o. nach §17 GemHVO gedeckt	Übertragene neue HAR vom Weniger-Betrag
	Soll Bereinigung	Endgültige Sollausgaben	Bereinigung VJ	Endgültige KAR	Endgültige HAR	HH-Rest in Abgang	Rechnungs- ergebnis		Bereinigung Lfd.		Endgültiger HH-Ansatz	Minder(-)- Sollausgaben		
01.51000000.71100000	1.183.836,06	0,00	0,00	0,00	0,00	0,00	1.183.836,06		0,00	1.183.837,00	0,00			
Krankenhausumlage	0,00	1.183.836,06	0,00	0,00	0,00	0,00	1.183.836,06	1.183.836,06	0,00		1.183.837,00	-0,94	0,00	0,00
Summe Unterabschnitt 5100	1.183.836,06	0,00	0,00	0,00	0,00	0,00	1.183.836,06		0,00	1.183.837,00	0,00	0,00		
	0,00	1.183.836,06	0,00	0,00	0,00	0,00	1.183.836,06	1.183.836,06	0,00		1.183.837,00	-0,94	0,00	0,00
Summe Abschnitt 51	1.183.836,06	0,00	0,00	0,00	0,00	0,00	1.183.836,06		0,00	1.183.837,00	0,00	0,00		
	0,00	1.183.836,06	0,00	0,00	0,00	0,00	1.183.836,06	1.183.836,06	0,00		1.183.837,00	-0,94	0,00	0,00
01.54100000.71810000	16.387,00	0,00	0,00	0,00	0,00	0,00	16.387,00		0,00	16.010,00	377,00			
Zuschüsse f.Selbsthilfegruppen	0,00	16.387,00	0,00	0,00	0,00	0,00	16.387,00	16.387,00	0,00		16.387,00		0,00	0,00
01.54100000.71820000	182.695,00	0,00	0,00	0,00	0,00	0,00	182.695,00		0,00	182.695,00	0,00			
Zuschüsse Gemeindepsychiatr. Kontakt-u. Beratungsstelle der Evang.Stiftg. Christopherushof	0,00	182.695,00	0,00	0,00	0,00	0,00	182.695,00	182.695,00	0,00		182.695,00		0,00	0,00
01.54100000.71830000	213.411,00	0,00	0,00	0,00	0,00	0,00	213.411,00		0,00	213.927,00	0,00			
Zuschüsse Psychosoziale Berat- stelle der Evang.Stiftung Christopherushof	0,00	213.411,00	0,00	0,00	0,00	0,00	213.411,00	213.411,00	0,00		213.927,00	-516,00	0,00	0,00
01.54100000.71840000	94.252,00	0,00	0,00	0,00	0,00	0,00	94.252,00		0,00	94.252,00	0,00			
Zuschüsse Psychosoziale Bera- tungsstelle des DRK Rudolstadt	0,00	94.252,00	0,00	0,00	0,00	0,00	94.252,00	94.252,00	0,00		94.252,00		0,00	0,00

Verwaltungshaushalt

Haushaltsstelle Bezeichnung	Soll Ausgaben	Änderungen	KAR insgesamt aus Vorjahr	Abgänge	HAR insgesamt aus Vorjahr	Anordnungen hierauf	Gesamt- rechnungssoll	Ist Ausgaben	KAR zur Übertragung ins Folgejahr	HH-Ansatz	HH-Ansatz Änderungen	Mehr(+)- Sollausgaben	üpl. o. apl. bewilligt o. nach §17 GemHVO gedeckt	Übertragene neue HAR vom Weniger-Betrag
	Soll Bereinigung	Endgültige Sollausgaben	Bereinigung VJ	Endgültige KAR	Endgültige HAR	HH-Rest in Abgang	Rechnungs- ergebnis		Bereinigung Lfd.		Endgültiger HH-Ansatz	Minder(-)- Sollausgaben		
01.54100000.71850000	6.873,12	0,00	0,00	0,00	0,00	0,00	6.873,12		0,00	0,00	7.798,86			
Ausgaben Spendengelder - Kontaktstelle u. Selbsthilfegr	0,00	6.873,12	0,00	0,00	0,00	0,00	6.873,12	6.873,12	0,00		7.798,86	-925,74	0,00	0,00
Summe Unterabschnitt 5410	513.618,12	0,00	0,00	0,00	0,00	0,00	513.618,12		0,00	506.884,00	8.175,86	0,00		
	0,00	513.618,12	0,00	0,00	0,00	0,00	513.618,12	513.618,12	0,00		515.059,86	-1.441,74	0,00	0,00
Summe Abschnitt 54	513.618,12	0,00	0,00	0,00	0,00	0,00	513.618,12		0,00	506.884,00	8.175,86	0,00		
	0,00	513.618,12	0,00	0,00	0,00	0,00	513.618,12	513.618,12	0,00		515.059,86	-1.441,74	0,00	0,00
01.55000000.41400000	77.982,47	0,00	0,00	0,00	0,00	0,00	77.982,47		0,00	42.202,00	35.780,47			
Dienstbezüge Beschäftigte	0,00	77.982,47	0,00	0,00	0,00	0,00	77.982,47	77.982,47	0,00		77.982,47		0,00	0,00
01.55000000.43400000	2.599,32	0,00	0,00	0,00	0,00	0,00	2.599,32		0,00	1.350,00	1.249,32			
Zusatzversorgung Beschäftigte	0,00	2.599,32	0,00	0,00	0,00	0,00	2.599,32	2.599,32	0,00		2.599,32		0,00	0,00
01.55000000.44400000	14.987,03	0,00	0,00	0,00	0,00	0,00	14.987,03		0,00	8.065,00	6.922,03			
Sozialversicherg.Beschäftigte	0,00	14.987,03	0,00	0,00	0,00	0,00	14.987,03	14.987,03	0,00		14.987,03		0,00	0,00
01.55000000.71200000	224,20	0,00	0,00	0,00	0,00	0,00	224,20		0,00	500,00	-275,80			
Zuschüsse für langlebige Sport u. Spielgeräte kommun. Träger (deckungsfähig mit 5500.7181)	0,00	224,20	0,00	0,00	0,00	0,00	224,20	224,20	0,00		224,20		0,00	0,00
01.55000000.71810000	5.275,80	0,00	0,00	0,00	0,00	0,00	5.275,80		0,00	5.000,00	275,80			
Zuschüsse f. langleb. Sport- und Spielgeräte freier Träger (deckungsfähig mit 5500.7120)	0,00	5.275,80	0,00	0,00	0,00	0,00	5.275,80	5.275,80	0,00		5.275,80		0,00	0,00

Verwaltungshaushalt

Haushaltsstelle Bezeichnung	Soll Ausgaben	Änderungen	KAR insgesamt aus Vorjahr	Abgänge	HAR insgesamt aus Vorjahr	Anordnungen hierauf	Gesamt- rechnungssoll	Ist Ausgaben	KAR zur Übertragung ins Folgejahr	HH-Ansatz	HH-Ansatz Änderungen	Mehr(+)- Sollausgaben	üpl. o. apl. bewilligt o. nach §17 GemHVO gedeckt	Übertragene neue HAR vom Weniger-Betrag
	Soll Bereinigung	Endgültige Sollausgaben	Bereinigung VJ	Endgültige KAR	Endgültige HAR	HH-Rest in Abgang	Rechnungs- ergebnis		Bereinigung Lfd.		Endgültiger HH-Ansatz	Minder(-)- Sollausgaben		
01.55000000.71820000	134.999,98	0,00	0,00	0,00	0,00	0,00	134.999,98		0,00	135.000,00	0,00			
Allgemeine Vereinsförderung	0,00	134.999,98	0,00	0,00	0,00	0,00	134.999,98	134.999,98	0,00		135.000,00	-0,02	0,00	0,00
01.55000000.71830000	0,00	0,00	0,00	0,00	0,00	0,00	0,00		0,00	27.327,00	0,00			
Förderung des Kreissportbundes	0,00	0,00	0,00	0,00	0,00	0,00	0,00	0,00	0,00		27.327,00	-27.327,00	0,00	0,00
Delegierung Angest.LRA(Gehalt)														
Summe Unterabschnitt 5500	236.068,80	0,00	0,00	0,00	0,00	0,00	236.068,80		0,00	219.444,00	43.951,82	0,00		
	0,00	236.068,80	0,00	0,00	0,00	0,00	236.068,80	236.068,80	0,00		263.395,82	-27.327,02	0,00	0,00
Summe Abschnitt 55	236.068,80	0,00	0,00	0,00	0,00	0,00	236.068,80		0,00	219.444,00	43.951,82	0,00		
	0,00	236.068,80	0,00	0,00	0,00	0,00	236.068,80	236.068,80	0,00		263.395,82	-27.327,02	0,00	0,00
Summe Einzelplan 5	4.305.535,39	0,00	0,00	0,00	0,00	0,00	4.305.535,39		0,00	4.366.096,00	49.750,54	1.475,80		
	0,00	4.305.535,39	0,00	0,00	0,00	0,00	4.305.535,39	4.305.535,39	0,00		4.415.846,54	-111.786,95	1.475,80	0,00
01.60000000.41000000	58.249,86	0,00	0,00	0,00	0,00	0,00	58.249,86		0,00	56.094,00	2.155,86			
Dienstbezüge Beamte	0,00	58.249,86	0,00	0,00	0,00	0,00	58.249,86	58.249,86	0,00		58.249,86		0,00	0,00
01.60000000.41100000	330,00	0,00	0,00	0,00	0,00	0,00	330,00		0,00	449,00	0,00			
Rücklage Beamte	0,00	330,00	0,00	0,00	0,00	0,00	330,00	330,00	0,00		449,00	-119,00	0,00	0,00
01.60000000.41400000	35.159,75	0,00	0,00	0,00	0,00	0,00	35.159,75		0,00	58.345,00	0,00			
Dienstbezüge Beschäftigte	0,00	35.159,75	0,00	0,00	0,00	0,00	35.159,75	35.159,75	0,00		58.345,00	-23.185,25	0,00	0,00

Verwaltungshaushalt

Haushaltsstelle Bezeichnung	Soll Ausgaben	Änderungen	KAR insgesamt aus Vorjahr	Abgänge	HAR insgesamt aus Vorjahr	Anordnungen hierauf	Gesamt- rechnungssoll	Ist Ausgaben	KAR zur Übertragung ins Folgejahr	HH-Ansatz	HH-Ansatz Änderungen	Mehr(+)- Sollausgaben	üpl. o. apl. bewilligt o. nach §17 GemHVO gedeckt	Übertragene neue HAR vom Weniger-Betrag
	Soll Bereinigung	Endgültige Sollausgaben	Bereinigung VJ	Endgültige KAR	Endgültige HAR	HH-Rest in Abgang	Rechnungs- ergebnis		Bereinigung Lfd.		Endgültiger HH-Ansatz	Minder(-)- Sollausgaben		
01.60000000.43000000	18.300,00	0,00	0,00	0,00	0,00	0,00	18.300,00		0,00	17.333,00	967,00			
Beiträge zur Versorgungskasse	0,00	18.300,00	0,00	0,00	0,00	0,00	18.300,00	18.300,00	0,00		18.300,00		0,00	0,00
01.60000000.43400000	1.180,26	0,00	0,00	0,00	0,00	0,00	1.180,26		0,00	1.867,00	0,00			
Zusatzversorgung Beschäftigte	0,00	1.180,26	0,00	0,00	0,00	0,00	1.180,26	1.180,26	0,00		1.867,00	-686,74	0,00	0,00
01.60000000.44400000	6.875,58	0,00	0,00	0,00	0,00	0,00	6.875,58		0,00	11.150,00	0,00			
Sozialversicherung Beschäftigte	0,00	6.875,58	0,00	0,00	0,00	0,00	6.875,58	6.875,58	0,00		11.150,00	-4.274,42	0,00	0,00
01.60000000.45000000	2.477,40	0,00	0,00	0,00	0,00	0,00	2.477,40		0,00	2.477,00	0,40			
Beihilfen, Unterstützungen u. dgl.	0,00	2.477,40	0,00	0,00	0,00	0,00	2.477,40	2.477,40	0,00		2.477,40		0,00	0,00
Summe Unterabschnitt 6000	122.572,85	0,00	0,00	0,00	0,00	0,00	122.572,85		0,00	147.715,00	3.123,26	0,00		
	0,00	122.572,85	0,00	0,00	0,00	0,00	122.572,85	122.572,85	0,00		150.838,26	-28.265,41	0,00	0,00
01.60100000.41000000	11.661,56	0,00	0,00	0,00	0,00	0,00	11.661,56		0,00	0,00	11.661,56			
Dienstbezüge Beamte	0,00	11.661,56	0,00	0,00	0,00	0,00	11.661,56	11.661,56	0,00		11.661,56		0,00	0,00
01.60100000.41400000	204.746,28	0,00	0,00	0,00	0,00	0,00	204.746,28		0,00	174.022,00	30.724,28			
Dienstbezüge Beschäftigte	0,00	204.746,28	0,00	0,00	0,00	0,00	204.746,28	204.746,28	0,00		204.746,28		0,00	0,00
01.60100000.43400000	7.499,19	0,00	0,00	0,00	0,00	0,00	7.499,19		0,00	6.162,00	1.337,19			
Zusatzversorgung Beschäftigte	0,00	7.499,19	0,00	0,00	0,00	0,00	7.499,19	7.499,19	0,00		7.499,19		0,00	0,00

Verwaltungshaushalt

Haushaltsstelle Bezeichnung	Soll Ausgaben	Änderungen	KAR insgesamt aus Vorjahr	Abgänge	HAR insgesamt aus Vorjahr	Anordnungen hierauf	Gesamt- rechnungssoll	Ist Ausgaben	KAR zur Übertragung ins Folgejahr	HH-Ansatz	HH-Ansatz Änderungen	Mehr(+)- Sollausgaben	üpl. o. apl. bewilligt o. nach §17 GemHVO gedeckt	Übertragene neue HAR vom Weniger-Betrag
	Soll Bereinigung	Endgültige Sollausgaben	Bereinigung VJ	Endgültige KAR	Endgültige HAR	HH-Rest in Abgang	Rechnungs- ergebnis		Bereinigung Lfd.		Endgültiger HH-Ansatz	Minder(-)- Sollausgaben		
01.60100000.44400000	43.104,13	0,00	0,00	0,00	0,00	0,00	43.104,13		0,00	36.559,00	6.545,13			
Sozialversicherg.Beschäftigte	0,00	43.104,13	0,00	0,00	0,00	0,00	43.104,13	43.104,13	0,00		43.104,13		0,00	0,00
01.60100000.45000000	371,04	0,00	0,00	0,00	0,00	0,00	371,04		0,00	0,00	371,04			
Beihilfen, Unterstützungen u. dgl.	0,00	371,04	0,00	0,00	0,00	0,00	371,04	371,04	0,00		371,04		0,00	0,00
01.60100000.65503000	357,00	0,00	0,00	0,00	0,00	0,00	357,00		0,00	0,00	0,00	357,00		
Wirtschaftsauskunftsdateien	0,00	357,00	0,00	0,00	0,00	0,00	357,00	357,00	0,00		0,00		357,00	0,00
Summe Unterabschnitt 6010	267.739,20	0,00	0,00	0,00	0,00	0,00	267.739,20		0,00	216.743,00	50.639,20	357,00		
	0,00	267.739,20	0,00	0,00	0,00	0,00	267.739,20	267.739,20	0,00		267.382,20	0,00	357,00	0,00
01.60200000.41400000	164.948,66	0,00	0,00	0,00	0,00	0,00	164.948,66		0,00	147.236,00	17.712,66			
Dienstbezüge Beschäftigte	0,00	164.948,66	0,00	0,00	0,00	0,00	164.948,66	164.948,66	0,00		164.948,66		0,00	0,00
01.60200000.43400000	6.306,52	0,00	0,00	0,00	0,00	0,00	6.306,52		0,00	5.037,00	1.269,52			
Zusatzversorgung Beschäftigte	0,00	6.306,52	0,00	0,00	0,00	0,00	6.306,52	6.306,52	0,00		6.306,52		0,00	0,00
01.60200000.44400000	35.194,95	0,00	0,00	0,00	0,00	0,00	35.194,95		0,00	31.324,00	3.870,95			
Sozialversicherg.Beschäftigte	0,00	35.194,95	0,00	0,00	0,00	0,00	35.194,95	35.194,95	0,00		35.194,95		0,00	0,00
01.60200000.57000000	0,00	0,00	0,00	0,00	0,00	0,00	0,00		0,00	200,00	0,00			
Fachspezif. Verbrauchsmaterial Filme, Entwicklung der Filme	0,00	0,00	0,00	0,00	0,00	0,00	0,00	0,00	0,00		200,00	-200,00	0,00	0,00

Verwaltungshaushalt

Haushaltsstelle Bezeichnung	Soll Ausgaben	Änderungen	KAR insgesamt aus Vorjahr	Abgänge	HAR insgesamt aus Vorjahr	Anordnungen hierauf	Gesamt- rechnungssoll	Ist Ausgaben	KAR zur Übertragung ins Folgejahr	HH-Ansatz	HH-Ansatz Änderungen	Mehr(+)- Sollausgaben	üpl. o. apl. bewilligt o. nach §17 GemHVO gedeckt	Übertragene neue HAR vom Weniger-Betrag
	Soll Bereinigung	Endgültige Sollausgaben	Bereinigung VJ	Endgültige KAR	Endgültige HAR	HH-Rest in Abgang	Rechnungs- ergebnis		Bereinigung Lfd.		Endgültiger HH-Ansatz	Minder(-)- Sollausgaben		
01.60200000.64300000	59.851,55	0,00	0,00	0,00	0,00	0,00	59.851,55		0,00	60.000,00	0,00			
Abwasserabgabe	0,00	59.851,55	0,00	0,00	0,00	0,00	59.851,55	59.851,55	0,00		60.000,00	-148,45	0,00	0,00
Einleitgebühren an Zweckver- band "Rennsteigwasser" u. ZWA														
01.60200000.65000000	0,00	0,00	0,00	0,00	0,00	0,00	0,00		0,00	150,00	0,00			
Bürobedarf-Formulare	0,00	0,00	0,00	0,00	0,00	0,00	0,00	0,00	0,00		150,00	-150,00	0,00	0,00
Summe Unterabschnitt 6020	266.301,68	0,00	0,00	0,00	0,00	0,00	266.301,68		0,00	243.947,00	22.853,13	0,00		
	0,00	266.301,68	0,00	0,00	0,00	0,00	266.301,68	266.301,68	0,00		266.800,13	-498,45	0,00	0,00
Summe Abschnitt 60	656.613,73	0,00	0,00	0,00	0,00	0,00	656.613,73		0,00	608.405,00	76.615,59	357,00		
	0,00	656.613,73	0,00	0,00	0,00	0,00	656.613,73	656.613,73	0,00		685.020,59	-28.763,86	357,00	0,00
01.61000000.41000000	83.730,93	0,00	0,00	0,00	0,00	0,00	83.730,93		0,00	44.288,00	39.442,93			
Dienstbezüge Beamte	0,00	83.730,93	0,00	0,00	0,00	0,00	83.730,93	83.730,93	0,00		83.730,93		0,00	0,00
01.61000000.41100000	255,00	0,00	0,00	0,00	0,00	0,00	255,00		0,00	354,00	0,00			
Rücklage Beamte	0,00	255,00	0,00	0,00	0,00	0,00	255,00	255,00	0,00		354,00	-99,00	0,00	0,00
01.61000000.41400000	27.586,47	0,00	0,00	0,00	0,00	0,00	27.586,47		0,00	14.881,00	12.705,47			
Dienstbezüge Beschäftigte	0,00	27.586,47	0,00	0,00	0,00	0,00	27.586,47	27.586,47	0,00		27.586,47		0,00	0,00
01.61000000.43000000	14.700,00	0,00	0,00	0,00	0,00	0,00	14.700,00		0,00	13.685,00	1.015,00			
Beiträge zur Versorgungskasse	0,00	14.700,00	0,00	0,00	0,00	0,00	14.700,00	14.700,00	0,00		14.700,00		0,00	0,00

Verwaltungshaushalt

Haushaltsstelle Bezeichnung	Soll Ausgaben	Änderungen	KAR insgesamt aus Vorjahr	Abgänge	HAR insgesamt aus Vorjahr	Anordnungen hierauf	Gesamt- rechnungssoll	Ist Ausgaben	KAR zur Übertragung ins Folgejahr	HH-Ansatz	HH-Ansatz Änderungen	Mehr(+)- Sollausgaben	üpl. o. apl. bewilligt o. nach §17 GemHVO gedeckt	Übertragene neue HAR vom Weniger-Betrag
	Soll Bereinigung	Endgültige Sollausgaben	Bereinigung VJ	Endgültige KAR	Endgültige HAR	HH-Rest in Abgang	Rechnungs- ergebnis		Bereinigung Lfd.		Endgültiger HH-Ansatz	Minder(-)- Sollausgaben		
01.61000000.43400000	1.437,29	0,00	0,00	0,00	0,00	0,00	1.437,29		0,00	687,00	750,29			
Zusatzversorgung Beschäftigte	0,00	1.437,29	0,00	0,00	0,00	0,00	1.437,29	1.437,29	0,00		1.437,29		0,00	0,00
01.61000000.44400000	7.218,48	0,00	0,00	0,00	0,00	0,00	7.218,48		0,00	3.970,00	3.248,48			
Sozialversicherg.Beschäftigte	0,00	7.218,48	0,00	0,00	0,00	0,00	7.218,48	7.218,48	0,00		7.218,48		0,00	0,00
01.61000000.45000000	6.227,64	0,00	0,00	0,00	0,00	0,00	6.227,64		0,00	3.750,00	2.477,64			
Beihilfen, Unterstützungen u. dgl.	0,00	6.227,64	0,00	0,00	0,00	0,00	6.227,64	6.227,64	0,00		6.227,64		0,00	0,00
Summe Unterabschnitt 6100	141.155,81	0,00	0,00	0,00	0,00	0,00	141.155,81		0,00	81.615,00	59.639,81	0,00		
	0,00	141.155,81	0,00	0,00	0,00	0,00	141.155,81	141.155,81	0,00		141.254,81	-99,00	0,00	0,00
01.61300000.41000000	23.536,90	0,00	0,00	0,00	0,00	0,00	23.536,90		0,00	77.270,00	0,00			
Dienstbezüge Beamte	0,00	23.536,90	0,00	0,00	0,00	0,00	23.536,90	23.536,90	0,00		77.270,00	-53.733,10	0,00	0,00
01.61300000.41100000	420,00	0,00	0,00	0,00	0,00	0,00	420,00		0,00	618,00	0,00			
Rücklage Beamte	0,00	420,00	0,00	0,00	0,00	0,00	420,00	420,00	0,00		618,00	-198,00	0,00	0,00
01.61300000.41400000	335.867,26	0,00	0,00	0,00	0,00	0,00	335.867,26		0,00	309.128,00	26.739,26			
Dienstbezüge Beschäftigte	0,00	335.867,26	0,00	0,00	0,00	0,00	335.867,26	335.867,26	0,00		335.867,26		0,00	0,00
01.61300000.43000000	24.600,00	0,00	0,00	0,00	0,00	0,00	24.600,00		0,00	23.876,00	724,00			
Beiträge zur Versorgungskasse	0,00	24.600,00	0,00	0,00	0,00	0,00	24.600,00	24.600,00	0,00		24.600,00		0,00	0,00
01.61300000.43400000	11.768,44	0,00	0,00	0,00	0,00	0,00	11.768,44		0,00	10.099,00	1.669,44			
Zusatzversorgung Beschäftigte	0,00	11.768,44	0,00	0,00	0,00	0,00	11.768,44	11.768,44	0,00		11.768,44		0,00	0,00

Verwaltungshaushalt

Haushaltsstelle Bezeichnung	Soll Ausgaben	Änderungen	KAR insgesamt aus Vorjahr	Abgänge	HAR insgesamt aus Vorjahr	Anordnungen hierauf	Gesamt- rechnungssoll	Ist Ausgaben	KAR zur Übertragung ins Folgejahr	HH-Ansatz	HH-Ansatz Änderungen	Mehr(+)- Sollausgaben	üpl. o. apl. bewilligt o. nach §17 GemHVO gedeckt	Übertragene neue HAR vom Weniger-Betrag
	Soll Bereinigung	Endgültige Sollausgaben	Bereinigung VJ	Endgültige KAR	Endgültige HAR	HH-Rest in Abgang	Rechnungs- ergebnis		Bereinigung Lfd.		Endgültiger HH-Ansatz	Minder(-)- Sollausgaben		
01.61300000.44400000	64.121,80	0,00	0,00	0,00	0,00	0,00	64.121,80		0,00	59.204,00	4.917,80			
Sozialversicherg.Beschäftigte	0,00	64.121,80	0,00	0,00	0,00	0,00	64.121,80	64.121,80	0,00		64.121,80		0,00	0,00
01.61300000.45000000	1.113,12	0,00	0,00	0,00	0,00	0,00	1.113,12		0,00	3.962,00	0,00			
Beihilfen, Unterstützungen u. dgl.	0,00	1.113,12	0,00	0,00	0,00	0,00	1.113,12	1.113,12	0,00		3.962,00	-2.848,88	0,00	0,00
01.61300000.61100000	0,00	0,00	0,00	0,00	0,00	0,00	0,00		0,00	60.000,00	0,00			
Ersatzvornahmen	0,00	0,00	0,00	0,00	0,00	0,00	0,00	0,00	0,00		60.000,00	-60.000,00	0,00	0,00
01.61300000.65500000	337.060,11	0,00	0,00	0,00	0,00	0,00	337.060,11		0,00	250.000,00	0,00			
Prüfgebühren f. bautechn. und statische Prüfungen	0,00	337.060,11	0,00	0,00	0,00	0,00	337.060,11	337.060,11	0,00		250.000,00		87.060,11	0,00
Summe Unterabschnitt 6130	798.487,63	0,00	0,00	0,00	0,00	0,00	798.487,63		0,00	794.157,00	34.050,50	87.060,11		
	0,00	798.487,63	0,00	0,00	0,00	0,00	798.487,63	798.487,63	0,00		828.207,50	-116.779,98	87.060,11	0,00
Summe Abschnitt 61	939.643,44	0,00	0,00	0,00	0,00	0,00	939.643,44		0,00	875.772,00	93.690,31	87.060,11		
	0,00	939.643,44	0,00	0,00	0,00	0,00	939.643,44	939.643,44	0,00		969.462,31	-116.878,98	87.060,11	0,00
01.62000000.41400000	2.612,86	0,00	0,00	0,00	0,00	0,00	2.612,86		0,00	17.321,00	0,00			
Dienstbezüge Beschäftigte	0,00	2.612,86	0,00	0,00	0,00	0,00	2.612,86	2.612,86	0,00		17.321,00	-14.708,14	0,00	0,00
01.62000000.43400000	86,80	0,00	0,00	0,00	0,00	0,00	86,80		0,00	554,00	0,00			
Zusatzversorgung Beschäftigte	0,00	86,80	0,00	0,00	0,00	0,00	86,80	86,80	0,00		554,00	-467,20	0,00	0,00

Verwaltungshaushalt

Haushaltsstelle Bezeichnung	Soll Ausgaben	Änderungen	KAR insgesamt aus Vorjahr	Abgänge	HAR insgesamt aus Vorjahr	Anordnungen hierauf	Gesamt- rechnungssoll	Ist Ausgaben	KAR zur Übertragung ins Folgejahr	HH-Ansatz	HH-Ansatz Änderungen	Mehr(+)- Sollausgaben	üpl. o. apl. bewilligt o. nach §17 GemHVO gedeckt	Übertragene neue HAR vom Weniger-Betrag
	Soll Bereinigung	Endgültige Sollausgaben	Bereinigung VJ	Endgültige KAR	Endgültige HAR	HH-Rest in Abgang	Rechnungs- ergebnis		Bereinigung Lfd.		Endgültiger HH-Ansatz	Minder(-)- Sollausgaben		
01.62000000.44400000	496,54	0,00	0,00	0,00	0,00	0,00	496,54		0,00	3.310,00	0,00			
Sozialversicherg.Beschäftigte	0,00	496,54	0,00	0,00	0,00	0,00	496,54	496,54	0,00		3.310,00	-2.813,46	0,00	0,00
Summe Unterabschnitt 6200	3.196,20	0,00	0,00	0,00	0,00	0,00	3.196,20		0,00	21.185,00	0,00	0,00		
	0,00	3.196,20	0,00	0,00	0,00	0,00	3.196,20	3.196,20	0,00		21.185,00	-17.988,80	0,00	0,00
Summe Abschnitt 62	3.196,20	0,00	0,00	0,00	0,00	0,00	3.196,20		0,00	21.185,00	0,00	0,00		
	0,00	3.196,20	0,00	0,00	0,00	0,00	3.196,20	3.196,20	0,00		21.185,00	-17.988,80	0,00	0,00
01.65001000.41400000	500.264,64	0,00	0,00	0,00	0,00	0,00	500.264,64		0,00	540.005,00	0,00			
Dienstbezüge Beschäftigte	0,00	500.264,64	0,00	0,00	0,00	0,00	500.264,64	500.264,64	0,00		540.005,00	-39.740,36	0,00	0,00
Kreisstraßenmeisterei														
01.65001000.43400000	17.644,25	0,00	0,00	0,00	0,00	0,00	17.644,25		0,00	17.559,00	85,25			
Zusatzversorgung Beschäftigte	0,00	17.644,25	0,00	0,00	0,00	0,00	17.644,25	17.644,25	0,00		17.644,25		0,00	0,00
Kreisstraßenmeisterei														
01.65001000.44400000	97.367,31	0,00	0,00	0,00	0,00	0,00	97.367,31		0,00	105.038,00	0,00			
Sozialversicherg.Beschäftigte	0,00	97.367,31	0,00	0,00	0,00	0,00	97.367,31	97.367,31	0,00		105.038,00	-7.670,69	0,00	0,00
Kreisstraßenmeisterei														
01.65001000.50000000	3.039,22	0,00	0,00	0,00	0,00	0,00	3.039,22		0,00	4.000,00	0,00			
Werterhaltung Gebäude,Anlagen	0,00	3.039,22	0,00	0,00	0,00	0,00	3.039,22	3.039,22	0,00		4.000,00	-960,78	0,00	0,00
Kreisstraßenmeisterei														

Verwaltungshaushalt

Haushaltsstelle Bezeichnung	Soll Ausgaben	Änderungen	KAR insgesamt aus Vorjahr	Abgänge	HAR insgesamt aus Vorjahr	Anordnungen hierauf	Gesamt- rechnungssoll	Ist Ausgaben	KAR zur Übertragung ins Folgejahr	HH-Ansatz	HH-Ansatz Änderungen	Mehr(+)- Sollausgaben	üpl. o. apl. bewilligt o. nach §17 GemHVO gedeckt	Übertragene neue HAR vom Weniger-Betrag
	Soll Bereinigung	Endgültige Sollausgaben	Bereinigung VJ	Endgültige KAR	Endgültige HAR	HH-Rest in Abgang	Rechnungs- ergebnis		Bereinigung Lfd.		Endgültiger HH-Ansatz	Minder(-)- Sollausgaben		
01.65001000.51000000	525.940,95	0,00	0,00	0,00	0,00	0,00	525.940,95		0,00	394.000,00	32.821,72	99.119,23		
Unterhaltung u. Instandsetzung d.Kreisstraßen einschl.Winter- dienst Kreisstraßenmeisterei	0,00	525.940,95	0,00	0,00	0,00	0,00	525.940,95	525.940,95	0,00		426.821,72		99.119,23	0,00
01.65001000.52000000	8.465,39	0,00	0,00	0,00	0,00	0,00	8.465,39		0,00	11.000,00	0,00			
Unterhaltung u. Anschaffung AM Kreisstraßenmeisterei	0,00	8.465,39	0,00	0,00	0,00	0,00	8.465,39	8.465,39	0,00		11.000,00	-2.534,61	0,00	0,00
01.65001000.53000000	11.939,69	0,00	0,00	0,00	0,00	0,00	11.939,69		0,00	14.650,00	0,00			
Leasing-Raten Kreisstraßenmeisterei	0,00	11.939,69	0,00	0,00	0,00	0,00	11.939,69	11.939,69	0,00		14.650,00	-2.710,31	0,00	0,00
01.65001000.54010000	5,08	0,00	0,00	0,00	0,00	0,00	5,08		0,00	20,00	0,00			
Grundsteuern/Straßenreinigung Kreisstraßenmeisterei	0,00	5,08	0,00	0,00	0,00	0,00	5,08	5,08	0,00		20,00	-14,92	0,00	0,00
01.65001000.54100000	4.030,00	0,00	0,00	0,00	0,00	0,00	4.030,00		0,00	4.300,00	-270,00			
Stromkosten Kreisstraßenmeisterei	0,00	4.030,00	0,00	0,00	0,00	0,00	4.030,00	4.030,00	0,00		4.030,00		0,00	0,00
01.65001000.54200000	7.497,09	0,00	0,00	0,00	0,00	0,00	7.497,09		0,00	7.500,00	-2,91			
Heizungskosten Kreisstraßenmeisterei	0,00	7.497,09	0,00	0,00	0,00	0,00	7.497,09	7.497,09	0,00		7.497,09		0,00	0,00

Verwaltungshaushalt

Haushaltsstelle Bezeichnung	Soll Ausgaben	Änderungen	KAR insgesamt aus Vorjahr	Abgänge	HAR insgesamt aus Vorjahr	Anordnungen hierauf	Gesamt- rechnungssoll	Ist Ausgaben	KAR zur Übertragung ins Folgejahr	HH-Ansatz	HH-Ansatz Änderungen	Mehr(+)- Sollausgaben	üpl. o. apl. bewilligt o. nach §17 GemHVO gedeckt	Übertragene neue HAR vom Weniger-Betrag
	Soll Bereinigung	Endgültige Sollausgaben	Bereinigung VJ	Endgültige KAR	Endgültige HAR	HH-Rest in Abgang	Rechnungs- ergebnis		Bereinigung Lfd.		Endgültiger HH-Ansatz	Minder(-)- Sollausgaben		
01.65001000.54300000	608,20	0,00	0,00	0,00	0,00	0,00	608,20		0,00	400,00	208,20			
Sonstige Bewirtschaftungskost. (z.B. Wäsche,Reinigungsmat., Schornsteinf.,Ungezieferbek.) Kreisstraßenmeisterei	0,00	608,20	0,00	0,00	0,00	0,00	608,20	608,20	0,00		608,20		0,00	0,00
01.65001000.54400000	2.068,30	0,00	0,00	0,00	0,00	0,00	2.068,30		0,00	2.000,00	68,30			
Gebäude- und Fensterreinigung Kreisstraßenmeisterei	0,00	2.068,30	0,00	0,00	0,00	0,00	2.068,30	2.068,30	0,00		2.068,30		0,00	0,00
01.65001000.54500000	2.002,68	0,00	0,00	0,00	0,00	0,00	2.002,68		0,00	1.800,00	202,68			
Wasser-u. Abwasser Kreisstraßenmeisterei	0,00	2.002,68	0,00	0,00	0,00	0,00	2.002,68	2.002,68	0,00		2.002,68		0,00	0,00
01.65001000.54600000	2.617,38	0,00	0,00	0,00	0,00	0,00	2.617,38		0,00	3.500,00	-206,27			
Müllentsorgung Kreisstraßenmeisterei	0,00	2.617,38	0,00	0,00	0,00	0,00	2.617,38	2.617,38	0,00		3.293,73	-676,35	0,00	0,00
01.65001000.55000000	112.053,86	0,00	0,00	0,00	0,00	0,00	112.053,86		0,00	111.000,00	0,00	1.053,86		
Betriebsstoffe KFZ Kreisstraßenmeisterei	0,00	112.053,86	0,00	0,00	0,00	0,00	112.053,86	112.053,86	0,00		111.000,00		1.053,86	0,00
01.65001000.55100000	101.101,88	0,00	0,00	0,00	0,00	0,00	101.101,88		0,00	100.000,00	0,00	1.101,88		
Pflege- und Instandsetzung KFZ Kreisstraßenmeisterei	0,00	101.101,88	0,00	0,00	0,00	0,00	101.101,88	101.101,88	0,00		100.000,00		1.101,88	0,00

Verwaltungshaushalt

Haushaltsstelle Bezeichnung	Soll Ausgaben	Änderungen	KAR insgesamt aus Vorjahr	Abgänge	HAR insgesamt aus Vorjahr	Anordnungen hierauf	Gesamt- rechnungssoll	Ist Ausgaben	KAR zur Übertragung ins Folgejahr	HH-Ansatz	HH-Ansatz Änderungen	Mehr(+)- Sollausgaben	üpl. o. apl. bewilligt o. nach §17 GemHVO gedeckt	Übertragene neue HAR vom Weniger-Betrag
	Soll Bereinigung	Endgültige Sollausgaben	Bereinigung VJ	Endgültige KAR	Endgültige HAR	HH-Rest in Abgang	Rechnungs- ergebnis		Bereinigung Lfd.		Endgültiger HH-Ansatz	Minder(-)- Sollausgaben		
01.65001000.56000000	7.729,43	0,00	0,00	0,00	0,00	0,00	7.729,43		0,00	7.800,00	0,00			
Dienst- und Schutzkleidung	0,00	7.729,43	0,00	0,00	0,00	0,00	7.729,43	7.729,43	0,00		7.800,00	-70,57	0,00	0,00
Kreisstraßenmeisterei														
01.65001000.65200000	4.276,20	0,00	0,00	0,00	0,00	0,00	4.276,20		0,00	5.200,00	0,00			
Post- u. Fernmeldegebühren	0,00	4.276,20	0,00	0,00	0,00	0,00	4.276,20	4.276,20	0,00		5.200,00	-923,80	0,00	0,00
Kreisstraßenmeisterei														
01.65001000.65800000	55,96	0,00	0,00	0,00	0,00	0,00	55,96		0,00	100,00	0,00			
Sonstige Geschäftsausgaben	0,00	55,96	0,00	0,00	0,00	0,00	55,96	55,96	0,00		100,00	-44,04	0,00	0,00
Kreisstraßenmeisterei														
Summe Unterabschnitt 6500	1.408.707,51	0,00	0,00	0,00	0,00	0,00	1.408.707,51		0,00	1.329.872,00	32.906,97	101.274,97		
	0,00	1.408.707,51	0,00	0,00	0,00	0,00	1.408.707,51	1.408.707,51	0,00		1.362.778,97	-55.346,43	101.274,97	0,00
Summe Abschnitt 65	1.408.707,51	0,00	0,00	0,00	0,00	0,00	1.408.707,51		0,00	1.329.872,00	32.906,97	101.274,97		
	0,00	1.408.707,51	0,00	0,00	0,00	0,00	1.408.707,51	1.408.707,51	0,00		1.362.778,97	-55.346,43	101.274,97	0,00
Summe Einzelplan 6	3.008.160,88	0,00	0,00	0,00	0,00	0,00	3.008.160,88		0,00	2.835.234,00	203.212,87	188.692,08		
	0,00	3.008.160,88	0,00	0,00	0,00	0,00	3.008.160,88	3.008.160,88	0,00		3.038.446,87	-218.978,07	188.692,08	0,00
01.72010000.53000000	715,81	0,00	0,00	0,00	0,00	0,00	715,81		0,00	720,00	0,00			
Mieten und Pachten	0,00	715,81	0,00	0,00	0,00	0,00	715,81	715,81	0,00		720,00	-4,19	0,00	0,00

Verwaltungshaushalt

Haushaltsstelle	Soll Ausgaben	Änderungen	KAR insgesamt aus Vorjahr	Abgänge	HAR insgesamt aus Vorjahr	Anordnungen hierauf	Gesamt-rechnungssoll	Ist Ausgaben	KAR zur Übertragung ins Folgejahr	HH-Ansatz	HH-Ansatz Änderungen	Mehr(+)-Sollausgaben	üpl. o. apl. bewilligt o. nach §17 GemHVO gedeckt	Übertragene neue HAR vom Weniger-Betrag
Bezeichnung	Soll Bereinigung	Endgültige Sollausgaben	Bereinigung VJ	Endgültige KAR	Endgültige HAR	HH-Rest in Abgang	Rechnungs-ergebnis		Bereinigung Lfd.		Endgültiger HH-Ansatz	Minder(-)-Sollausgaben		
01.72010000.61200000	1.309,00	0,00	0,00	0,00	0,00	0,00	1.309,00		0,00	1.400,00	0,00			
Nachsorgebehebung	0,00	1.309,00	0,00	0,00	0,00	0,00	1.309,00	1.309,00	0,00		1.400,00	-91,00	0,00	0,00
Bewertung														
Summe Unterabschnitt 7201	2.024,81	0,00	0,00	0,00	0,00	0,00	2.024,81		0,00	2.120,00	0,00	0,00		
	0,00	2.024,81	0,00	0,00	0,00	0,00	2.024,81	2.024,81	0,00		2.120,00	-95,19	0,00	0,00
01.72500000.61200000	85.381,97	0,00	0,00	0,00	0,00	0,00	85.381,97		0,00	82.580,00	11.424,14			
Tierkörperbeseitigungsgebühren	0,00	85.381,97	0,00	0,00	0,00	0,00	85.381,97	85.381,97	0,00		94.004,14	-8.622,17	0,00	0,00
Summe Unterabschnitt 7250	85.381,97	0,00	0,00	0,00	0,00	0,00	85.381,97		0,00	82.580,00	11.424,14	0,00		
	0,00	85.381,97	0,00	0,00	0,00	0,00	85.381,97	85.381,97	0,00		94.004,14	-8.622,17	0,00	0,00
Summe Abschnitt 72	87.406,78	0,00	0,00	0,00	0,00	0,00	87.406,78		0,00	84.700,00	11.424,14	0,00		
	0,00	87.406,78	0,00	0,00	0,00	0,00	87.406,78	87.406,78	0,00		96.124,14	-8.717,36	0,00	0,00
01.77000000.41400000	47.025,18	0,00	0,00	0,00	0,00	0,00	47.025,18		0,00	46.781,00	244,18			
Dienstbezüge Beschäftigte	0,00	47.025,18	0,00	0,00	0,00	0,00	47.025,18	47.025,18	0,00		47.025,18		0,00	0,00
01.77000000.43400000	1.543,54	0,00	0,00	0,00	0,00	0,00	1.543,54		0,00	1.497,00	46,54			
Zusatzversorgung Beschäftigte	0,00	1.543,54	0,00	0,00	0,00	0,00	1.543,54	1.543,54	0,00		1.543,54		0,00	0,00
01.77000000.44400000	9.131,44	0,00	0,00	0,00	0,00	0,00	9.131,44		0,00	8.940,00	191,44			
Sozialversicherg.Beschäftigte	0,00	9.131,44	0,00	0,00	0,00	0,00	9.131,44	9.131,44	0,00		9.131,44		0,00	0,00

Verwaltungshaushalt

Haushaltsstelle Bezeichnung	Soll Ausgaben	Änderungen	KAR insgesamt aus Vorjahr	Abgänge	HAR insgesamt aus Vorjahr	Anordnungen hierauf	Gesamt- rechnungssoll	Ist Ausgaben	KAR zur Übertragung ins Folgejahr	HH-Ansatz	HH-Ansatz Änderungen	Mehr(+)- Sollausgaben	üpl. o. apl. bewilligt o. nach §17 GemHVO gedeckt	Übertragene neue HAR vom Weniger-Betrag
	Soll Bereinigung	Endgültige Sollausgaben	Bereinigung VJ	Endgültige KAR	Endgültige HAR	HH-Rest in Abgang	Rechnungs- ergebnis		Bereinigung Lfd.		Endgültiger HH-Ansatz	Minder(-)- Sollausgaben		
01.77000000.53000000	73.566,88	0,00	0,00	0,00	0,00	0,00	73.566,88		0,00	72.800,00	0,00	766,88		
Leasing von Fahrzeugen lt. Verträgen	0,00	73.566,88	0,00	0,00	0,00	0,00	73.566,88	73.566,88	0,00		72.800,00		766,88	0,00
01.77000000.55000000	63.653,80	0,00	0,00	0,00	0,00	0,00	63.653,80		0,00	75.000,00	0,00			
Betriebsstoffe KFZ	0,00	63.653,80	0,00	0,00	0,00	0,00	63.653,80	63.653,80	0,00		75.000,00	-11.346,20	0,00	0,00
01.77000000.55100000	34.299,66	0,00	0,00	0,00	0,00	0,00	34.299,66		0,00	17.000,00	0,00	17.299,66		
Pflege- und Instandsetzung KFZ	0,00	34.299,66	0,00	0,00	0,00	0,00	34.299,66	34.299,66	0,00		17.000,00		17.299,66	0,00
01.77000000.55200000	5.290,15	0,00	228,00	228,00	0,00	0,00	5.290,15		438,00	4.000,00	0,00	1.290,15		
KFZ-Steuern	0,00	5.290,15	0,00	0,00	0,00	0,00	5.062,15	4.852,15	0,00		4.000,00		1.290,15	0,00
01.77000000.55300000	68.206,25	0,00	0,00	0,00	0,00	0,00	68.206,25		0,00	65.000,00	0,00	3.206,25		
Kraftfahrzeugversicherungen	0,00	68.206,25	0,00	0,00	0,00	0,00	68.206,25	68.206,25	0,00		65.000,00		3.206,25	0,00
Summe Unterabschnitt 7700	302.716,90	0,00	228,00	228,00	0,00	0,00	302.716,90		438,00	291.018,00	482,16	22.562,94		
	0,00	302.716,90	0,00	0,00	0,00	0,00	302.488,90	302.278,90	0,00		291.500,16	-11.346,20	22.562,94	0,00
Summe Abschnitt 77	302.716,90	0,00	228,00	228,00	0,00	0,00	302.716,90		438,00	291.018,00	482,16	22.562,94		
	0,00	302.716,90	0,00	0,00	0,00	0,00	302.488,90	302.278,90	0,00		291.500,16	-11.346,20	22.562,94	0,00
01.79000000.40110000	1.600,00	0,00	0,00	0,00	0,00	0,00	1.600,00		0,00	1.920,00	0,00			
Entschädigung ehrenamtliche Kräfte	0,00	1.600,00	0,00	0,00	0,00	0,00	1.600,00	1.600,00	0,00		1.920,00	-320,00	0,00	0,00

Verwaltungshaushalt

Haushaltsstelle Bezeichnung	Soll Ausgaben	Änderungen	KAR insgesamt aus Vorjahr	Abgänge	HAR insgesamt aus Vorjahr	Anordnungen hierauf	Gesamt- rechnungssoll	Ist Ausgaben	KAR zur Übertragung ins Folgejahr	HH-Ansatz	HH-Ansatz Änderungen	Mehr(+)- Sollausgaben	üpl. o. apl. bewilligt o. nach §17 GemHVO gedeckt	Übertragene neue HAR vom Weniger-Betrag
	Soll Bereinigung	Endgültige Sollausgaben	Bereinigung VJ	Endgültige KAR	Endgültige HAR	HH-Rest in Abgang	Rechnungs- ergebnis		Bereinigung Lfd.		Endgültiger HH-Ansatz	Minder(-)- Sollausgaben		
01.79000000.41400000	42.150,86	0,00	0,00	0,00	0,00	0,00	42.150,86		0,00	42.923,00	0,00			
Dienstbezüge Beschäftigte	0,00	42.150,86	0,00	0,00	0,00	0,00	42.150,86	42.150,86	0,00		42.923,00	-772,14	0,00	0,00
01.79000000.43400000	1.394,24	0,00	0,00	0,00	0,00	0,00	1.394,24		0,00	1.374,00	20,24			
Zusatzversorgung Beschäftigte	0,00	1.394,24	0,00	0,00	0,00	0,00	1.394,24	1.394,24	0,00		1.394,24		0,00	0,00
01.79000000.44400000	8.461,11	0,00	0,00	0,00	0,00	0,00	8.461,11		0,00	8.536,00	0,00			
Sozialversicherg.Beschäftigte	0,00	8.461,11	0,00	0,00	0,00	0,00	8.461,11	8.461,11	0,00		8.536,00	-74,89	0,00	0,00
01.79000000.52000000	4.704,26	0,00	0,00	0,00	0,00	0,00	4.704,26		0,00	11.000,00	0,00			
Unterhaltung u. Anschaffung AM	0,00	4.704,26	0,00	0,00	0,00	0,00	4.704,26	4.704,26	0,00		11.000,00	-6.295,74	0,00	0,00
Unterhaltung von touristischer Infrastruktur														
01.79000000.57000000	9.434,84	0,00	0,00	0,00	0,00	0,00	9.434,84		0,00	12.000,00	0,00			
Kreisliche Werbemaßnahmen	0,00	9.434,84	0,00	0,00	0,00	0,00	9.434,84	9.434,84	0,00		12.000,00	-2.565,16	0,00	0,00
01.79000000.66100000	77.512,48	0,00	0,00	0,00	0,00	0,00	77.512,48		0,00	79.500,00	0,00			
Mitgliedsbeiträge	0,00	77.512,48	0,00	0,00	0,00	0,00	77.512,48	77.512,48	0,00		79.500,00	-1.987,52	0,00	0,00
01.79000000.71800000	7.223,89	0,00	0,00	0,00	0,00	0,00	7.223,89		0,00	9.000,00	0,00			
Zuschüsse übrige Bereiche	0,00	7.223,89	0,00	0,00	0,00	0,00	7.223,89	7.223,89	0,00		9.000,00	-1.776,11	0,00	0,00
Tourismusentwicklung														
01.79000000.71810000	1.749,60	0,00	0,00	0,00	0,00	0,00	1.749,60		0,00	1.800,00	0,00			
Zuschuss übrige Bereiche	0,00	1.749,60	0,00	0,00	0,00	0,00	1.749,60	1.749,60	0,00		1.800,00	-50,40	0,00	0,00
Porzellanstraße														

Verwaltungshaushalt

Haushaltsstelle Bezeichnung	Soll Ausgaben	Änderungen	KAR insgesamt aus Vorjahr	Abgänge	HAR insgesamt aus Vorjahr	Anordnungen hierauf	Gesamt- rechnungssoll	Ist Ausgaben	KAR zur Übertragung ins Folgejahr	HH-Ansatz	HH-Ansatz Änderungen	Mehr(+)- Sollausgaben	üpl. o. apl. bewilligt o. nach §17 GemHVO gedeckt	Übertragene neue HAR vom Weniger-Betrag
	Soll Bereinigung	Endgültige Sollausgaben	Bereinigung VJ	Endgültige KAR	Endgültige HAR	HH-Rest in Abgang	Rechnungs- ergebnis		Bereinigung Lfd.		Endgültiger HH-Ansatz	Minder(-)- Sollausgaben		
Summe Unterabschnitt 7900	154.231,28	0,00	0,00	0,00	0,00	0,00	154.231,28		0,00	168.053,00	20,24	0,00		
	0,00	154.231,28	0,00	0,00	0,00	0,00	154.231,28	154.231,28	0,00		168.073,24	-13.841,96	0,00	0,00
01.79100000.41400000 Dienstbezüge Beschäftigte	164.470,78	0,00	0,00	0,00	0,00	0,00	164.470,78		0,00	157.072,00	7.398,78			
	0,00	164.470,78	0,00	0,00	0,00	0,00	164.470,78	164.470,78	0,00		164.470,78		0,00	0,00
01.79100000.43400000 Zusatzversorgung Beschäftigte	6.185,34	0,00	0,00	0,00	0,00	0,00	6.185,34		0,00	5.200,00	985,34			
	0,00	6.185,34	0,00	0,00	0,00	0,00	6.185,34	6.185,34	0,00		6.185,34		0,00	0,00
01.79100000.44400000 Sozialversicherg.Beschäftigte	34.143,26	0,00	0,00	0,00	0,00	0,00	34.143,26		0,00	30.925,00	3.218,26			
	0,00	34.143,26	0,00	0,00	0,00	0,00	34.143,26	34.143,26	0,00		34.143,26		0,00	0,00
01.79100000.52000000 Software-Saphir-Programm	1.515,00	0,00	0,00	0,00	0,00	0,00	1.515,00		0,00	1.550,00	0,00			
	0,00	1.515,00	0,00	0,00	0,00	0,00	1.515,00	1.515,00	0,00		1.550,00	-35,00	0,00	0,00
01.79100000.65100000 Topographische Karten	0,00	0,00	0,00	0,00	0,00	0,00	0,00		0,00	100,00	0,00			
	0,00	0,00	0,00	0,00	0,00	0,00	0,00	0,00	0,00		100,00	-100,00	0,00	0,00
01.79100000.65502000 Internetpräsentation	575,96	0,00	0,00	0,00	0,00	0,00	575,96		0,00	2.500,00	0,00			
	0,00	575,96	0,00	0,00	0,00	0,00	575,96	575,96	0,00		2.500,00	-1.924,04	0,00	0,00
01.79100000.66100000 Mitgliedsbeiträge Regionale Planungsgemeinschaft Ost	4.000,00	0,00	0,00	0,00	0,00	0,00	4.000,00		0,00	4.000,00	0,00			
	0,00	4.000,00	0,00	0,00	0,00	0,00	4.000,00	4.000,00	0,00		4.000,00		0,00	0,00

Verwaltungshaushalt

Haushaltsstelle Bezeichnung	Soll Ausgaben	Änderungen	KAR insgesamt aus Vorjahr	Abgänge	HAR insgesamt aus Vorjahr	Anordnungen hierauf	Gesamt- rechnungssoll	Ist Ausgaben	KAR zur Übertragung ins Folgejahr	HH-Ansatz	HH-Ansatz Änderungen	Mehr(+)- Sollausgaben	üpl. o. apl. bewilligt o. nach §17 GemHVO gedeckt	Übertragene neue HAR vom Weniger-Betrag
	Soll Bereinigung	Endgültige Sollausgaben	Bereinigung VJ	Endgültige KAR	Endgültige HAR	HH-Rest in Abgang	Rechnungs- ergebnis		Bereinigung Lfd.		Endgültiger HH-Ansatz	Minder(-)- Sollausgaben		
01.79100000.71500000	80.433,95	0,00	0,00	0,00	0,00	0,00	80.433,95		0,00	74.300,00	0,00	6.133,95		
Zuschuß an wirtschaftsfördernde Einrichtungen	0,00	80.433,95	0,00	0,00	0,00	0,00	80.433,95	80.433,95	0,00		74.300,00		6.133,95	0,00
01.79100000.71800000	5.000,00	0,00	0,00	0,00	0,00	0,00	5.000,00		0,00	5.000,00	0,00			
Zuschuß übrige Bereiche	0,00	5.000,00	0,00	0,00	0,00	0,00	5.000,00	5.000,00	0,00		5.000,00		0,00	0,00
Summe Unterabschnitt 7910	296.324,29	0,00	0,00	0,00	0,00	0,00	296.324,29		0,00	280.647,00	11.602,38	6.133,95		
	0,00	296.324,29	0,00	0,00	0,00	0,00	296.324,29	296.324,29	0,00		292.249,38	-2.059,04	6.133,95	0,00
01.79200000.41400000	35.454,21	0,00	0,00	0,00	0,00	0,00	35.454,21		0,00	34.463,00	991,21			
Dienstbezüge Beschäftigte	0,00	35.454,21	0,00	0,00	0,00	0,00	35.454,21	35.454,21	0,00		35.454,21		0,00	0,00
01.79200000.43400000	1.185,61	0,00	0,00	0,00	0,00	0,00	1.185,61		0,00	1.103,00	82,61			
Zusatzversorgung Beschäftigte	0,00	1.185,61	0,00	0,00	0,00	0,00	1.185,61	1.185,61	0,00		1.185,61		0,00	0,00
01.79200000.44400000	6.994,04	0,00	0,00	0,00	0,00	0,00	6.994,04		0,00	6.586,00	408,04			
Sozialversicherg.Beschäftigte	0,00	6.994,04	0,00	0,00	0,00	0,00	6.994,04	6.994,04	0,00		6.994,04		0,00	0,00
01.79200000.71300000	5.854.585,46	0,00	0,00	0,00	0,00	0,00	5.854.585,46		0,00	5.854.600,00	0,00			
Zuschüsse an Zweckverband ÖPN	0,00	5.854.585,46	0,00	0,00	0,00	0,00	5.854.585,46	5.854.585,46	0,00		5.854.600,00	-14,54	0,00	0,00
Summe Unterabschnitt 7920	5.898.219,32	0,00	0,00	0,00	0,00	0,00	5.898.219,32		0,00	5.896.752,00	1.481,86	0,00		
	0,00	5.898.219,32	0,00	0,00	0,00	0,00	5.898.219,32	5.898.219,32	0,00		5.898.233,86	-14,54	0,00	0,00
Summe Abschnitt 79	6.348.774,89	0,00	0,00	0,00	0,00	0,00	6.348.774,89		0,00	6.345.452,00	13.104,48	6.133,95		
	0,00	6.348.774,89	0,00	0,00	0,00	0,00	6.348.774,89	6.348.774,89	0,00		6.358.556,48	-15.915,54	6.133,95	0,00

Verwaltungshaushalt

Haushaltsstelle Bezeichnung	Soll Ausgaben	Änderungen	KAR insgesamt aus Vorjahr	Abgänge	HAR insgesamt aus Vorjahr	Anordnungen hierauf	Gesamt- rechnungssoll	Ist Ausgaben	KAR zur Übertragung ins Folgejahr	HH-Ansatz	HH-Ansatz Änderungen	Mehr(+)- Sollausgaben	üpl. o. apl. bewilligt o. nach §17 GemHVO gedeckt	Übertragene neue HAR vom Weniger-Betrag
	Soll Bereinigung	Endgültige Sollausgaben	Bereinigung VJ	Endgültige KAR	Endgültige HAR	HH-Rest in Abgang	Rechnungs- ergebnis		Bereinigung Lfd.		Endgültiger HH-Ansatz	Minder(-)- Sollausgaben		
Summe Einzelplan 7	6.738.898,57	0,00	228,00	228,00	0,00	0,00	6.738.898,57		438,00	6.721.170,00	25.010,78	28.696,89		
	0,00	6.738.898,57	0,00	0,00	0,00	0,00	6.738.670,57	6.738.460,57	0,00		6.746.180,78	-35.979,10	28.696,89	0,00
01.80000000.41000000 Dienstbezüge Beamte	69.084,78	0,00	0,00	0,00	0,00	0,00	69.084,78		0,00	70.467,00	0,00			
	0,00	69.084,78	0,00	0,00	0,00	0,00	69.084,78	69.084,78	0,00		70.467,00	-1.382,22	0,00	0,00
01.80000000.41100000 Rücklage Beamte	390,00	0,00	0,00	0,00	0,00	0,00	390,00		0,00	564,00	0,00			
	0,00	390,00	0,00	0,00	0,00	0,00	390,00	390,00	0,00		564,00	-174,00	0,00	0,00
01.80000000.41400000 Dienstbezüge Beschäftigte	34.781,00	0,00	0,00	0,00	0,00	0,00	34.781,00		0,00	34.677,00	104,00			
	0,00	34.781,00	0,00	0,00	0,00	0,00	34.781,00	34.781,00	0,00		34.781,00		0,00	0,00
01.80000000.43000000 Beiträge zur Versorgungskasse	22.314,05	0,00	0,00	0,00	0,00	0,00	22.314,05		0,00	21.774,00	540,05			
	0,00	22.314,05	0,00	0,00	0,00	0,00	22.314,05	22.314,05	0,00		22.314,05		0,00	0,00
01.80000000.43400000 Zusatzversorgung Beschäftigte	1.158,74	0,00	0,00	0,00	0,00	0,00	1.158,74		0,00	1.110,00	48,74			
	0,00	1.158,74	0,00	0,00	0,00	0,00	1.158,74	1.158,74	0,00		1.158,74		0,00	0,00
01.80000000.44400000 Sozialversicherg.Beschäftigte	6.861,75	0,00	0,00	0,00	0,00	0,00	6.861,75		0,00	6.627,00	234,75			
	0,00	6.861,75	0,00	0,00	0,00	0,00	6.861,75	6.861,75	0,00		6.861,75		0,00	0,00
01.80000000.45000000 Beihilfen, Unterstützungen u. dgl.	2.477,38	0,00	0,00	0,00	0,00	0,00	2.477,38		0,00	2.477,00	0,38			
	0,00	2.477,38	0,00	0,00	0,00	0,00	2.477,38	2.477,38	0,00		2.477,38		0,00	0,00
Summe Unterabschnitt 8000	137.067,70	0,00	0,00	0,00	0,00	0,00	137.067,70		0,00	137.696,00	927,92	0,00		
	0,00	137.067,70	0,00	0,00	0,00	0,00	137.067,70	137.067,70	0,00		138.623,92	-1.556,22	0,00	0,00

Verwaltungshaushalt

Haushaltsstelle Bezeichnung	Soll Ausgaben	Änderungen	KAR insgesamt aus Vorjahr	Abgänge	HAR insgesamt aus Vorjahr	Anordnungen hierauf	Gesamt- rechnungssoll	Ist Ausgaben	KAR zur Übertragung ins Folgejahr	HH-Ansatz	HH-Ansatz Änderungen	Mehr(+)- Sollausgaben	üpl. o. apl. bewilligt o. nach §17 GemHVO gedeckt	Übertragene neue HAR vom Weniger-Betrag
	Soll Bereinigung	Endgültige Sollausgaben	Bereinigung VJ	Endgültige KAR	Endgültige HAR	HH-Rest in Abgang	Rechnungs- ergebnis		Bereinigung Lfd.		Endgültiger HH-Ansatz	Minder(-)- Sollausgaben		
Summe Abschnitt 80	137.067,70	0,00	0,00	0,00	0,00	0,00	137.067,70		0,00	137.696,00	927,92	0,00		
	0,00	137.067,70	0,00	0,00	0,00	0,00	137.067,70	137.067,70	0,00		138.623,92	-1.556,22	0,00	0,00
01.81001000.41400000 Dienstbezüge Beschäftigte Verwaltung BgA	17.033,20	0,00	0,00	0,00	0,00	0,00	17.033,20		0,00	15.537,00	1.496,20			
	0,00	17.033,20	0,00	0,00	0,00	0,00	17.033,20	17.033,20	0,00		17.033,20		0,00	0,00
01.81001000.43400000 Zusatzversorgung Beschäftigte Verwaltung BgA	565,90	0,00	0,00	0,00	0,00	0,00	565,90		0,00	497,00	68,90			
	0,00	565,90	0,00	0,00	0,00	0,00	565,90	565,90	0,00		565,90		0,00	0,00
01.81001000.44400000 Sozialversicherung Beschäftigte Verwaltung BgA	3.303,72	0,00	0,00	0,00	0,00	0,00	3.303,72		0,00	2.969,00	334,72			
	0,00	3.303,72	0,00	0,00	0,00	0,00	3.303,72	3.303,72	0,00		3.303,72		0,00	0,00
01.81001000.64150000 Umsatzsteuererst. an Finanzamt Verwaltung BgA	0,00	0,00	0,00	0,00	0,00	0,00	0,00		0,00	8.515,00	0,00			
	0,00	0,00	0,00	0,00	0,00	0,00	0,00	0,00	0,00		8.515,00	-8.515,00	0,00	0,00
01.81001000.64160000 Vorsteuer aus Ausgaben BgA Verwaltung BgA	10.698,01	0,00	0,00	0,00	0,00	0,00	10.698,01		0,00	14.400,00	0,00			
	0,00	10.698,01	0,00	0,00	0,00	0,00	10.698,01	10.698,01	0,00		14.400,00	-3.701,99	0,00	0,00
01.81001000.67910000 Gemeinkostenumlage BgA Verwaltung BgA	2.508,34	0,00	0,00	0,00	0,00	0,00	2.508,34		0,00	2.300,00	0,00	208,34		
	0,00	2.508,34	0,00	0,00	0,00	0,00	2.508,34	2.508,34	0,00		2.300,00		208,34	0,00

Verwaltungshaushalt

Haushaltsstelle Bezeichnung	Soll Ausgaben	Änderungen	KAR insgesamt aus Vorjahr	Abgänge	HAR insgesamt aus Vorjahr	Anordnungen hierauf	Gesamt- rechnungssoll	Ist Ausgaben	KAR zur Übertragung ins Folgejahr	HH-Ansatz	HH-Ansatz Änderungen	Mehr(+)- Sollausgaben	üpl. o. apl. bewilligt o. nach §17 GemHVO gedeckt	Übertragene neue HAR vom Weniger-Betrag
	Soll Bereinigung	Endgültige Sollausgaben	Bereinigung VJ	Endgültige KAR	Endgültige HAR	HH-Rest in Abgang	Rechnungs- ergebnis		Bereinigung Lfd.		Endgültiger HH-Ansatz	Minder(-)- Sollausgaben		
01.81001000.67920000 Arbeitsplatzkosten BgA (netto) Verwaltung BgA	4.075,63	0,00	0,00	0,00	0,00	0,00	4.075,63		0,00	6.560,00	0,00			
	0,00	4.075,63	0,00	0,00	0,00	0,00	4.075,63	4.075,63	0,00		6.560,00	-2.484,37	0,00	0,00
01.81001000.67930000 Arbeitsplatzkosten BgA (Umsatzsteueranteil) Verwaltung BgA	774,37	0,00	0,00	0,00	0,00	0,00	774,37		0,00	1.250,00	0,00			
	0,00	774,37	0,00	0,00	0,00	0,00	774,37	774,37	0,00		1.250,00	-475,63	0,00	0,00
01.81002000.50050000 WE energieerzeug. Anlagen Blockheizkraftwerk	6.262,95	0,00	0,00	0,00	0,00	0,00	6.262,95		0,00	7.900,00	0,00			
	0,00	6.262,95	0,00	0,00	0,00	0,00	6.262,95	6.262,95	0,00		7.900,00	-1.637,05	0,00	0,00
01.81002000.54150000 Stromkosten (Rücklieferung) BHKW u. PV-Anlagen) Blockheizkraftwerk	7.016,19	0,00	0,00	0,00	0,00	0,00	7.016,19		0,00	7.300,00	-180,22			
	0,00	7.016,19	0,00	0,00	0,00	0,00	7.016,19	7.016,19	0,00		7.119,78	-103,59	0,00	0,00
01.81002000.57050000 Brennstoffe Blockheizkraftwerk Blockheizkraftwerk	29.399,51	0,00	0,00	0,00	0,00	0,00	29.399,51		0,00	29.500,00	0,00			
	0,00	29.399,51	0,00	0,00	0,00	0,00	29.399,51	29.399,51	0,00		29.500,00	-100,49	0,00	0,00
01.81002000.57060000 Entgelte f.Messung u Abrechng. (Messstellenbetrieb) Blockheizkraftwerk	61,05	0,00	0,00	0,00	0,00	0,00	61,05		0,00	60,00	1,05			
	0,00	61,05	0,00	0,00	0,00	0,00	61,05	61,05	0,00		61,05		0,00	0,00

Verwaltungshaushalt

Haushaltsstelle Bezeichnung	Soll Ausgaben	Änderungen	KAR insgesamt aus Vorjahr	Abgänge	HAR insgesamt aus Vorjahr	Anordnungen hierauf	Gesamt- rechnungssoll	Ist Ausgaben	KAR zur Übertragung ins Folgejahr	HH-Ansatz	HH-Ansatz Änderungen	Mehr(+)- Sollausgaben	üpl. o. apl. bewilligt o. nach §17 GemHVO gedeckt	Übertragene neue HAR vom Weniger-Betrag
	Soll Bereinigung	Endgültige Sollausgaben	Bereinigung VJ	Endgültige KAR	Endgültige HAR	HH-Rest in Abgang	Rechnungs- ergebnis		Bereinigung Lfd.		Endgültiger HH-Ansatz	Minder(-)- Sollausgaben		
01.81002000.68050000 Abschreibung BgA Blockheizkraftwerk	11.272,91	0,00	0,00	0,00	0,00	0,00	11.272,91		0,00	11.300,00	-27,09			
	0,00	11.272,91	0,00	0,00	0,00	0,00	11.272,91	11.272,91	0,00		11.272,91		0,00	0,00
01.81002000.68550000 Verzinsung Anlagekapital BgA Blockheizkraftwerk	1.878,82	0,00	0,00	0,00	0,00	0,00	1.878,82		0,00	1.900,00	-21,18			
	0,00	1.878,82	0,00	0,00	0,00	0,00	1.878,82	1.878,82	0,00		1.878,82		0,00	0,00
01.81003000.50050000 WE energieerzeug. Anlagen Photovoltaikanlage RS Königsee	312,12	0,00	0,00	0,00	0,00	0,00	312,12		0,00	850,00	0,00			
	0,00	312,12	0,00	0,00	0,00	0,00	312,12	312,12	0,00		850,00	-537,88	0,00	0,00
01.81003000.54150000 Stromkosten (Rücklieferung BHKW u. PV-Anlagen) Photovoltaikanlage RS Königsee	869,31	0,00	0,00	0,00	0,00	0,00	869,31		0,00	1.500,00	0,00			
	0,00	869,31	0,00	0,00	0,00	0,00	869,31	869,31	0,00		1.500,00	-630,69	0,00	0,00
01.81003000.57060000 Entgelte f.Messung u Abrechng. (Messstellenbetrieb) Photovoltaikanlage RS Königsee	23,94	0,00	0,00	0,00	0,00	0,00	23,94		0,00	50,00	0,00			
	0,00	23,94	0,00	0,00	0,00	0,00	23,94	23,94	0,00		50,00	-26,06	0,00	0,00
01.81003000.64050000 Versicherung Photovoltaikanl. Photovoltaikanlage RS Königsee	321,30	0,00	0,00	0,00	0,00	0,00	321,30		0,00	330,00	0,00			
	0,00	321,30	0,00	0,00	0,00	0,00	321,30	321,30	0,00		330,00	-8,70	0,00	0,00

Verwaltungshaushalt

Haushaltsstelle Bezeichnung	Soll Ausgaben	Änderungen	KAR insgesamt aus Vorjahr	Abgänge	HAR insgesamt aus Vorjahr	Anordnungen hierauf	Gesamt- rechnungssoll	Ist Ausgaben	KAR zur Übertragung ins Folgejahr	HH-Ansatz	HH-Ansatz Änderungen	Mehr(+)- Sollausgaben	üpl. o. apl. bewilligt o. nach §17 GemHVO gedeckt	Übertragene neue HAR vom Weniger-Betrag
	Soll Bereinigung	Endgültige Sollausgaben	Bereinigung VJ	Endgültige KAR	Endgültige HAR	HH-Rest in Abgang	Rechnungs- ergebnis		Bereinigung Lfd.		Endgültiger HH-Ansatz	Minder(-)- Sollausgaben		
01.81003000.68050000 Abschreibung BgA Photovoltaikanlage RS Königsee	1.935,85	0,00	0,00	0,00	0,00	0,00	1.935,85		0,00	1.900,00	35,85			
	0,00	1.935,85	0,00	0,00	0,00	0,00	1.935,85	1.935,85	0,00		1.935,85		0,00	0,00
01.81003000.68550000 Verzinsung Anlagekapital BgA Photovoltaikanlage RS Königsee	814,67	0,00	0,00	0,00	0,00	0,00	814,67		0,00	800,00	14,67			
	0,00	814,67	0,00	0,00	0,00	0,00	814,67	814,67	0,00		814,67		0,00	0,00
01.81004000.50050000 WE energieerzeug. Anlagen Photovoltaikanlage(Freifläche)	104,04	0,00	0,00	0,00	0,00	0,00	104,04		0,00	600,00	0,00			
	0,00	104,04	0,00	0,00	0,00	0,00	104,04	104,04	0,00		600,00	-495,96	0,00	0,00
01.81004000.57060000 Entgelte f.Messung u Abrechng. (Messstellenbetrieb) Photovoltaikanlage(Freifläche)	23,94	0,00	0,00	0,00	0,00	0,00	23,94		0,00	50,00	0,00			
	0,00	23,94	0,00	0,00	0,00	0,00	23,94	23,94	0,00		50,00	-26,06	0,00	0,00
01.81004000.64050000 Versicherung Photovoltaikanl. Photovoltaikanlage(Freifläche)	80,33	0,00	0,00	0,00	0,00	0,00	80,33		0,00	90,00	0,00			
	0,00	80,33	0,00	0,00	0,00	0,00	80,33	80,33	0,00		90,00	-9,67	0,00	0,00
01.81004000.68050000 Abschreibung BgA Photovoltaikanlage(Freifläche)	1.207,38	0,00	0,00	0,00	0,00	0,00	1.207,38		0,00	1.250,00	-42,62			
	0,00	1.207,38	0,00	0,00	0,00	0,00	1.207,38	1.207,38	0,00		1.207,38		0,00	0,00

Verwaltungshaushalt

Haushaltsstelle Bezeichnung	Soll Ausgaben	Änderungen	KAR insgesamt aus Vorjahr	Abgänge	HAR insgesamt aus Vorjahr	Anordnungen hierauf	Gesamt- rechnungssoll	Ist Ausgaben	KAR zur Übertragung ins Folgejahr	HH-Ansatz	HH-Ansatz Änderungen	Mehr(+)- Sollausgaben	üpl. o. apl. bewilligt o. nach §17 GemHVO gedeckt	Übertragene neue HAR vom Weniger-Betrag
	Soll Bereinigung	Endgültige Sollausgaben	Bereinigung VJ	Endgültige KAR	Endgültige HAR	HH-Rest in Abgang	Rechnungs- ergebnis		Bereinigung Lfd.		Endgültiger HH-Ansatz	Minder(-)- Sollausgaben		
01.81004000.68550000 Verzinsung Anlagekapital BgA Photovoltaikanlage(Freifläche)	510,62	0,00	0,00	0,00	0,00	0,00	510,62		0,00	550,00	-39,38			
	0,00	510,62	0,00	0,00	0,00	0,00	510,62	510,62	0,00		510,62		0,00	0,00
01.81005000.50050000 WE energieerzeug. Anlagen Photovoltaikanlage TH	624,24	0,00	0,00	0,00	0,00	0,00	624,24		0,00	1.150,00	0,00			
	0,00	624,24	0,00	0,00	0,00	0,00	624,24	624,24	0,00		1.150,00	-525,76	0,00	0,00
01.81005000.54150000 Stromkosten (Rücklieferung BHKW u. PV-Anlagen) Photovoltaikanlage TH	0,00	0,00	0,00	0,00	0,00	0,00	0,00		0,00	1.000,00	0,00			
	0,00	0,00	0,00	0,00	0,00	0,00	0,00	0,00	0,00		1.000,00	-1.000,00	0,00	0,00
01.81005000.57060000 Entgelte f.Messung u Abrechng. (Messstellenbetrieb) Photovoltaikanlage TH	229,17	0,00	0,00	0,00	0,00	0,00	229,17		0,00	50,00	179,17			
	0,00	229,17	0,00	0,00	0,00	0,00	229,17	229,17	0,00		229,17		0,00	0,00
01.81005000.64050000 Versicherung Photovoltaikanl. Photovoltaikanlage TH	457,63	0,00	0,00	0,00	0,00	0,00	457,63		0,00	460,00	0,00			
	0,00	457,63	0,00	0,00	0,00	0,00	457,63	457,63	0,00		460,00	-2,37	0,00	0,00
01.81005000.68050000 Abschreibung BgA Photovoltaikanlage TH	2.056,08	0,00	0,00	0,00	0,00	0,00	2.056,08		0,00	2.500,00	-443,92			
	0,00	2.056,08	0,00	0,00	0,00	0,00	2.056,08	2.056,08	0,00		2.056,08		0,00	0,00

Verwaltungshaushalt

Haushaltsstelle Bezeichnung	Soll Ausgaben	Änderungen	KAR insgesamt aus Vorjahr	Abgänge	HAR insgesamt aus Vorjahr	Anordnungen hierauf	Gesamt- rechnungssoll	Ist Ausgaben	KAR zur Übertragung ins Folgejahr	HH-Ansatz	HH-Ansatz Änderungen	Mehr(+)- Sollausgaben	üpl. o. apl. bewilligt o. nach §17 GemHVO gedeckt	Übertragene neue HAR vom Weniger-Betrag
	Soll Bereinigung	Endgültige Sollausgaben	Bereinigung VJ	Endgültige KAR	Endgültige HAR	HH-Rest in Abgang	Rechnungs- ergebnis		Bereinigung Lfd.		Endgültiger HH-Ansatz	Minder(-)- Sollausgaben		
01.81005000.68550000 Verzinsung Anlagekapital BgA Photovoltaikanlage TH	895,25	0,00	0,00	0,00	0,00	0,00	895,25		0,00	1.100,00	-204,75			
	0,00	895,25	0,00	0,00	0,00	0,00	895,25	895,25	0,00		895,25		0,00	0,00
01.81006000.50050000 WE energieerzeug. Anlagen Photovoltaikanlage	291,31	0,00	0,00	0,00	0,00	0,00	291,31		0,00	800,00	0,00			
	0,00	291,31	0,00	0,00	0,00	0,00	291,31	291,31	0,00		800,00	-508,69	0,00	0,00
01.81006000.57060000 Entgelte f.Messung u Abrechng. (Messstellenbetrieb) Photovoltaikanlage	18,52	0,00	0,00	0,00	0,00	0,00	18,52		0,00	50,00	0,00			
	0,00	18,52	0,00	0,00	0,00	0,00	18,52	18,52	0,00		50,00	-31,48	0,00	0,00
01.81006000.64050000 Versicherung Photovoltaikanl. Photovoltaikanlage	167,69	0,00	0,00	0,00	0,00	0,00	167,69		0,00	170,00	0,00			
	0,00	167,69	0,00	0,00	0,00	0,00	167,69	167,69	0,00		170,00	-2,31	0,00	0,00
01.81006000.68050000 Abschreibung BgA Photovoltaikanlage	2.227,91	0,00	0,00	0,00	0,00	0,00	2.227,91		0,00	2.400,00	-172,09			
	0,00	2.227,91	0,00	0,00	0,00	0,00	2.227,91	2.227,91	0,00		2.227,91		0,00	0,00
01.81006000.68550000 Verzinsung Anlagekapital BgA Photovoltaikanlage	970,07	0,00	0,00	0,00	0,00	0,00	970,07		0,00	1.050,00	-79,93			
	0,00	970,07	0,00	0,00	0,00	0,00	970,07	970,07	0,00		970,07		0,00	0,00

Verwaltungshaushalt

Haushaltsstelle	Soll Ausgaben	Änderungen	KAR insgesamt aus Vorjahr	Abgänge	HAR insgesamt aus Vorjahr	Anordnungen hierauf	Gesamt-rechnungssoll	Ist Ausgaben	KAR zur Übertragung ins Folgejahr	HH-Ansatz	HH-Ansatz Änderungen	Mehr(+)-Sollausgaben	üpl. o. apl. bewilligt o. nach §17 GemHVO gedeckt	Übertragene neue HAR vom Weniger-Betrag
Bezeichnung	Soll Bereinigung	Endgültige Sollausgaben	Bereinigung VJ	Endgültige KAR	Endgültige HAR	HH-Rest in Abgang	Rechnungsergebnis		Bereinigung Lfd.		Endgültiger HH-Ansatz	Minder(-)-Sollausgaben		
01.81007000.50050000	312,12	0,00	0,00	0,00	0,00	0,00	312,12		0,00	800,00	0,00			
WE energieerzeug. Anlagen	0,00	312,12	0,00	0,00	0,00	0,00	312,12	312,12	0,00		800,00	-487,88	0,00	0,00
Photovoltaikanlage (Dach)														
01.81007000.54150000	-16,66	0,00	0,00	0,00	0,00	0,00	-16,66		0,00	900,00	0,00			
Stromkosten (Rücklieferung	0,00	-16,66	0,00	0,00	0,00	0,00	-16,66	-16,66	0,00		900,00	-916,66	0,00	0,00
BHKW u. PV-Anlagen)														
Photovoltaikanlage (Dach)														
01.81007000.57060000	23,94	0,00	0,00	0,00	0,00	0,00	23,94		0,00	50,00	0,00			
Entgelte f.Messung u Abrechng.	0,00	23,94	0,00	0,00	0,00	0,00	23,94	23,94	0,00		50,00	-26,06	0,00	0,00
(Messstellenbetrieb)														
Photovoltaikanlage (Dach)														
01.81007000.64050000	272,40	0,00	0,00	0,00	0,00	0,00	272,40		0,00	280,00	0,00			
Versicherung Photovoltaikanl.	0,00	272,40	0,00	0,00	0,00	0,00	272,40	272,40	0,00		280,00	-7,60	0,00	0,00
Photovoltaikanlage (Dach)														
01.81007000.68050000	917,20	0,00	0,00	0,00	0,00	0,00	917,20		0,00	950,00	-32,80			
Abschreibung BgA	0,00	917,20	0,00	0,00	0,00	0,00	917,20	917,20	0,00		917,20		0,00	0,00
Photovoltaikanlage (Dach)														
01.81007000.68550000	405,10	0,00	0,00	0,00	0,00	0,00	405,10		0,00	450,00	-44,90			
Verzinsung Anlagekapital BgA	0,00	405,10	0,00	0,00	0,00	0,00	405,10	405,10	0,00		405,10		0,00	0,00
Photovoltaikanlage (Dach)														

Verwaltungshaushalt

Haushaltsstelle Bezeichnung	Soll Ausgaben	Änderungen	KAR insgesamt aus Vorjahr	Abgänge	HAR insgesamt aus Vorjahr	Anordnungen hierauf	Gesamt- rechnungssoll	Ist Ausgaben	KAR zur Übertragung ins Folgejahr	HH-Ansatz	HH-Ansatz Änderungen	Mehr(+)- Sollausgaben	üpl. o. apl. bewilligt o. nach §17 GemHVO gedeckt	Übertragene neue HAR vom Weniger-Betrag
	Soll Bereinigung	Endgültige Sollausgaben	Bereinigung VJ	Endgültige KAR	Endgültige HAR	HH-Rest in Abgang	Rechnungs- ergebnis		Bereinigung Lfd.		Endgültiger HH-Ansatz	Minder(-)- Sollausgaben		
01.81008000.50050000 WE energieerzeug. Anlagen Photovoltaikanlage	572,22	0,00	0,00	0,00	0,00	0,00	572,22		0,00	1.100,00	0,00			
	0,00	572,22	0,00	0,00	0,00	0,00	572,22	572,22	0,00		1.100,00	-527,78	0,00	0,00
01.81008000.54150000 Stromkosten (Rücklieferung BHKW u. PV-Anlagen) Photovoltaikanlage	1.446,61	0,00	0,00	0,00	0,00	0,00	1.446,61		0,00	3.750,00	0,00			
	0,00	1.446,61	0,00	0,00	0,00	0,00	1.446,61	1.446,61	0,00		3.750,00	-2.303,39	0,00	0,00
01.81008000.57060000 Entgelte f.Messung u Abrechng. (Messstellenbetrieb) Photovoltaikanlage	23,94	0,00	0,00	0,00	0,00	0,00	23,94		0,00	50,00	0,00			
	0,00	23,94	0,00	0,00	0,00	0,00	23,94	23,94	0,00		50,00	-26,06	0,00	0,00
01.81008000.64050000 Versicherung Photovoltaikanl. Photovoltaikanlage	413,08	0,00	0,00	0,00	0,00	0,00	413,08		0,00	420,00	0,00			
	0,00	413,08	0,00	0,00	0,00	0,00	413,08	413,08	0,00		420,00	-6,92	0,00	0,00
01.81008000.68050000 Abschreibung BgA Photovoltaikanlage	4.094,86	0,00	0,00	0,00	0,00	0,00	4.094,86		0,00	4.100,00	-5,14			
	0,00	4.094,86	0,00	0,00	0,00	0,00	4.094,86	4.094,86	0,00		4.094,86		0,00	0,00
01.81008000.68550000 Verzinsung Anlagekapital BgA Photovoltaikanlage	1.834,15	0,00	0,00	0,00	0,00	0,00	1.834,15		0,00	1.850,00	-15,85			
	0,00	1.834,15	0,00	0,00	0,00	0,00	1.834,15	1.834,15	0,00		1.834,15		0,00	0,00

Verwaltungshaushalt

Haushaltsstelle Bezeichnung	Soll Ausgaben	Änderungen	KAR insgesamt aus Vorjahr	Abgänge	HAR insgesamt aus Vorjahr	Anordnungen hierauf	Gesamt- rechnungssoll	Ist Ausgaben	KAR zur Übertragung ins Folgejahr	HH-Ansatz	HH-Ansatz Änderungen	Mehr(+)- Sollausgaben	üpl. o. apl. bewilligt o. nach §17 GemHVO gedeckt	Übertragene neue HAR vom Weniger-Betrag
	Soll Bereinigung	Endgültige Sollausgaben	Bereinigung VJ	Endgültige KAR	Endgültige HAR	HH-Rest in Abgang	Rechnungs- ergebnis		Bereinigung Lfd.		Endgültiger HH-Ansatz	Minder(-)- Sollausgaben		
01.81009000.50050000 WE energieerzeug. Anlagen Photovoltaikanlage	200,00	0,00	0,00	0,00	0,00	0,00	200,00		0,00	700,00	0,00			
	0,00	200,00	0,00	0,00	0,00	0,00	200,00	200,00	0,00		700,00	-500,00	0,00	0,00
01.81009000.57060000 Entgelte f.Messung u Abrechng. (Messstellenbetrieb) Photovoltaikanlage	23,94	0,00	0,00	0,00	0,00	0,00	23,94		0,00	50,00	0,00			
	0,00	23,94	0,00	0,00	0,00	0,00	23,94	23,94	0,00		50,00	-26,06	0,00	0,00
01.81009000.57070000 Vergütungen an Dritte (v. BgA) Photovoltaikanlage	1.998,15	0,00	0,00	0,00	0,00	0,00	1.998,15		0,00	2.100,00	0,00			
	0,00	1.998,15	0,00	0,00	0,00	0,00	1.998,15	1.998,15	0,00		2.100,00	-101,85	0,00	0,00
01.81009000.64050000 Versicherung Photovoltaikanl. Photovoltaikanlage	112,46	0,00	0,00	0,00	0,00	0,00	112,46		0,00	120,00	0,00			
	0,00	112,46	0,00	0,00	0,00	0,00	112,46	112,46	0,00		120,00	-7,54	0,00	0,00
Summe Unterabschnitt 8100	121.625,48	0,00	0,00	0,00	0,00	0,00	121.625,48		0,00	146.358,00	820,69	208,34		
	0,00	121.625,48	0,00	0,00	0,00	0,00	121.625,48	121.625,48	0,00		147.178,69	-25.761,55	208,34	0,00
01.81010000.50050000 WE energieerzeug. Anlagen Photovoltaikanlage	312,12	0,00	0,00	0,00	0,00	0,00	312,12		0,00	800,00	0,00			
	0,00	312,12	0,00	0,00	0,00	0,00	312,12	312,12	0,00		800,00	-487,88	0,00	0,00
01.81010000.54150000 Stromkosten (Rücklieferung BHKW u. PV-Anlagen) Photovoltaikanlage	312,80	0,00	0,00	0,00	0,00	0,00	312,80		0,00	1.200,00	0,00			
	0,00	312,80	0,00	0,00	0,00	0,00	312,80	312,80	0,00		1.200,00	-887,20	0,00	0,00

Verwaltungshaushalt

Haushaltsstelle Bezeichnung	Soll Ausgaben	Änderungen	KAR insgesamt aus Vorjahr	Abgänge	HAR insgesamt aus Vorjahr	Anordnungen hierauf	Gesamt- rechnungssoll	Ist Ausgaben	KAR zur Übertragung ins Folgejahr	HH-Ansatz	HH-Ansatz Änderungen	Mehr(+)- Sollausgaben	üpl. o. apl. bewilligt o. nach §17 GemHVO gedeckt	Übertragene neue HAR vom Weniger-Betrag
	Soll Bereinigung	Endgültige Sollausgaben	Bereinigung VJ	Endgültige KAR	Endgültige HAR	HH-Rest in Abgang	Rechnungs- ergebnis		Bereinigung Lfd.		Endgültiger HH-Ansatz	Minder(-)- Sollausgaben		
01.81010000.57060000	23,94	0,00	0,00	0,00	0,00	0,00	23,94		0,00	50,00	0,00			
Entgelte f.Messung u Abrechng. (Messstellenbetrieb) Photovoltaikanlage	0,00	23,94	0,00	0,00	0,00	0,00	23,94	23,94	0,00		50,00	-26,06	0,00	0,00
01.81010000.64050000	247,87	0,00	0,00	0,00	0,00	0,00	247,87		0,00	250,00	0,00			
Versicherung Photovoltaikanl. Photovoltaikanlage	0,00	247,87	0,00	0,00	0,00	0,00	247,87	247,87	0,00		250,00	-2,13	0,00	0,00
01.81010000.68050000	2.756,84	0,00	0,00	0,00	0,00	0,00	2.756,84		0,00	2.800,00	-43,16			
Abschreibung BgA Photovoltaikanlage	0,00	2.756,84	0,00	0,00	0,00	0,00	2.756,84	2.756,84	0,00		2.756,84		0,00	0,00
01.81010000.68550000	2.978,68	0,00	0,00	0,00	0,00	0,00	2.978,68		0,00	1.300,00	1.678,68			
Verzinsung Anlagekapital BgA Photovoltaikanlage	0,00	2.978,68	0,00	0,00	0,00	0,00	2.978,68	2.978,68	0,00		2.978,68		0,00	0,00
01.81015000.50050000	485,00	0,00	0,00	0,00	0,00	0,00	485,00		0,00	1.000,00	0,00			
WE energieerzeug. Anlagen Photovoltaikanlage	0,00	485,00	0,00	0,00	0,00	0,00	485,00	485,00	0,00		1.000,00	-515,00	0,00	0,00
01.81015000.57060000	2,83	0,00	0,00	0,00	0,00	0,00	2,83		0,00	50,00	0,00			
Entgelte f.Messung u Abrechng. (Messstellenbetrieb) Photovoltaikanlage	0,00	2,83	0,00	0,00	0,00	0,00	2,83	2,83	0,00		50,00	-47,17	0,00	0,00

Verwaltungshaushalt

Haushaltsstelle Bezeichnung	Soll Ausgaben	Änderungen	KAR insgesamt aus Vorjahr	Abgänge	HAR insgesamt aus Vorjahr	Anordnungen hierauf	Gesamt- rechnungssoll	Ist Ausgaben	KAR zur Übertragung ins Folgejahr	HH-Ansatz	HH-Ansatz Änderungen	Mehr(+)- Sollausgaben	üpl. o. apl. bewilligt o. nach §17 GemHVO gedeckt	Übertragene neue HAR vom Weniger-Betrag
	Soll Bereinigung	Endgültige Sollausgaben	Bereinigung VJ	Endgültige KAR	Endgültige HAR	HH-Rest in Abgang	Rechnungs- ergebnis		Bereinigung Lfd.		Endgültiger HH-Ansatz	Minder(-)- Sollausgaben		
01.81015000.64050000	281,14	0,00	0,00	0,00	0,00	0,00	281,14		0,00	290,00	0,00			
Versicherung Photovoltaikanl.	0,00	281,14	0,00	0,00	0,00	0,00	281,14	281,14	0,00		290,00	-8,86	0,00	0,00
Photovoltaikanlage														
01.81015000.68050000	3.485,97	0,00	0,00	0,00	0,00	0,00	3.485,97		0,00	5.400,00	-556,39			
Abschreibung BgA	0,00	3.485,97	0,00	0,00	0,00	0,00	3.485,97	3.485,97	0,00		4.843,61	-1.357,64	0,00	0,00
Photovoltaikanlage														
01.81015000.68550000	0,00	0,00	0,00	0,00	0,00	0,00	0,00		0,00	2.600,00	0,00			
Verzinsung Anlagekapital BgA	0,00	0,00	0,00	0,00	0,00	0,00	0,00	0,00	0,00		2.600,00	-2.600,00	0,00	0,00
Photovoltaikanlage														
Summe Unterabschnitt 8101	10.887,19	0,00	0,00	0,00	0,00	0,00	10.887,19		0,00	15.740,00	1.079,13	0,00		
	0,00	10.887,19	0,00	0,00	0,00	0,00	10.887,19	10.887,19	0,00		16.819,13	-5.931,94	0,00	0,00
Summe Abschnitt 81	132.512,67	0,00	0,00	0,00	0,00	0,00	132.512,67		0,00	162.098,00	1.899,82	208,34		
	0,00	132.512,67	0,00	0,00	0,00	0,00	132.512,67	132.512,67	0,00		163.997,82	-31.693,49	208,34	0,00
01.82100000.71500000	7.800,00	0,00	0,00	0,00	0,00	0,00	7.800,00		0,00	0,00	0,00	7.800,00		
Zuschuß Flugplatz Groschwitz	0,00	7.800,00	0,00	0,00	0,00	0,00	7.800,00	7.800,00	0,00		0,00		7.800,00	0,00
Summe Unterabschnitt 8210	7.800,00	0,00	0,00	0,00	0,00	0,00	7.800,00		0,00	0,00	0,00	7.800,00		
	0,00	7.800,00	0,00	0,00	0,00	0,00	7.800,00	7.800,00	0,00		0,00	0,00	7.800,00	0,00
Summe Abschnitt 82	7.800,00	0,00	0,00	0,00	0,00	0,00	7.800,00		0,00	0,00	0,00	7.800,00		
	0,00	7.800,00	0,00	0,00	0,00	0,00	7.800,00	7.800,00	0,00		0,00	0,00	7.800,00	0,00

Verwaltungshaushalt

Haushaltsstelle Bezeichnung	Soll Ausgaben	Änderungen	KAR insgesamt aus Vorjahr	Abgänge	HAR insgesamt aus Vorjahr	Anordnungen hierauf	Gesamt- rechnungssoll	Ist Ausgaben	KAR zur Übertragung ins Folgejahr	HH-Ansatz	HH-Ansatz Änderungen	Mehr(+)- Sollausgaben	üpl. o. apl. bewilligt o. nach §17 GemHVO gedeckt	Übertragene neue HAR vom Weniger-Betrag
	Soll Bereinigung	Endgültige Sollausgaben	Bereinigung VJ	Endgültige KAR	Endgültige HAR	HH-Rest in Abgang	Rechnungs- ergebnis		Bereinigung Lfd.		Endgültiger HH-Ansatz	Minder(-)- Sollausgaben		
01.88020000.50000000	800,00	0,00	0,00	0,00	0,00	0,00	800,00		0,00	800,00	0,00			
Werterhaltung Gebäude,Anlagen	0,00	800,00	0,00	0,00	0,00	0,00	800,00	800,00	0,00		800,00		0,00	0,00
01.88020000.54000000	4.371,26	0,00	0,00	0,00	0,00	0,00	4.371,26		0,00	5.500,00	0,00			
Bewirtschaftungskosten	0,00	4.371,26	0,00	0,00	0,00	0,00	4.371,26	4.371,26	0,00		5.500,00	-1.128,74	0,00	0,00
01.88020000.54010000	498,04	0,00	0,00	0,00	0,00	0,00	498,04		0,00	550,00	0,00			
Grundsteuern/Straßenreinigung	0,00	498,04	0,00	0,00	0,00	0,00	498,04	498,04	0,00		550,00	-51,96	0,00	0,00
01.88020000.54900000	3.539,04	0,00	0,00	0,00	0,00	0,00	3.539,04		0,00	0,00	0,00	3.539,04		
Rückzahlung Betriebskosten	0,00	3.539,04	0,00	0,00	0,00	0,00	3.539,04	3.539,04	0,00		0,00		3.539,04	0,00
01.88020000.68000000	3.100,00	0,00	0,00	0,00	0,00	0,00	3.100,00		0,00	3.100,00	0,00			
Abschreibung	0,00	3.100,00	0,00	0,00	0,00	0,00	3.100,00	3.100,00	0,00		3.100,00		0,00	0,00
01.88020000.68500000	18.300,00	0,00	0,00	0,00	0,00	0,00	18.300,00		0,00	18.300,00	0,00			
Verzinsung Anlagevermögen	0,00	18.300,00	0,00	0,00	0,00	0,00	18.300,00	18.300,00	0,00		18.300,00		0,00	0,00
Summe Unterabschnitt 8802	30.608,34	0,00	0,00	0,00	0,00	0,00	30.608,34		0,00	28.250,00	0,00	3.539,04		
	0,00	30.608,34	0,00	0,00	0,00	0,00	30.608,34	30.608,34	0,00		28.250,00	-1.180,70	3.539,04	0,00
01.88070000.50000000	5.491,55	0,00	0,00	0,00	0,00	0,00	5.491,55		0,00	4.000,00	0,00	1.491,55		
Werterhaltung Gebäude,Anlagen	0,00	5.491,55	0,00	0,00	0,00	0,00	5.491,55	5.491,55	0,00		4.000,00		1.491,55	0,00
01.88070000.52000000	441,71	0,00	0,00	0,00	0,00	0,00	441,71		0,00	500,00	0,00			
Unterhaltung u. Anschaffung AM	0,00	441,71	0,00	0,00	0,00	0,00	441,71	441,71	0,00		500,00	-58,29	0,00	0,00

Verwaltungshaushalt

Haushaltsstelle	Soll Ausgaben	Änderungen	KAR insgesamt aus Vorjahr	Abgänge	HAR insgesamt aus Vorjahr	Anordnungen hierauf	Gesamt-rechnungssoll	Ist Ausgaben	KAR zur Übertragung ins Folgejahr	HH-Ansatz	HH-Ansatz Änderungen	Mehr(+)-Sollausgaben	üpl. o. apl. bewilligt o. nach §17 GemHVO gedeckt	Übertragene neue HAR vom Weniger-Betrag
Bezeichnung	Soll Bereinigung	Endgültige Sollausgaben	Bereinigung VJ	Endgültige KAR	Endgültige HAR	HH-Rest in Abgang	Rechnungs-ergebnis		Bereinigung Lfd.		Endgültiger HH-Ansatz	Minder(-)-Sollausgaben		
01.88070000.54000000	27.903,81	0,00	0,00	0,00	0,00	0,00	27.903,81		0,00	30.000,00	0,00			
Bewirtschaftungskosten	0,00	27.903,81	0,00	0,00	0,00	0,00	27.903,81	27.903,81	0,00		30.000,00	-2.096,19	0,00	0,00
01.88070000.54010000	1.161,25	0,00	0,00	0,00	0,00	0,00	1.161,25		0,00	1.200,00	0,00			
Grundsteuern/Straßenreinigung	0,00	1.161,25	0,00	0,00	0,00	0,00	1.161,25	1.161,25	0,00		1.200,00	-38,75	0,00	0,00
01.88070000.54900000	2.732,36	0,00	0,00	0,00	0,00	0,00	2.732,36		0,00	0,00	0,00	2.732,36		
Rückzahlung Betriebskosten	0,00	2.732,36	0,00	0,00	0,00	0,00	2.732,36	2.732,36	0,00		0,00		2.732,36	0,00
01.88070000.68000000	6.600,00	0,00	0,00	0,00	0,00	0,00	6.600,00		0,00	6.600,00	0,00			
Abschreibung	0,00	6.600,00	0,00	0,00	0,00	0,00	6.600,00	6.600,00	0,00		6.600,00		0,00	0,00
01.88070000.68500000	20.820,00	0,00	0,00	0,00	0,00	0,00	20.820,00		0,00	20.820,00	0,00			
Verzinsung Anlagevermögen	0,00	20.820,00	0,00	0,00	0,00	0,00	20.820,00	20.820,00	0,00		20.820,00		0,00	0,00
Summe Unterabschnitt 8807	65.150,68	0,00	0,00	0,00	0,00	0,00	65.150,68		0,00	63.120,00	0,00	4.223,91		
	0,00	65.150,68	0,00	0,00	0,00	0,00	65.150,68	65.150,68	0,00		63.120,00	-2.193,23	4.223,91	0,00
01.88090000.54010000	0,00	0,00	0,00	0,00	0,00	0,00	0,00		0,00	200,00	0,00			
Grundsteuern/Straßenreinigung	0,00	0,00	0,00	0,00	0,00	0,00	0,00	0,00	0,00		200,00	-200,00	0,00	0,00
Summe Unterabschnitt 8809	0,00	0,00	0,00	0,00	0,00	0,00	0,00		0,00	200,00	0,00	0,00		
	0,00	0,00	0,00	0,00	0,00	0,00	0,00	0,00	0,00		200,00	-200,00	0,00	0,00
01.88100000.50020000	0,00	0,00	0,00	0,00	0,00	0,00	0,00		0,00	500,00	0,00			
Werterhaltung Gebäude	0,00	0,00	0,00	0,00	0,00	0,00	0,00	0,00	0,00		500,00	-500,00	0,00	0,00

Verwaltungshaushalt

Haushaltsstelle Bezeichnung	Soll Ausgaben	Änderungen	KAR insgesamt aus Vorjahr	Abgänge	HAR insgesamt aus Vorjahr	Anordnungen hierauf	Gesamt- rechnungssoll	Ist Ausgaben	KAR zur Übertragung ins Folgejahr	HH-Ansatz	HH-Ansatz Änderungen	Mehr(+)- Sollausgaben	üpl. o. apl. bewilligt o. nach §17 GemHVO gedeckt	Übertragene neue HAR vom Weniger-Betrag
	Soll Bereinigung	Endgültige Sollausgaben	Bereinigung VJ	Endgültige KAR	Endgültige HAR	HH-Rest in Abgang	Rechnungs- ergebnis		Bereinigung Lfd.		Endgültiger HH-Ansatz	Minder(-)- Sollausgaben		
01.88100000.54010000	354,33	0,00	0,00	0,00	0,00	0,00	354,33		0,00	500,00	0,00			
Grundsteuern/Straßenreinigung	0,00	354,33	0,00	0,00	0,00	0,00	354,33	354,33	0,00		500,00	-145,67	0,00	0,00
Summe Unterabschnitt 8810	354,33	0,00	0,00	0,00	0,00	0,00	354,33		0,00	1.000,00	0,00	0,00		
	0,00	354,33	0,00	0,00	0,00	0,00	354,33	354,33	0,00		1.000,00	-645,67	0,00	0,00
Summe Abschnitt 88	96.113,35	0,00	0,00	0,00	0,00	0,00	96.113,35		0,00	92.570,00	0,00	7.762,95		
	0,00	96.113,35	0,00	0,00	0,00	0,00	96.113,35	96.113,35	0,00		92.570,00	-4.219,60	7.762,95	0,00
Summe Einzelplan 8	373.493,72	0,00	0,00	0,00	0,00	0,00	373.493,72		0,00	392.364,00	2.827,74	15.771,29		
	0,00	373.493,72	0,00	0,00	0,00	0,00	373.493,72	373.493,72	0,00		395.191,74	-37.469,31	15.771,29	0,00
01.90000000.82100000	11.462,00	0,00	0,00	0,00	0,00	0,00	11.462,00		0,00	0,00	11.462,00			
Zuweisg. zum Kat.schutzfonds	0,00	11.462,00	0,00	0,00	0,00	0,00	11.462,00	11.462,00	0,00		11.462,00		0,00	0,00
Summe Unterabschnitt 9000	11.462,00	0,00	0,00	0,00	0,00	0,00	11.462,00		0,00	0,00	11.462,00	0,00		
	0,00	11.462,00	0,00	0,00	0,00	0,00	11.462,00	11.462,00	0,00		11.462,00	0,00	0,00	0,00
Summe Abschnitt 90	11.462,00	0,00	0,00	0,00	0,00	0,00	11.462,00		0,00	0,00	11.462,00	0,00		
	0,00	11.462,00	0,00	0,00	0,00	0,00	11.462,00	11.462,00	0,00		11.462,00	0,00	0,00	0,00
01.91000000.86000000	6.497.680,79	0,00	0,00	0,00	0,00	0,00	6.497.680,79		0,00	3.033.500,00	0,00	3.464.180,79		
Zuführ.z.Vermögenshaushalt	0,00	6.497.680,79	0,00	0,00	0,00	0,00	6.497.680,79	6.497.680,79	0,00		3.033.500,00		0,00	0,00
Summe Unterabschnitt 9100	6.497.680,79	0,00	0,00	0,00	0,00	0,00	6.497.680,79		0,00	3.033.500,00	0,00	3.464.180,79		
	0,00	6.497.680,79	0,00	0,00	0,00	0,00	6.497.680,79	6.497.680,79	0,00		3.033.500,00	0,00	0,00	0,00

Verwaltungshaushalt

Haushaltsstelle Bezeichnung	Soll Ausgaben	Änderungen	KAR insgesamt aus Vorjahr	Abgänge	HAR insgesamt aus Vorjahr	Anordnungen hierauf	Gesamt- rechnungssoll	Ist Ausgaben	KAR zur Übertragung ins Folgejahr	HH-Ansatz	HH-Ansatz Änderungen	Mehr(+)- Sollausgaben	üpl. o. apl. bewilligt o. nach §17 GemHVO gedeckt	Übertragene neue HAR vom Weniger-Betrag
	Soll Bereinigung	Endgültige Sollausgaben	Bereinigung VJ	Endgültige KAR	Endgültige HAR	HH-Rest in Abgang	Rechnungs- ergebnis		Bereinigung Lfd.		Endgültiger HH-Ansatz	Minder(-)- Sollausgaben		
01.91100000.80500000	6.851,98	0,00	0,00	0,00	0,00	0,00	6.851,98		0,00	30.000,00	0,00			
Zinsen für Kassenkredit	0,00	6.851,98	0,00	0,00	0,00	0,00	6.851,98	6.851,98	0,00		30.000,00	-23.148,02	0,00	0,00
01.91100000.80510000	6.439,03	0,00	0,00	0,00	0,00	0,00	6.439,03		0,00	6.500,00	0,00			
Zinsen f. Kredite Sparkasse	0,00	6.439,03	0,00	0,00	0,00	0,00	6.439,03	6.439,03	0,00		6.500,00	-60,97	0,00	0,00
01.91100000.80600000	939.519,73	0,00	60.057,68	31.263,79	0,00	0,00	968.313,62		105.513,93	1.080.000,00	0,00			
Zinsen für Kredite von Landes- banken	0,00	939.519,73	0,00	28.793,89	0,00	0,00	908.255,94	862.799,69	0,00		1.080.000,00	-140.480,27	0,00	0,00
01.91100000.80700000	128.673,84	0,00	0,00	0,00	0,00	0,00	128.673,84		0,00	138.000,00	0,00			
Zinsen für Kredite von Privat- banken	0,00	128.673,84	0,00	0,00	0,00	0,00	128.673,84	128.673,84	0,00		138.000,00	-9.326,16	0,00	0,00
Summe Unterabschnitt 9110	1.081.484,58	0,00	60.057,68	31.263,79	0,00	0,00	1.110.278,47		105.513,93	1.254.500,00	0,00	0,00		
	0,00	1.081.484,58	0,00	28.793,89	0,00	0,00	1.050.220,79	1.004.764,54	0,00		1.254.500,00	-173.015,42	0,00	0,00
Summe Abschnitt 91	7.579.165,37	0,00	60.057,68	31.263,79	0,00	0,00	7.607.959,26		105.513,93	4.288.000,00	0,00	3.464.180,79		
	0,00	7.579.165,37	0,00	28.793,89	0,00	0,00	7.547.901,58	7.502.445,33	0,00		4.288.000,00	-173.015,42	0,00	0,00
01.92000000.89500000	0,00	0,00	4.324.913,90	0,00	0,00	0,00	4.324.913,90		0,00	0,00	0,00			
Übertragungs- und Abschluß- buchungen	0,00	0,00	0,00	4.324.913,90	0,00	0,00	0,00	4.324.913,90	0,00		0,00		0,00	0,00
Summe Unterabschnitt 9200	0,00	0,00	4.324.913,90	0,00	0,00	0,00	4.324.913,90		0,00	0,00	0,00	0,00		
	0,00	0,00	0,00	4.324.913,90	0,00	0,00	0,00	4.324.913,90	0,00		0,00	0,00	0,00	0,00

Verwaltungshaushalt

Haushaltsstelle Bezeichnung	Soll Ausgaben	Änderungen	KAR insgesamt aus Vorjahr	Abgänge	HAR insgesamt aus Vorjahr	Anordnungen hierauf	Gesamt- rechnungssoll	Ist Ausgaben	KAR zur Übertragung ins Folgejahr	HH-Ansatz	HH-Ansatz Änderungen	Mehr(+)- Sollausgaben	üpl. o. apl. bewilligt o. nach §17 GemHVO gedeckt	Übertragene neue HAR vom Weniger-Betrag
	Soll Bereinigung	Endgültige Sollausgaben	Bereinigung VJ	Endgültige KAR	Endgültige HAR	HH-Rest in Abgang	Rechnungs- ergebnis		Bereinigung Lfd.		Endgültiger HH-Ansatz	Minder(-)- Sollausgaben		
Summe Abschnitt 92	0,00	0,00	4.324.913,90	0,00	0,00	0,00	4.324.913,90		0,00	0,00	0,00	0,00		
	0,00	0,00	0,00	4.324.913,90	0,00	0,00	0,00	4.324.913,90	0,00		0,00	0,00	0,00	0,00
Summe Einzelplan 9	7.590.627,37	0,00	4.384.971,58	31.263,79	0,00	0,00	11.944.335,16		105.513,93	4.288.000,00	11.462,00	3.464.180,79		
	0,00	7.590.627,37	0,00	4.353.707,79	0,00	0,00	7.559.363,58	11.838.821,23	0,00		4.299.462,00	-173.015,42	0,00	0,00
Gesamt	117.509.893,46	0,00	4.390.653,37	32.274,29	0,00	0,00	121.868.272,54		110.741,63	115.070.316,00	904.882,46	4.966.444,35		
	0,00	117.509.893,46	0,00	4.358.379,08	0,00	0,00	117.477.619,17	121.757.530,91	0,00		115.975.198,46	-3.431.749,35	1.500.186,51	0,00

Haushaltsrechnung

Vermögenshaushalt - Einnahmen

Aus Kostengründen wurde auf den Ausdruck von „Nullzeilen“ verzichtet.

Vermögenshaushalt

Haushaltsstelle Bezeichnung	Soll Einnahmen	Änderungen	KER insgesamt aus Vorjahr	Abgänge	HER insgesamt aus Vorjahr	Anordnungen hierauf	Gesamt- rechnungssoll	Ist Einnahmen	KER zur Übertragung ins Folgejahr	HH-Ansatz	HH-Ansatz Änderungen	Mehr(+)- Solleinnahmen	Übertragene neue HER vom Weniger-Betrag
	Soll Bereinigung	Endgültige Solleinnahmen	Bereinigung VJ	Endgültige KER	Endgültige HER	HH-Rest in Abgang	Rechnungs- ergebnis		Bereinigung Lfd.		Endgültiger HH-Ansatz	Minder(-)- Solleinnahmen	
02.03525000.34000000	8.603,02	0,00	0,00	0,00	0,00	0,00	8.603,02		0,00	450.000,00	0,00		
Einnahmen aus Verkauf von Grundstücken	0,00	8.603,02	0,00	0,00	0,00	0,00	8.603,02	8.603,02	0,00		450.000,00	-441.396,98	0,00
Sonstige Einrichtungen													
Summe Unterabschnitt 0352	8.603,02	0,00	0,00	0,00	0,00	0,00	8.603,02		0,00	450.000,00	0,00	0,00	
	0,00	8.603,02	0,00	0,00	0,00	0,00	8.603,02	8.603,02	0,00		450.000,00	-441.396,98	0,00
Summe Abschnitt 03	8.603,02	0,00	0,00	0,00	0,00	0,00	8.603,02		0,00	450.000,00	0,00	0,00	
	0,00	8.603,02	0,00	0,00	0,00	0,00	8.603,02	8.603,02	0,00		450.000,00	-441.396,98	0,00
Summe Einzelplan 0	8.603,02	0,00	0,00	0,00	0,00	0,00	8.603,02		0,00	450.000,00	0,00	0,00	
	0,00	8.603,02	0,00	0,00	0,00	0,00	8.603,02	8.603,02	0,00		450.000,00	-441.396,98	0,00
02.20000000.36100000	584.834,73	0,00	0,00	0,00	0,00	0,00	584.834,73		0,00	880.000,00	0,00		
Zuweisungen vom Land	0,00	584.834,73	0,00	0,00	0,00	0,00	584.834,73	584.834,73	0,00		880.000,00	-295.165,27	0,00
Investitionspauschale													
02.20000000.36110000	172.620,00	0,00	0,00	0,00	0,00	0,00	172.620,00		0,00	0,00	172.620,00		
Fördermittel Ausstattung	0,00	172.620,00	0,00	0,00	0,00	0,00	172.620,00	172.620,00	0,00		172.620,00		0,00
Summe Unterabschnitt 2000	757.454,73	0,00	0,00	0,00	0,00	0,00	757.454,73		0,00	880.000,00	172.620,00	0,00	
	0,00	757.454,73	0,00	0,00	0,00	0,00	757.454,73	757.454,73	0,00		1.052.620,00	-295.165,27	0,00
Summe Abschnitt 20	757.454,73	0,00	0,00	0,00	0,00	0,00	757.454,73		0,00	880.000,00	172.620,00	0,00	
	0,00	757.454,73	0,00	0,00	0,00	0,00	757.454,73	757.454,73	0,00		1.052.620,00	-295.165,27	0,00

Vermögenshaushalt

Haushaltsstelle Bezeichnung	Soll Einnahmen	Änderungen	KER insgesamt aus Vorjahr	Abgänge	HER insgesamt aus Vorjahr	Anordnungen hierauf	Gesamt- rechnungssoll	Ist Einnahmen	KER zur Übertragung ins Folgejahr	HH-Ansatz	HH-Ansatz Änderungen	Mehr(+)- Solleinnahmen Minder(-)- Solleinnahmen	Übertragene neue HER vom Weniger-Betrag
	Soll Bereinigung	Endgültige Solleinnahmen	Bereinigung VJ	Endgültige KER	Endgültige HER	HH-Rest in Abgang	Rechnungs- ergebnis		Bereinigung Lfd.		Endgültiger HH-Ansatz		
02.21101000.36200000	95.103,48	0,00	717.552,35	0,00	0,00	0,00	812.655,83		812.655,83	0,00	0,00	95.103,48	
Investzuweisungen v. Gemeinden GS Leutenberg, Am Löhmberg 23a	0,00	95.103,48	0,00	717.552,35	0,00	0,00	95.103,48	0,00	0,00		0,00		0,00
Summe Unterabschnitt 2110	95.103,48	0,00	717.552,35	0,00	0,00	0,00	812.655,83		812.655,83	0,00	0,00	95.103,48	
	0,00	95.103,48	0,00	717.552,35	0,00	0,00	95.103,48	0,00	0,00		0,00	0,00	0,00
02.21110000.34700000	50.000,00	0,00	0,00	0,00	0,00	0,00	50.000,00		0,00	0,00	50.000,00		
Einnahmen aus der Abwicklung von Baumaßnahmen GS Gräfenthal,	0,00	50.000,00	0,00	0,00	0,00	0,00	50.000,00	50.000,00	0,00		50.000,00		0,00
02.21117000.36200000	95.997,50	0,00	0,00	0,00	0,00	0,00	95.997,50		0,00	0,00	0,00	95.997,50	
Investzuweisungen v. Gemeinden GS Sitzendorf, Sorbitztal 1	0,00	95.997,50	0,00	0,00	0,00	0,00	95.997,50	95.997,50	0,00		0,00		0,00
Summe Unterabschnitt 2111	145.997,50	0,00	0,00	0,00	0,00	0,00	145.997,50		0,00	0,00	50.000,00	95.997,50	
	0,00	145.997,50	0,00	0,00	0,00	0,00	145.997,50	145.997,50	0,00		50.000,00	0,00	0,00
Summe Abschnitt 21	241.100,98	0,00	717.552,35	0,00	0,00	0,00	958.653,33		812.655,83	0,00	50.000,00	191.100,98	
	0,00	241.100,98	0,00	717.552,35	0,00	0,00	241.100,98	145.997,50	0,00		50.000,00	0,00	0,00
02.23004000.34700000	2.210,52	0,00	0,00	0,00	0,00	0,00	2.210,52		0,00	0,00	0,00	2.210,52	
Einnahmen aus der Abwicklung von Baumaßnahmen Gymnasium Rudolstadt,	0,00	2.210,52	0,00	0,00	0,00	0,00	2.210,52	2.210,52	0,00		0,00		0,00

Vermögenshaushalt

Haushaltsstelle Bezeichnung	Soll Einnahmen	Änderungen	KER insgesamt aus Vorjahr	Abgänge	HER insgesamt aus Vorjahr	Anordnungen hierauf	Gesamt- rechnungssoll	Ist Einnahmen	KER zur Übertragung ins Folgejahr	HH-Ansatz	HH-Ansatz	Mehr(+)- Solleinnahmen Minder(-)- Solleinnahmen	Übertragene neue HER vom Weniger-Betrag
	Soll Bereinigung	Endgültige Solleinnahmen	Bereinigung VJ	Endgültige KER	Endgültige HER	HH-Rest in Abgang	Rechnungs- ergebnis		Bereinigung Lfd.		Endgültiger HH-Ansatz		
Summe Unterabschnitt 2300	2.210,52	0,00	0,00	0,00	0,00	0,00	2.210,52		0,00	0,00	0,00	2.210,52	
	0,00	2.210,52	0,00	0,00	0,00	0,00	2.210,52	2.210,52	0,00		0,00	0,00	0,00
Summe Abschnitt 23	2.210,52	0,00	0,00	0,00	0,00	0,00	2.210,52		0,00	0,00	0,00	2.210,52	
	0,00	2.210,52	0,00	0,00	0,00	0,00	2.210,52	2.210,52	0,00		0,00	0,00	0,00
Summe Einzelplan 2	1.000.766,23	0,00	717.552,35	0,00	0,00	0,00	1.718.318,58		812.655,83	880.000,00	222.620,00	193.311,50	
	0,00	1.000.766,23	0,00	717.552,35	0,00	0,00	1.000.766,23	905.662,75	0,00		1.102.620,00	-295.165,27	0,00
02.32010000.36100000	12.530,00	0,00	0,00	0,00	0,00	0,00	12.530,00		0,00	0,00	12.530,00		
Zuweisungen vom Land	0,00	12.530,00	0,00	0,00	0,00	0,00	12.530,00	12.530,00	0,00		12.530,00		0,00
Summe Unterabschnitt 3201	12.530,00	0,00	0,00	0,00	0,00	0,00	12.530,00		0,00	0,00	12.530,00	0,00	
	0,00	12.530,00	0,00	0,00	0,00	0,00	12.530,00	12.530,00	0,00		12.530,00	0,00	0,00
02.32020000.36100000	84.873,60	0,00	0,00	0,00	0,00	0,00	84.873,60		0,00	50.000,00	34.873,60		
Zuweisungen vom Land	0,00	84.873,60	0,00	0,00	0,00	0,00	84.873,60	84.873,60	0,00		84.873,60		0,00
Summe Unterabschnitt 3202	84.873,60	0,00	0,00	0,00	0,00	0,00	84.873,60		0,00	50.000,00	34.873,60	0,00	
	0,00	84.873,60	0,00	0,00	0,00	0,00	84.873,60	84.873,60	0,00		84.873,60	0,00	0,00
02.32100000.36100000	175.000,00	0,00	0,00	0,00	0,00	0,00	175.000,00		0,00	175.000,00	0,00		
Zuweisungen vom Land	0,00	175.000,00	0,00	0,00	0,00	0,00	175.000,00	175.000,00	0,00		175.000,00		0,00
Summe Unterabschnitt 3210	175.000,00	0,00	0,00	0,00	0,00	0,00	175.000,00		0,00	175.000,00	0,00	0,00	
	0,00	175.000,00	0,00	0,00	0,00	0,00	175.000,00	175.000,00	0,00		175.000,00	0,00	0,00

Vermögenshaushalt

Haushaltsstelle Bezeichnung	Soll Einnahmen	Änderungen	KER insgesamt aus Vorjahr	Abgänge	HER insgesamt aus Vorjahr	Anordnungen hierauf	Gesamt- rechnungssoll	Ist Einnahmen	KER zur Übertragung ins Folgejahr	HH-Ansatz	HH-Ansatz Änderungen	Mehr(+)- Solleinnahmen Minder(-)- Solleinnahmen	Übertragene neue HER vom Weniger-Betrag
	Soll Bereinigung	Endgültige Solleinnahmen	Bereinigung VJ	Endgültige KER	Endgültige HER	HH-Rest in Abgang	Rechnungs- ergebnis		Bereinigung Lfd.		Endgültiger HH-Ansatz		
Summe Abschnitt 32	272.403,60	0,00	0,00	0,00	0,00	0,00	272.403,60		0,00	225.000,00	47.403,60	0,00	
	0,00	272.403,60	0,00	0,00	0,00	0,00	272.403,60	272.403,60	0,00		272.403,60	0,00	0,00
02.33300000.36100000	0,00	0,00	50.000,00	0,00	0,00	0,00	50.000,00		0,00	0,00	0,00		
Zuweisungen vom Land aus Lottomitteln	0,00	0,00	0,00	50.000,00	0,00	0,00	0,00	50.000,00	0,00		0,00		0,00
Summe Unterabschnitt 3330	0,00	0,00	50.000,00	0,00	0,00	0,00	50.000,00		0,00	0,00	0,00	0,00	
	0,00	0,00	0,00	50.000,00	0,00	0,00	0,00	50.000,00	0,00		0,00	0,00	0,00
Summe Abschnitt 33	0,00	0,00	50.000,00	0,00	0,00	0,00	50.000,00		0,00	0,00	0,00	0,00	
	0,00	0,00	0,00	50.000,00	0,00	0,00	0,00	50.000,00	0,00		0,00	0,00	0,00
02.35000000.36100000	1.665,90	0,00	0,00	0,00	0,00	0,00	1.665,90		0,00	0,00	1.665,90		
Zuweisungen vom Land	0,00	1.665,90	0,00	0,00	0,00	0,00	1.665,90	1.665,90	0,00		1.665,90		0,00
Summe Unterabschnitt 3500	1.665,90	0,00	0,00	0,00	0,00	0,00	1.665,90		0,00	0,00	1.665,90	0,00	
	0,00	1.665,90	0,00	0,00	0,00	0,00	1.665,90	1.665,90	0,00		1.665,90	0,00	0,00
Summe Abschnitt 35	1.665,90	0,00	0,00	0,00	0,00	0,00	1.665,90		0,00	0,00	1.665,90	0,00	
	0,00	1.665,90	0,00	0,00	0,00	0,00	1.665,90	1.665,90	0,00		1.665,90	0,00	0,00
Summe Einzelplan 3	274.069,50	0,00	50.000,00	0,00	0,00	0,00	324.069,50		0,00	225.000,00	49.069,50	0,00	
	0,00	274.069,50	0,00	50.000,00	0,00	0,00	274.069,50	324.069,50	0,00		274.069,50	0,00	0,00

Vermögenshaushalt

Haushaltsstelle Bezeichnung	Soll Einnahmen	Änderungen	KER insgesamt aus Vorjahr	Abgänge	HER insgesamt aus Vorjahr	Anordnungen hierauf	Gesamt- rechnungssoll	Ist Einnahmen	KER zur Übertragung ins Folgejahr	HH-Ansatz	HH-Ansatz Änderungen	Mehr(+)- Solleinnahmen	Übertragene neue HER vom Weniger-Betrag
	Soll Bereinigung	Endgültige Solleinnahmen	Bereinigung VJ	Endgültige KER	Endgültige HER	HH-Rest in Abgang	Rechnungs- ergebnis		Bereinigung Lfd.		Endgültiger HH-Ansatz	Minder(-)- Solleinnahmen	
02.45260000.36100000	3.544,78	0,00	0,00	0,00	0,00	0,00	3.544,78		0,00	0,00	4.000,00		
Zuweisungen vom Land	0,00	3.544,78	0,00	0,00	0,00	0,00	3.544,78	3.544,78	0,00		4.000,00	-455,22	0,00
Landesprogramm Kinderschutz													
Summe Unterabschnitt 4526	3.544,78	0,00	0,00	0,00	0,00	0,00	3.544,78		0,00	0,00	4.000,00	0,00	
	0,00	3.544,78	0,00	0,00	0,00	0,00	3.544,78	3.544,78	0,00		4.000,00	-455,22	0,00
Summe Abschnitt 45	3.544,78	0,00	0,00	0,00	0,00	0,00	3.544,78		0,00	0,00	4.000,00	0,00	
	0,00	3.544,78	0,00	0,00	0,00	0,00	3.544,78	3.544,78	0,00		4.000,00	-455,22	0,00
Summe Einzelplan 4	3.544,78	0,00	0,00	0,00	0,00	0,00	3.544,78		0,00	0,00	4.000,00	0,00	
	0,00	3.544,78	0,00	0,00	0,00	0,00	3.544,78	3.544,78	0,00		4.000,00	-455,22	0,00
02.65000000.36100000	139.127,64	0,00	0,00	0,00	0,00	0,00	139.127,64		0,00	0,00	0,00	139.127,64	
Zuweisungen vom Land	0,00	139.127,64	0,00	0,00	0,00	0,00	139.127,64	139.127,64	0,00		0,00		0,00
Summe Unterabschnitt 6500	139.127,64	0,00	0,00	0,00	0,00	0,00	139.127,64		0,00	0,00	0,00	139.127,64	
	0,00	139.127,64	0,00	0,00	0,00	0,00	139.127,64	139.127,64	0,00		0,00	0,00	0,00
02.65080000.36100000	25.449,94	0,00	0,00	0,00	0,00	0,00	25.449,94		25.449,94	0,00	0,00	25.449,94	
Zuweisungen vom Land	0,00	25.449,94	0,00	0,00	0,00	0,00	25.449,94	0,00	0,00		0,00		0,00
Summe Unterabschnitt 6508	25.449,94	0,00	0,00	0,00	0,00	0,00	25.449,94		25.449,94	0,00	0,00	25.449,94	
	0,00	25.449,94	0,00	0,00	0,00	0,00	25.449,94	0,00	0,00		0,00	0,00	0,00

Vermögenshaushalt

Haushaltsstelle Bezeichnung	Soll Einnahmen Soll Bereinigung	Änderungen Endgültige Solleinnahmen	KER insgesamt aus Vorjahr Bereinigung VJ	Abgänge Endgültige KER	HER insgesamt aus Vorjahr Endgültige HER	Anordnungen hierauf HH-Rest in Abgang	Gesamt- rechnungssoll Rechnungs- ergebnis	Ist Einnahmen	KER zur Übertragung ins Folgejahr Bereinigung Lfd.	HH-Ansatz	HH-Ansatz Änderungen Endgültiger HH-Ansatz	Mehr(+)- Solleinnahmen Minder(-)- Solleinnahmen	Übertragene neue HER vom Weniger-Betrag
02.65090000.36100000	77.000,00	0,00	0,00	0,00	21.400,00	21.400,00	98.400,00		0,00	136.000,00	0,00		
Zuweisungen vom Land	0,00	77.000,00	0,00	0,00	0,00	0,00	122.600,00	98.400,00	0,00		136.000,00	-59.000,00	45.600,00
02.65090000.36200000	11.575,64	0,00	0,00	0,00	0,00	0,00	11.575,64		0,00	0,00	0,00	11.575,64	
Investzuweisungen v. Gemeinden	0,00	11.575,64	0,00	0,00	0,00	0,00	11.575,64	11.575,64	0,00		0,00		0,00
Summe Unterabschnitt 6509	88.575,64	0,00	0,00	0,00	21.400,00	21.400,00	109.975,64		0,00	136.000,00	0,00	11.575,64	
	0,00	88.575,64	0,00	0,00	0,00	0,00	134.175,64	109.975,64	0,00		136.000,00	-59.000,00	45.600,00
02.65150000.36100000	214.500,00	0,00	0,00	0,00	22.000,00	22.000,00	236.500,00		0,00	0,00	214.500,00		
Zuweisungen vom Land	0,00	214.500,00	0,00	0,00	0,00	0,00	214.500,00	236.500,00	0,00		214.500,00		0,00
Summe Unterabschnitt 6515	214.500,00	0,00	0,00	0,00	22.000,00	22.000,00	236.500,00		0,00	0,00	214.500,00	0,00	
	0,00	214.500,00	0,00	0,00	0,00	0,00	214.500,00	236.500,00	0,00		214.500,00	0,00	0,00
02.65220000.36100000	920.600,00	0,00	0,00	0,00	0,00	0,00	920.600,00		0,00	1.050.000,00	0,00		
Zuweisungen vom Land	0,00	920.600,00	0,00	0,00	0,00	0,00	1.050.000,00	920.600,00	0,00		1.050.000,00	-129.400,00	129.400,00
Summe Unterabschnitt 6522	920.600,00	0,00	0,00	0,00	0,00	0,00	920.600,00		0,00	1.050.000,00	0,00	0,00	
	0,00	920.600,00	0,00	0,00	0,00	0,00	1.050.000,00	920.600,00	0,00		1.050.000,00	-129.400,00	129.400,00
02.65230000.36100000	0,00	0,00	0,00	0,00	0,00	0,00	0,00		0,00	750.000,00	0,00		
Zuweisungen vom Land	0,00	0,00	0,00	0,00	0,00	0,00	360.400,00	0,00	0,00		750.000,00	-750.000,00	360.400,00
Summe Unterabschnitt 6523	0,00	0,00	0,00	0,00	0,00	0,00	0,00		0,00	750.000,00	0,00	0,00	
	0,00	0,00	0,00	0,00	0,00	0,00	360.400,00	0,00	0,00		750.000,00	-750.000,00	360.400,00

Vermögenshaushalt

Haushaltsstelle Bezeichnung	Soll Einnahmen	Änderungen	KER insgesamt aus Vorjahr	Abgänge	HER insgesamt aus Vorjahr	Anordnungen hierauf	Gesamt- rechnungssoll	Ist Einnahmen	KER zur Übertragung ins Folgejahr	HH-Ansatz	HH-Ansatz Änderungen	Mehr(+)- Solleinnahmen Minder(-)- Solleinnahmen	Übertragene neue HER vom Weniger-Betrag
	Soll Bereinigung	Endgültige Solleinnahmen	Bereinigung VJ	Endgültige KER	Endgültige HER	HH-Rest in Abgang	Rechnungs- ergebnis		Bereinigung Lfd.		Endgültiger HH-Ansatz		
02.65240000.36100000	165.000,00	0,00	0,00	0,00	0,00	0,00	165.000,00		0,00	630.000,00	0,00		
Zuweisungen vom Land	0,00	165.000,00	0,00	0,00	0,00	0,00	165.000,00	165.000,00	0,00		630.000,00	-465.000,00	0,00
Summe Unterabschnitt 6524	165.000,00	0,00	0,00	0,00	0,00	0,00	165.000,00		0,00	630.000,00	0,00	0,00	
	0,00	165.000,00	0,00	0,00	0,00	0,00	165.000,00	165.000,00	0,00		630.000,00	-465.000,00	0,00
02.65570000.36100000	68.823,63	0,00	0,00	0,00	0,00	0,00	68.823,63		68.823,63	0,00	68.823,63		
Zuweisungen vom Land	0,00	68.823,63	0,00	0,00	0,00	0,00	68.823,63	0,00	0,00		68.823,63		0,00
Summe Unterabschnitt 6557	68.823,63	0,00	0,00	0,00	0,00	0,00	68.823,63		68.823,63	0,00	68.823,63	0,00	
	0,00	68.823,63	0,00	0,00	0,00	0,00	68.823,63	0,00	0,00		68.823,63	0,00	0,00
02.65700000.36100000	326.100,00	0,00	0,00	0,00	33.300,00	33.300,00	359.400,00		0,00	235.000,00	91.100,00		
Zuweisungen vom Land	0,00	326.100,00	0,00	0,00	0,00	0,00	326.100,00	359.400,00	0,00		326.100,00		0,00
02.65700000.36200000	24.434,09	0,00	0,00	0,00	1.009,65	1.009,65	25.443,74		7.646,28	15.000,00	0,00	9.434,09	
Investzuweisungen v. Gemeinden	0,00	24.434,09	0,00	0,00	0,00	0,00	24.434,09	17.797,46	0,00		15.000,00		0,00
Summe Unterabschnitt 6570	350.534,09	0,00	0,00	0,00	34.309,65	34.309,65	384.843,74		7.646,28	250.000,00	91.100,00	9.434,09	
	0,00	350.534,09	0,00	0,00	0,00	0,00	350.534,09	377.197,46	0,00		341.100,00	0,00	0,00
Summe Abschnitt 65	1.972.610,94	0,00	0,00	0,00	77.709,65	77.709,65	2.050.320,59		101.919,85	2.816.000,00	374.423,63	185.587,31	
	0,00	1.972.610,94	0,00	0,00	0,00	0,00	2.508.010,94	1.948.400,74	0,00		3.190.423,63	-1.403.400,00	535.400,00
Summe Einzelplan 6	1.972.610,94	0,00	0,00	0,00	77.709,65	77.709,65	2.050.320,59		101.919,85	2.816.000,00	374.423,63	185.587,31	
	0,00	1.972.610,94	0,00	0,00	0,00	0,00	2.508.010,94	1.948.400,74	0,00		3.190.423,63	-1.403.400,00	535.400,00

Vermögenshaushalt

Haushaltsstelle Bezeichnung	Soll Einnahmen	Änderungen	KER insgesamt aus Vorjahr	Abgänge	HER insgesamt aus Vorjahr	Anordnungen hierauf	Gesamt- rechnungssoll	Ist Einnahmen	KER zur Übertragung ins Folgejahr	HH-Ansatz	HH-Ansatz Änderungen	Mehr(+)- Solleinnahmen	Übertragene neue HER vom Weniger-Betrag
	Soll Bereinigung	Endgültige Solleinnahmen	Bereinigung VJ	Endgültige KER	Endgültige HER	HH-Rest in Abgang	Rechnungs- ergebnis		Bereinigung Lfd.		Endgültiger HH-Ansatz	Minder(-)- Solleinnahmen	
02.81005000.36000000	0,00	0,00	0,00	0,00	0,00	0,00	0,00		0,00	2.400,00	0,00		
Zuweisungen vom Bund	0,00	0,00	0,00	0,00	0,00	0,00	2.400,00	0,00	0,00		2.400,00	-2.400,00	2.400,00
Photovoltaikanlage TH													
02.81006000.36000000	1.990,50	0,00	0,00	0,00	0,00	0,00	1.990,50		0,00	2.400,00	0,00		
Zuweisungen vom Bund	0,00	1.990,50	0,00	0,00	0,00	0,00	1.990,50	1.990,50	0,00		2.400,00	-409,50	0,00
Photovoltaikanlage													
Summe Unterabschnitt 8100	1.990,50	0,00	0,00	0,00	0,00	0,00	1.990,50		0,00	4.800,00	0,00	0,00	
	0,00	1.990,50	0,00	0,00	0,00	0,00	4.390,50	1.990,50	0,00		4.800,00	-2.809,50	2.400,00
Summe Abschnitt 81	1.990,50	0,00	0,00	0,00	0,00	0,00	1.990,50		0,00	4.800,00	0,00	0,00	
	0,00	1.990,50	0,00	0,00	0,00	0,00	4.390,50	1.990,50	0,00		4.800,00	-2.809,50	2.400,00
Summe Einzelplan 8	1.990,50	0,00	0,00	0,00	0,00	0,00	1.990,50		0,00	4.800,00	0,00	0,00	
	0,00	1.990,50	0,00	0,00	0,00	0,00	4.390,50	1.990,50	0,00		4.800,00	-2.809,50	2.400,00
02.90000000.36100000	351.330,08	0,00	0,00	0,00	0,00	0,00	351.330,08		0,00	351.330,00	0,00	0,08	
Zuweisungen vom Land	0,00	351.330,08	0,00	0,00	0,00	0,00	351.330,08	351.330,08	0,00		351.330,00		0,00
Garantiefonds													
Summe Unterabschnitt 9000	351.330,08	0,00	0,00	0,00	0,00	0,00	351.330,08		0,00	351.330,00	0,00	0,08	
	0,00	351.330,08	0,00	0,00	0,00	0,00	351.330,08	351.330,08	0,00		351.330,00	0,00	0,00
Summe Abschnitt 90	351.330,08	0,00	0,00	0,00	0,00	0,00	351.330,08		0,00	351.330,00	0,00	0,08	
	0,00	351.330,08	0,00	0,00	0,00	0,00	351.330,08	351.330,08	0,00		351.330,00	0,00	0,00

Vermögenshaushalt

Haushaltsstelle Bezeichnung	Soll Einnahmen	Änderungen	KER insgesamt aus Vorjahr	Abgänge	HER insgesamt aus Vorjahr	Anordnungen hierauf	Gesamt- rechnungssoll	Ist Einnahmen	KER zur Übertragung ins Folgejahr	HH-Ansatz	HH-Ansatz Änderungen	Mehr(+)- Solleinnahmen	Übertragene neue HER vom Weniger-Betrag
	Soll Bereinigung	Endgültige Solleinnahmen	Bereinigung VJ	Endgültige KER	Endgültige HER	HH-Rest in Abgang	Rechnungs- ergebnis		Bereinigung Lfd.		Endgültiger HH-Ansatz	Minder(-)- Solleinnahmen	
02.91000000.30000000	6.497.680,79	0,00	0,00	0,00	0,00	0,00	6.497.680,79		0,00	3.033.500,00	0,00	3.464.180,79	
Zuführung vom Verwaltungs-HH	0,00	6.497.680,79	0,00	0,00	0,00	0,00	6.497.680,79	6.497.680,79	0,00		3.033.500,00		0,00
02.91000000.31000000	0,00	0,00	0,00	0,00	0,00	0,00	0,00		0,00	70.000,00	0,00		
Entnahmen aus Rücklagen	0,00	0,00	0,00	0,00	0,00	0,00	0,00	0,00	0,00		70.000,00	-70.000,00	0,00
Summe Unterabschnitt 9100	6.497.680,79	0,00	0,00	0,00	0,00	0,00	6.497.680,79		0,00	3.103.500,00	0,00	3.464.180,79	
	0,00	6.497.680,79	0,00	0,00	0,00	0,00	6.497.680,79	6.497.680,79	0,00		3.103.500,00	-70.000,00	0,00
02.91100000.37600000	0,00	0,00	0,00	0,00	3.103.735,00	0,00	0,00		0,00	3.442.695,00	0,00		
Kredite vom Kreditmarkt Landesbanken deckungsfähig mit 02.9110.3770	0,00	0,00	0,00	0,00	0,00	-3.103.735,00	24.073,31	0,00	0,00		3.442.695,00	-3.442.695,00	3.127.808,31
02.91100000.37690000	1.800.000,00	0,00	0,00	0,00	0,00	0,00	1.800.000,00		0,00	0,00	0,00	1.800.000,00	
Umschuldung an Landesbanken	0,00	1.800.000,00	0,00	0,00	0,00	0,00	1.800.000,00	1.800.000,00	0,00		0,00		0,00
02.91100000.37790000	0,00	0,00	0,00	0,00	0,00	0,00	0,00		0,00	2.023.320,00	0,00		
Umschuldung an Privatbanken	0,00	0,00	0,00	0,00	0,00	0,00	0,00	0,00	0,00		2.023.320,00	-2.023.320,00	0,00
Summe Unterabschnitt 9110	1.800.000,00	0,00	0,00	0,00	3.103.735,00	0,00	1.800.000,00		0,00	5.466.015,00	0,00	1.800.000,00	
	0,00	1.800.000,00	0,00	0,00	0,00	-3.103.735,00	1.824.073,31	1.800.000,00	0,00		5.466.015,00	-5.466.015,00	3.127.808,31
Summe Abschnitt 91	8.297.680,79	0,00	0,00	0,00	3.103.735,00	0,00	8.297.680,79		0,00	8.569.515,00	0,00	5.264.180,79	
	0,00	8.297.680,79	0,00	0,00	0,00	-3.103.735,00	8.321.754,10	8.297.680,79	0,00		8.569.515,00	-5.536.015,00	3.127.808,31

Vermögenshaushalt

Haushaltsstelle Bezeichnung	Soll Einnahmen	Änderungen	KER insgesamt aus Vorjahr	Abgänge	HER insgesamt aus Vorjahr	Anordnungen hierauf	Gesamt- rechnungssoll	Ist Einnahmen	KER zur Übertragung ins Folgejahr	HH-Ansatz	HH-Ansatz Änderungen	Mehr(+)- Solleinnahmen	Übertragene neue HER vom Weniger-Betrag
	Soll Bereinigung	Endgültige Solleinnahmen	Bereinigung VJ	Endgültige KER	Endgültige HER	HH-Rest in Abgang	Rechnungs- ergebnis		Bereinigung Lfd.		Endgültiger HH-Ansatz	Minder(-)- Solleinnahmen	
Summe Einzelplan 9	8.649.010,87	0,00	0,00	0,00	3.103.735,00	0,00	8.649.010,87		0,00	8.920.845,00	0,00	5.264.180,87	
	0,00	8.649.010,87	0,00	0,00	0,00	-3.103.735,00	8.673.084,18	8.649.010,87	0,00		8.920.845,00	-5.536.015,00	3.127.808,31
Gesamt	11.910.595,84	0,00	767.552,35	0,00	3.181.444,65	77.709,65	12.755.857,84		914.575,68	13.296.645,00	650.113,13	5.643.079,68	
	0,00	11.910.595,84	0,00	767.552,35	0,00	-3.103.735,00	12.472.469,15	11.841.282,16	0,00		13.946.758,13	-7.679.241,97	3.665.608,31

Haushaltsrechnung

Vermögenshaushalt - Ausgaben

Aus Kostengründen wurde auf den Ausdruck von „Nullzeilen“ verzichtet.

Vermögenshaushalt

Haushaltsstelle	Soll Ausgaben	Änderungen	KAR insgesamt aus Vorjahr	Abgänge	HAR insgesamt aus Vorjahr	Anordnungen hierauf	Gesamt-rechnungssoll	Ist Ausgaben	KAR zur Übertragung ins Folgejahr	HH-Ansatz	HH-Ansatz Änderungen	Mehr(+) Sollausgaben	üpl. o. apl. bewilligt o. nach §17 GemHVO gedeckt	Übertragene neue HAR vom Weniger-Betrag
Bezeichnung	Soll Bereinigung	Endgültige Sollausgaben	Bereinigung VJ	Endgültige KAR	Endgültige HAR	HH-Rest in Abgang	Rechnungs-ergebnis		Bereinigung Lfd.	Endgültiger HH-Ansatz		Minder(-)-Sollausgaben		
02.03501000.94000000	22.137,20	0,00	0,00	0,00	5.710,95	5.607,72	27.744,92		0,00	30.000,00	0,00			
Baumaßnahmen-Erweiterungs-, Um-u.Ausbau Haus I Saalfeld Schloßstraße	0,00	22.137,20	0,00	0,00	0,00	-103,23	33.396,77	27.744,92	0,00		30.000,00	-7.862,80	0,00	11.362,80
02.03503000.94000000	0,00	0,00	0,00	0,00	13.389,08	0,00	0,00		0,00	0,00	0,00			
Baumaßnahmen-Erweiterungs-, Um-u.Ausbau Haus III Rudolstadt	0,00	0,00	0,00	0,00	0,00	-13.389,08	-13.389,08	0,00	0,00		0,00		0,00	0,00
Summe Unterabschnitt 0350	22.137,20	0,00	0,00	0,00	19.100,03	5.607,72	27.744,92		0,00	30.000,00	0,00	0,00		
	0,00	22.137,20	0,00	0,00	0,00	-13.492,31	20.007,69	27.744,92	0,00		30.000,00	-7.862,80	0,00	11.362,80
02.03525000.93200000	30,00	0,00	0,00	0,00	0,00	0,00	30,00		0,00	2.000,00	0,00			
Erwerb von Grundstücken Sonstige Einrichtungen	0,00	30,00	0,00	0,00	0,00	0,00	30,00	30,00	0,00		2.000,00	-1.970,00	0,00	0,00
02.03525000.98200000	0,00	0,00	0,00	0,00	24.084,49	0,00	0,00		0,00	0,00	0,00			
Zuweisung an Gemeinden und Gemeindeverbände Sonstige Einrichtungen	0,00	0,00	0,00	0,00	0,00	-24.084,49	-24.084,49	0,00	0,00		0,00		0,00	0,00
Summe Unterabschnitt 0352	30,00	0,00	0,00	0,00	24.084,49	0,00	30,00		0,00	2.000,00	0,00	0,00		
	0,00	30,00	0,00	0,00	0,00	-24.084,49	-24.054,49	30,00	0,00		2.000,00	-1.970,00	0,00	0,00
Summe Abschnitt 03	22.167,20	0,00	0,00	0,00	43.184,52	5.607,72	27.774,92		0,00	32.000,00	0,00	0,00		
	0,00	22.167,20	0,00	0,00	0,00	-37.576,80	-4.046,80	27.774,92	0,00		32.000,00	-9.832,80	0,00	11.362,80

Vermögenshaushalt

Haushaltsstelle	Soll Ausgaben	Änderungen	KAR insgesamt aus Vorjahr	Abgänge	HAR insgesamt aus Vorjahr	Anordnungen hierauf	Gesamt-rechnungssoll	Ist Ausgaben	KAR zur Übertragung ins Folgejahr	HH-Ansatz	HH-Ansatz Änderungen	Mehr(+) Sollausgaben	üpl. o. apl. bewilligt o. nach §17 GemHVO gedeckt	Übertragene neue HAR vom Weniger-Betrag
Bezeichnung	Soll Bereinigung	Endgültige Sollausgaben	Bereinigung VJ	Endgültige KAR	Endgültige HAR	HH-Rest in Abgang	Rechnungs-ergebnis		Bereinigung Lfd.	Endgültiger HH-Ansatz		Minder(-)-Sollausgaben		
02.06100000.93530000	176.473,80	0,00	0,00	0,00	188.189,95	92.452,22	268.926,02		0,00	300.000,00	0,00			
Technische Anlagen (siehe Bedarfsmeldung)	0,00	176.473,80	0,00	0,00	95.737,73	0,00	300.000,00	268.926,02	0,00		300.000,00	-123.526,20	0,00	123.526,20
Summe Unterabschnitt 0610	176.473,80	0,00	0,00	0,00	188.189,95	92.452,22	268.926,02		0,00	300.000,00	0,00	0,00		
	0,00	176.473,80	0,00	0,00	95.737,73	0,00	300.000,00	268.926,02	0,00		300.000,00	-123.526,20	0,00	123.526,20
02.06300000.93500000	11.727,03	0,00	0,00	0,00	23.997,30	21.719,94	33.446,97		0,00	15.000,00	0,00			
Erwerb v.Sachen d.Anlageverm.	0,00	11.727,03	0,00	0,00	2.277,36	0,00	15.000,00	33.446,97	0,00		15.000,00	-3.272,97	0,00	3.272,97
02.06300000.93510000	945,81	0,00	0,00	0,00	0,00	0,00	945,81		0,00	1.000,00	0,00			
Arbeitsgeräte u. Maschinen	0,00	945,81	0,00	0,00	0,00	0,00	945,81	945,81	0,00		1.000,00	-54,19	0,00	0,00
Summe Unterabschnitt 0630	12.672,84	0,00	0,00	0,00	23.997,30	21.719,94	34.392,78		0,00	16.000,00	0,00	0,00		
	0,00	12.672,84	0,00	0,00	2.277,36	0,00	15.945,81	34.392,78	0,00		16.000,00	-3.327,16	0,00	3.272,97
Summe Abschnitt 06	189.146,64	0,00	0,00	0,00	212.187,25	114.172,16	303.318,80		0,00	316.000,00	0,00	0,00		
	0,00	189.146,64	0,00	0,00	98.015,09	0,00	315.945,81	303.318,80	0,00		316.000,00	-126.853,36	0,00	126.799,17
Summe Einzelplan 0	211.313,84	0,00	0,00	0,00	255.371,77	119.779,88	331.093,72		0,00	348.000,00	0,00	0,00		
	0,00	211.313,84	0,00	0,00	98.015,09	-37.576,80	311.899,01	331.093,72	0,00		348.000,00	-136.686,16	0,00	138.161,97
02.13000000.93510000	11.527,50	0,00	0,00	0,00	0,00	0,00	11.527,50		0,00	17.000,00	0,00			
Arbeitsgeräte u. Maschinen	0,00	11.527,50	0,00	0,00	0,00	0,00	13.500,00	11.527,50	0,00		17.000,00	-5.472,50	0,00	1.972,50

Vermögenshaushalt

Haushaltsstelle	Soll Ausgaben	Änderungen	KAR insgesamt aus Vorjahr	Abgänge	HAR insgesamt aus Vorjahr	Anordnungen hierauf	Gesamt-rechnungssoll	Ist Ausgaben	KAR zur Übertragung ins Folgejahr	HH-Ansatz	HH-Ansatz Änderungen	Mehr(+) Sollausgaben	üpl. o. apl. bewilligt o. nach §17 GemHVO gedeckt	Übertragene neue HAR vom Weniger-Betrag
Bezeichnung	Soll Bereinigung	Endgültige Sollausgaben	Bereinigung VJ	Endgültige KAR	Endgültige HAR	HH-Rest in Abgang	Rechnungs-ergebnis		Bereinigung Lfd.	Endgültiger HH-Ansatz		Minder(-)-Sollausgaben		
02.13000000.93520000	0,00	0,00	0,00	0,00	0,00	0,00	0,00		0,00	75.000,00	0,00			
Beschaffung Fahrzeuge	0,00	0,00	0,00	0,00	0,00	0,00	75.000,00	0,00	0,00		75.000,00	-75.000,00	0,00	75.000,00
Summe Unterabschnitt 1300	11.527,50	0,00	0,00	0,00	0,00	0,00	11.527,50		0,00	92.000,00	0,00	0,00		
	0,00	11.527,50	0,00	0,00	0,00	0,00	88.500,00	11.527,50	0,00		92.000,00	-80.472,50	0,00	76.972,50
Summe Abschnitt 13	11.527,50	0,00	0,00	0,00	0,00	0,00	11.527,50		0,00	92.000,00	0,00	0,00		
	0,00	11.527,50	0,00	0,00	0,00	0,00	88.500,00	11.527,50	0,00		92.000,00	-80.472,50	0,00	76.972,50
02.14000000.93510000	10.444,17	0,00	0,00	0,00	0,00	0,00	10.444,17		0,00	20.000,00	0,00			
Arbeitsgeräte u. Maschinen	0,00	10.444,17	0,00	0,00	0,00	0,00	19.700,18	10.444,17	0,00		20.000,00	-9.555,83	0,00	9.256,01
02.14000000.93530000	3.500,00	0,00	0,00	0,00	5.327,72	4.654,24	8.154,24		0,00	0,00	0,00	3.500,00		
Umrüstung Fahrzeuge	0,00	3.500,00	0,00	0,00	0,00	-673,48	2.826,52	8.154,24	0,00		0,00		3.500,00	0,00
02.14000000.93531000	15.500,00	0,00	0,00	0,00	0,00	0,00	15.500,00		0,00	15.500,00	0,00			
Instandsetzung Fahrzeuge	0,00	15.500,00	0,00	0,00	0,00	0,00	15.500,00	15.500,00	0,00		15.500,00		0,00	0,00
Summe Unterabschnitt 1400	29.444,17	0,00	0,00	0,00	5.327,72	4.654,24	34.098,41		0,00	35.500,00	0,00	3.500,00		
	0,00	29.444,17	0,00	0,00	0,00	-673,48	38.026,70	34.098,41	0,00		35.500,00	-9.555,83	3.500,00	9.256,01
Summe Abschnitt 14	29.444,17	0,00	0,00	0,00	5.327,72	4.654,24	34.098,41		0,00	35.500,00	0,00	3.500,00		
	0,00	29.444,17	0,00	0,00	0,00	-673,48	38.026,70	34.098,41	0,00		35.500,00	-9.555,83	3.500,00	9.256,01

Vermögenshaushalt

Haushaltsstelle	Soll Ausgaben	Änderungen	KAR insgesamt aus Vorjahr	Abgänge	HAR insgesamt aus Vorjahr	Anordnungen hierauf	Gesamt-rechnungssoll	Ist Ausgaben	KAR zur Übertragung ins Folgejahr	HH-Ansatz	HH-Ansatz Änderungen	Mehr(+) Sollausgaben	üpl. o. apl. bewilligt o. nach §17 GemHVO gedeckt	Übertragene neue HAR vom Weniger-Betrag
Bezeichnung	Soll Bereinigung	Endgültige Sollausgaben	Bereinigung VJ	Endgültige KAR	Endgültige HAR	HH-Rest in Abgang	Rechnungs-ergebnis		Bereinigung Lfd.	Endgültiger HH-Ansatz		Minder(-)-Sollausgaben		
02.16000000.93510000	44.998,49	0,00	0,00	0,00	0,00	0,00	44.998,49		0,00	45.000,00	0,00			
Arbeitsgeräte und Maschinen	0,00	44.998,49	0,00	0,00	0,00	0,00	44.998,49	44.998,49	0,00		45.000,00	-1,51	0,00	0,00
Summe Unterabschnitt 1600	44.998,49	0,00	0,00	0,00	0,00	0,00	44.998,49		0,00	45.000,00	0,00	0,00		
	0,00	44.998,49	0,00	0,00	0,00	0,00	44.998,49	44.998,49	0,00		45.000,00	-1,51	0,00	0,00
02.16010000.93510000	4.901,37	0,00	0,00	0,00	0,00	0,00	4.901,37		0,00	5.000,00	0,00			
Arbeitsgeräte u. Maschinen	0,00	4.901,37	0,00	0,00	0,00	0,00	4.901,37	4.901,37	0,00		5.000,00	-98,63	0,00	0,00
02.16010000.93520000	15.624,70	0,00	0,00	0,00	0,00	0,00	15.624,70		0,00	16.000,00	0,00			
Arbeitsgeräte	0,00	15.624,70	0,00	0,00	0,00	0,00	15.624,70	15.624,70	0,00		16.000,00	-375,30	0,00	0,00
02.16010000.93530000	16.136,40	0,00	0,00	0,00	0,00	0,00	16.136,40		0,00	16.500,00	0,00			
Anbindung an ELS	0,00	16.136,40	0,00	0,00	0,00	0,00	16.136,40	16.136,40	0,00		16.500,00	-363,60	0,00	0,00
Summe Unterabschnitt 1601	36.662,47	0,00	0,00	0,00	0,00	0,00	36.662,47		0,00	37.500,00	0,00	0,00		
	0,00	36.662,47	0,00	0,00	0,00	0,00	36.662,47	36.662,47	0,00		37.500,00	-837,53	0,00	0,00
Summe Abschnitt 16	81.660,96	0,00	0,00	0,00	0,00	0,00	81.660,96		0,00	82.500,00	0,00	0,00		
	0,00	81.660,96	0,00	0,00	0,00	0,00	81.660,96	81.660,96	0,00		82.500,00	-839,04	0,00	0,00
Summe Einzelplan 1	122.632,63	0,00	0,00	0,00	5.327,72	4.654,24	127.286,87		0,00	210.000,00	0,00	3.500,00		
	0,00	122.632,63	0,00	0,00	0,00	-673,48	208.187,66	127.286,87	0,00		210.000,00	-90.867,37	3.500,00	86.228,51

Vermögenshaushalt

Haushaltsstelle	Soll Ausgaben	Änderungen	KAR insgesamt aus Vorjahr	Abgänge	HAR insgesamt aus Vorjahr	Anordnungen hierauf	Gesamt-rechnungssoll	Ist Ausgaben	KAR zur Übertragung ins Folgejahr	HH-Ansatz	HH-Ansatz Änderungen	Mehr(+) Sollausgaben	üpl. o. apl. bewilligt o. nach §17 GemHVO gedeckt	Übertragene neue HAR vom Weniger-Betrag
Bezeichnung	Soll Bereinigung	Endgültige Sollausgaben	Bereinigung VJ	Endgültige KAR	Endgültige HAR	HH-Rest in Abgang	Rechnungs-ergebnis		Bereinigung Lfd.	Endgültiger HH-Ansatz	Endgültiger HH-Ansatz	Minder(-)-Sollausgaben		
02.20000000.93500000	193.133,11	0,00	0,00	0,00	3.530,81	3.530,81	196.663,92		0,00	25.000,00	172.620,00			
Erwerb v.Sachen d.Anlageverm.	0,00	193.133,11	0,00	0,00	0,00	0,00	193.486,54	196.663,92	0,00		197.620,00	-4.486,89	0,00	353,43
Eigenanteil EFRE-Fördermittel														
Summe Unterabschnitt 2000	193.133,11	0,00	0,00	0,00	3.530,81	3.530,81	196.663,92		0,00	25.000,00	172.620,00	0,00		
	0,00	193.133,11	0,00	0,00	0,00	0,00	193.486,54	196.663,92	0,00		197.620,00	-4.486,89	0,00	353,43
Summe Abschnitt 20	193.133,11	0,00	0,00	0,00	3.530,81	3.530,81	196.663,92		0,00	25.000,00	172.620,00	0,00		
	0,00	193.133,11	0,00	0,00	0,00	0,00	193.486,54	196.663,92	0,00		197.620,00	-4.486,89	0,00	353,43
02.21101000.93500000	1.367,27	0,00	0,00	0,00	1.000,00	1.000,00	2.367,27		0,00	0,00	0,00	1.367,27		
Erwerb v.Sachen d.Anlageverm.	0,00	1.367,27	0,00	0,00	0,00	0,00	1.367,27	2.367,27	0,00		0,00		0,00	0,00
GS Leutenberg, Am Löhmburg 23a														
02.21101000.94000000	0,00	0,00	0,00	0,00	107.301,47	75.270,84	75.270,84		0,00	20.000,00	0,00			
Baumaßnahmen-Erweiterungs-,	0,00	0,00	0,00	0,00	6.000,00	-26.030,63	-6.030,63	75.270,84	0,00		20.000,00	-20.000,00	0,00	20.000,00
Um-u.Ausbau														
GS Leutenberg, Am Löhmburg 23a														
02.21101000.98200000	0,00	0,00	0,00	0,00	85.000,00	0,00	0,00		0,00	0,00	0,00			
Zuweisung an Gemeinden und	0,00	0,00	0,00	0,00	85.000,00	0,00	0,00	0,00	0,00		0,00		0,00	0,00
Gemeindeverbände														
GS Leutenberg, Am Löhmburg 23a														

Vermögenshaushalt

Haushaltsstelle	Soll Ausgaben	Änderungen	KAR insgesamt aus Vorjahr	Abgänge	HAR insgesamt aus Vorjahr	Anordnungen hierauf	Gesamt-rechnungssoll	Ist Ausgaben	KAR zur Übertragung ins Folgejahr	HH-Ansatz	HH-Ansatz Änderungen	Mehr(+) Sollausgaben	üpl. o. apl. bewilligt o. nach §17 GemHVO gedeckt	Übertragene neue HAR vom Weniger-Betrag
Bezeichnung	Soll Bereinigung	Endgültige Sollausgaben	Bereinigung VJ	Endgültige KAR	Endgültige HAR	HH-Rest in Abgang	Rechnungs-ergebnis		Bereinigung Lfd.	Endgültiger HH-Ansatz		Minder(-)-Sollausgaben		
02.21101000.98300000	0,00	0,00	0,00	0,00	27.000,00	26.974,92	26.974,92		0,00	0,00	0,00			
Beiträge ZWA	0,00	0,00	0,00	0,00	0,00	-25,08	-25,08	26.974,92	0,00		0,00		0,00	0,00
GS Leutenberg, Am Löhmburg 23a														
02.21102000.93500000	0,00	0,00	0,00	0,00	0,00	0,00	0,00		0,00	3.000,00	0,00			
Erwerb v.Sachen d.Anlageverm.	0,00	0,00	0,00	0,00	0,00	0,00	3.000,00	0,00	0,00		3.000,00	-3.000,00	0,00	3.000,00
GS Kamsdorf, Bäckerweg 9														
02.21103000.93500000	0,00	0,00	0,00	0,00	9.282,63	7.489,61	7.489,61		0,00	6.000,00	0,00			
Erwerb v.Sachen d.Anlageverm.	0,00	0,00	0,00	0,00	1.793,02	0,00	6.000,00	7.489,61	0,00		6.000,00	-6.000,00	0,00	6.000,00
GS Könitz, Am Schulberg 12														
02.21103000.94000000	27.273,24	0,00	0,00	0,00	0,00	0,00	27.273,24		0,00	20.000,00	0,00	7.273,24		
Baumaßnahmen-Erweiterungs-, Um-u.Ausbau	0,00	27.273,24	0,00	0,00	0,00	0,00	27.273,24	27.273,24	0,00		20.000,00		7.273,24	0,00
GS Könitz, Am Schulberg 12														
02.21103000.98300000	0,00	0,00	0,00	0,00	0,00	0,00	0,00		0,00	28.000,00	0,00			
Beiträge ZWA	0,00	0,00	0,00	0,00	0,00	0,00	28.000,00	0,00	0,00		28.000,00	-28.000,00	0,00	28.000,00
GS Könitz, Am Schulberg 12														
02.21104000.93500000	0,00	0,00	0,00	0,00	5.417,35	4.423,39	4.423,39		0,00	3.000,00	0,00			
Erwerb v.Sachen d.Anlageverm.	0,00	0,00	0,00	0,00	993,96	0,00	3.000,00	4.423,39	0,00		3.000,00	-3.000,00	0,00	3.000,00
GS Probstzella, Marktgölitzer														

Vermögenshaushalt

Haushaltsstelle	Soll Ausgaben	Änderungen	KAR insgesamt aus Vorjahr	Abgänge	HAR insgesamt aus Vorjahr	Anordnungen hierauf	Gesamt-rechnungssoll	Ist Ausgaben	KAR zur Übertragung ins Folgejahr	HH-Ansatz	HH-Ansatz Änderungen	Mehr(+) Sollausgaben	üpl. o. apl. bewilligt o. nach §17 GemHVO gedeckt	Übertragene neue HAR vom Weniger-Betrag
Bezeichnung	Soll Bereinigung	Endgültige Sollausgaben	Bereinigung VJ	Endgültige KAR	Endgültige HAR	HH-Rest in Abgang	Rechnungs-ergebnis		Bereinigung Lfd.	Endgültiger HH-Ansatz	Endgültiger HH-Ansatz	Minder(-)-Sollausgaben		
02.21104000.94000000	70.411,63	0,00	0,00	0,00	0,00	0,00	70.411,63		0,00	75.000,00	0,00			
Baumaßnahmen-Erweiterungs-, Um-u.Ausbau GS Probstzella, Marktgölitzer	0,00	70.411,63	0,00	0,00	0,00	0,00	70.411,63	70.411,63	0,00		75.000,00	-4.588,37	0,00	0,00
02.21105000.93500000	0,00	0,00	0,00	0,00	915,87	0,00	0,00		0,00	9.000,00	0,00			
Erwerb v.Sachen d.Anlageverm. GS Dittrichshütte,	0,00	0,00	0,00	0,00	915,87	0,00	9.000,00	0,00	0,00		9.000,00	-9.000,00	0,00	9.000,00
02.21106000.93500000	0,00	0,00	0,00	0,00	1.972,89	1.972,89	1.972,89		0,00	5.000,00	0,00			
Erwerb v.Sachen d.Anlageverm. GS Königsee, Bahnhofstraße 1	0,00	0,00	0,00	0,00	0,00	0,00	5.000,00	1.972,89	0,00		5.000,00	-5.000,00	0,00	5.000,00
02.21107000.94000000	70.976,73	0,00	0,00	0,00	0,00	0,00	70.976,73		0,00	91.000,00	0,00			
Baumaßnahmen-Erweiterungs-, Um-u.Ausbau GS Bad Blankenburg, "Friedrich	0,00	70.976,73	0,00	0,00	0,00	0,00	71.576,73	70.976,73	0,00		91.000,00	-20.023,27	0,00	600,00
02.21109000.93500000	0,00	0,00	0,00	0,00	2.463,54	859,95	859,95		0,00	0,00	0,00			
Erwerb v.Sachen d.Anlageverm. GS Meuselbach, Hauptstraße 80	0,00	0,00	0,00	0,00	1.603,59	0,00	0,00	859,95	0,00		0,00		0,00	0,00
02.21109000.94000000	0,00	0,00	0,00	0,00	25.102,58	24.020,47	24.020,47		0,00	0,00	0,00			
Baumaßnahmen-Erweiterungs-, Um-u.Ausbau GS Meuselbach, Hauptstraße 80	0,00	0,00	0,00	0,00	0,00	-1.082,11	-1.082,11	24.020,47	0,00		0,00		0,00	0,00

Vermögenshaushalt

Haushaltsstelle	Soll Ausgaben	Änderungen	KAR insgesamt aus Vorjahr	Abgänge	HAR insgesamt aus Vorjahr	Anordnungen hierauf	Gesamt-rechnungssoll	Ist Ausgaben	KAR zur Übertragung ins Folgejahr	HH-Ansatz	HH-Ansatz Änderungen	Mehr(+) Sollausgaben	üpl. o. apl. bewilligt o. nach §17 GemHVO gedeckt	Übertragene neue HAR vom Weniger-Betrag
Bezeichnung	Soll Bereinigung	Endgültige Sollausgaben	Bereinigung VJ	Endgültige KAR	Endgültige HAR	HH-Rest in Abgang	Rechnungs-ergebnis		Bereinigung Lfd.	Endgültiger HH-Ansatz	Endgültiger HH-Ansatz	Minder(-)-Sollausgaben		
02.21109000.98300000	0,00	0,00	0,00	0,00	12.000,00	0,00	0,00		0,00	0,00	0,00			
Beiträge ZWA	0,00	0,00	0,00	0,00	0,00	-12.000,00	-12.000,00	0,00	0,00		0,00		0,00	0,00
Rennsteigwasser GS Meuselbach, Hauptstraße 80														
Summe Unterabschnitt 2110	170.028,87	0,00	0,00	0,00	277.456,33	142.012,07	312.040,94		0,00	260.000,00	0,00	8.640,51		
	0,00	170.028,87	0,00	0,00	96.306,44	-39.137,82	205.491,05	312.040,94	0,00		260.000,00	-98.611,64	7.273,24	74.600,00
02.21110000.93500000	0,00	0,00	0,00	0,00	1.916,80	1.915,90	1.915,90		0,00	1.500,00	0,00			
Erwerb v.Sachen d.Anlageverm. GS Gräfenthal,	0,00	0,00	0,00	0,00	0,00	-0,90	1.499,10	1.915,90	0,00		1.500,00	-1.500,00	0,00	1.500,00
02.21110000.94000000	51.999,35	0,00	0,00	0,00	0,00	0,00	51.999,35		0,00	18.000,00	50.000,00			
Baumaßnahmen-Erweiterungs-, Um-u.Ausbau, GS Gräfenthal,	0,00	51.999,35	0,00	0,00	0,00	0,00	51.999,35	51.999,35	0,00		68.000,00	-16.000,65	0,00	0,00
02.21111000.93500000	2.174,13	0,00	0,00	0,00	6.001,18	5.998,90	8.173,03		0,00	5.000,00	0,00			
Erwerb v.Sachen d.Anlageverm. GS Schmiedefeld, Am Markt 7	0,00	2.174,13	0,00	0,00	0,00	-2,28	4.997,72	8.173,03	0,00		5.000,00	-2.825,87	0,00	2.825,87
02.21111000.98300000	0,00	0,00	0,00	0,00	25.000,00	0,00	0,00		0,00	0,00	0,00			
Beiträge ZWA GS Schmiedefeld, Am Markt 7	0,00	0,00	0,00	0,00	0,00	-25.000,00	-25.000,00	0,00	0,00		0,00		0,00	0,00

Vermögenshaushalt

Haushaltsstelle	Soll Ausgaben	Änderungen	KAR insgesamt aus Vorjahr	Abgänge	HAR insgesamt aus Vorjahr	Anordnungen hierauf	Gesamt-rechnungssoll	Ist Ausgaben	KAR zur Übertragung ins Folgejahr	HH-Ansatz	HH-Ansatz Änderungen	Mehr(+) Sollausgaben	üpl. o. apl. bewilligt o. nach §17 GemHVO gedeckt	Übertragene neue HAR vom Weniger-Betrag
Bezeichnung	Soll Bereinigung	Endgültige Sollausgaben	Bereinigung VJ	Endgültige KAR	Endgültige HAR	HH-Rest in Abgang	Rechnungs-ergebnis		Bereinigung Lfd.	Endgültiger HH-Ansatz		Minder(-)-Sollausgaben		
02.21112000.93500000	0,00	0,00	0,00	0,00	973,43	552,20	552,20		0,00	0,00	0,00			
Erwerb v.Sachen d.Anlageverm. GS Lehesten, "Karl Oertel",	0,00	0,00	0,00	0,00	0,00	-421,23	-421,23	552,20	0,00		0,00		0,00	0,00
02.21112000.94000000	7.591,82	0,00	0,00	0,00	0,00	0,00	7.591,82		0,00	8.000,00	0,00			
Baumaßnahmen-Erweiterungs-, Um-u.Ausbau GS Lehesten, "Karl Oertel",	0,00	7.591,82	0,00	0,00	0,00	0,00	8.000,00	7.591,82	0,00		8.000,00	-408,18	0,00	408,18
02.21113000.93500000	0,00	0,00	0,00	0,00	1.049,48	1.048,46	1.048,46		0,00	2.500,00	0,00			
Erwerb v.Sachen d.Anlageverm. GS Remda,	0,00	0,00	0,00	0,00	0,00	-1,02	-1,02	1.048,46	0,00		2.500,00	-2.500,00	0,00	0,00
02.21113000.98300000	0,00	0,00	0,00	0,00	27.000,00	0,00	0,00		0,00	0,00	0,00			
Beiträge ZWA GS Remda,	0,00	0,00	0,00	0,00	27.000,00	0,00	0,00	0,00	0,00		0,00		0,00	0,00
02.21115000.93200000	0,00	0,00	0,00	0,00	302,98	0,00	0,00		0,00	0,00	0,00			
Vermessungskosten GS Katzhütte,	0,00	0,00	0,00	0,00	0,00	-302,98	-302,98	0,00	0,00		0,00		0,00	0,00
02.21115000.93500000	0,00	0,00	0,00	0,00	0,00	0,00	0,00		0,00	4.000,00	0,00			
Erwerb v.Sachen d.Anlageverm. GS Katzhütte,	0,00	0,00	0,00	0,00	0,00	0,00	0,00	0,00	0,00		4.000,00	-4.000,00	0,00	0,00

Vermögenshaushalt

Haushaltsstelle Bezeichnung	Soll Ausgaben	Änderungen	KAR insgesamt aus Vorjahr	Abgänge	HAR insgesamt aus Vorjahr	Anordnungen hierauf	Gesamt- rechnungssoll	Ist Ausgaben	KAR zur Übertragung ins Folgejahr	HH-Ansatz	HH-Ansatz Änderungen	Mehr(+) Sollausgaben	üpl. o. apl. bewilligt o. nach §17 GemHVO gedeckt	Übertragene neue HAR vom Weniger-Betrag
	Soll Bereinigung	Endgültige Sollausgaben	Bereinigung VJ	Endgültige KAR	Endgültige HAR	HH-Rest in Abgang	Rechnungs- ergebnis		Bereinigung Lfd.	Endgültiger HH-Ansatz	Minder(-)- Sollausgaben			
02.21115000.98200000	0,00	0,00	0,00	0,00	5.500,00	0,00	0,00		0,00	0,00	0,00			
Straßenausbau	0,00	0,00	0,00	0,00	0,00	-5.500,00	-5.500,00	0,00	0,00		0,00		0,00	0,00
GS Katzhütte,														
02.21115000.98300000	0,00	0,00	0,00	0,00	5.000,00	0,00	0,00		0,00	0,00	0,00			
Beiträge ZWA	0,00	0,00	0,00	0,00	0,00	-5.000,00	-5.000,00	0,00	0,00		0,00		0,00	0,00
GS Katzhütte,														
02.21116000.94000000	12.873,47	0,00	0,00	0,00	0,00	0,00	12.873,47		0,00	5.000,00	0,00	7.873,47		
Baumaßnahmen-Erweiterungs-, Um-u.Ausbau	0,00	12.873,47	0,00	0,00	0,00	0,00	12.873,47	12.873,47	0,00		5.000,00		0,00	0,00
GS Uhlstädt, "Heinrich Heine",														
02.21117000.93500000	0,00	0,00	0,00	0,00	65.000,00	0,00	0,00		0,00	8.000,00	0,00			
Erwerb v.Sachen d.Anlageverm.	0,00	0,00	0,00	0,00	65.000,00	0,00	8.000,00	0,00	0,00		8.000,00	-8.000,00	0,00	8.000,00
GS Sitzendorf, Sorbitztal 1														
02.21117000.94000000	397.866,88	0,00	0,00	0,00	437.276,19	435.776,19	833.643,07		0,00	1.200.000,00	0,00			
Baumaßnahmen-Erweiterungs-, Um-u.Ausbau	0,00	397.866,88	0,00	0,00	1.500,00	0,00	883.233,21	833.643,07	0,00		1.200.000,00	-802.133,12	0,00	485.366,33
GS Sitzendorf, Sorbitztal 1														
Summe Unterabschnitt 2111	472.505,65	0,00	0,00	0,00	575.020,06	445.291,65	917.797,30		0,00	1.252.000,00	50.000,00	7.873,47		
	0,00	472.505,65	0,00	0,00	93.500,00	-36.228,41	934.377,62	917.797,30	0,00		1.302.000,00	-837.367,82	0,00	498.100,38
Summe Abschnitt 21	642.534,52	0,00	0,00	0,00	852.476,39	587.303,72	1.229.838,24		0,00	1.512.000,00	50.000,00	16.513,98		
	0,00	642.534,52	0,00	0,00	189.806,44	-75.366,23	1.139.868,67	1.229.838,24	0,00		1.562.000,00	-935.979,46	7.273,24	572.700,38

Vermögenshaushalt

Haushaltsstelle Bezeichnung	Soll Ausgaben	Änderungen	KAR insgesamt aus Vorjahr	Abgänge	HAR insgesamt aus Vorjahr	Anordnungen hierauf	Gesamt- rechnungssoll	Ist Ausgaben	KAR zur Übertragung ins Folgejahr	HH-Ansatz	HH-Ansatz Änderungen	Mehr(+) Sollausgaben	üpl. o. apl. bewilligt o. nach §17 GemHVO gedeckt	Übertragene neue HAR vom Weniger-Betrag
	Soll Bereinigung	Endgültige Sollausgaben	Bereinigung VJ	Endgültige KAR	Endgültige HAR	HH-Rest in Abgang	Rechnungs- ergebnis		Bereinigung Lfd.	Endgültiger HH-Ansatz	Minder(-)- Sollausgaben			
02.22501000.93500000	6.177,52	0,00	0,00	0,00	1.599,15	1.599,15	7.776,67		0,00	2.000,00	0,00	4.177,52		
Erwerb v.Sachen d.Anlageverm. RS Unterwellenborn,	0,00	6.177,52	0,00	0,00	0,00	0,00	6.177,52	7.776,67	0,00		2.000,00		4.177,52	0,00
02.22501000.94000000	170.433,15	0,00	0,00	0,00	16.307,64	16.307,64	186.740,79		0,00	150.000,00	0,00	20.433,15		
Baumaßnahmen-Erweiterungs-, Um-u.Ausbau RS Unterwellenborn,	0,00	170.433,15	0,00	0,00	0,00	0,00	170.433,15	186.740,79	0,00		150.000,00		0,00	0,00
02.22502000.93500000	1.500,00	0,00	0,00	0,00	0,00	0,00	1.500,00		0,00	1.500,00	0,00			
Erwerb v.Sachen d.Anlageverm. RS Königsee, Wasserluft 3a	0,00	1.500,00	0,00	0,00	0,00	0,00	1.500,00	1.500,00	0,00		1.500,00		0,00	0,00
02.22502000.94000000	11.953,89	0,00	0,00	0,00	186,39	186,39	12.140,28		0,00	0,00	0,00	11.953,89		
Baumaßnahmen-Erweiterungs-, Um-u.Ausbau RS Königsee, Wasserluft 3a	0,00	11.953,89	0,00	0,00	0,00	0,00	11.953,89	12.140,28	0,00		0,00		0,00	0,00
02.22502000.98300000	0,00	0,00	0,00	0,00	3.420,00	0,00	0,00		0,00	0,00	0,00			
Beiträge ZWA RS Königsee, Wasserluft 3a	0,00	0,00	0,00	0,00	0,00	-3.420,00	-3.420,00	0,00	0,00		0,00		0,00	0,00
02.22503000.93500000	0,00	0,00	0,00	0,00	0,00	0,00	0,00		0,00	3.000,00	0,00			
Erwerb v.Sachen d.Anlageverm. RS Bad Blankenburg,	0,00	0,00	0,00	0,00	0,00	0,00	3.000,00	0,00	0,00		3.000,00	-3.000,00	0,00	3.000,00

Vermögenshaushalt

Haushaltsstelle	Soll Ausgaben	Änderungen	KAR insgesamt aus Vorjahr	Abgänge	HAR insgesamt aus Vorjahr	Anordnungen hierauf	Gesamt-rechnungssoll	Ist Ausgaben	KAR zur Übertragung ins Folgejahr	HH-Ansatz	HH-Ansatz Änderungen	Mehr(+) Sollausgaben	üpl. o. apl. bewilligt o. nach §17 GemHVO gedeckt	Übertragene neue HAR vom Weniger-Betrag
Bezeichnung	Soll Bereinigung	Endgültige Sollausgaben	Bereinigung VJ	Endgültige KAR	Endgültige HAR	HH-Rest in Abgang	Rechnungs-ergebnis		Bereinigung Lfd.	Endgültiger HH-Ansatz		Minder(-)-Sollausgaben		
02.22504000.93500000	0,00	0,00	0,00	0,00	0,00	0,00	0,00		0,00	2.000,00	0,00			
Erwerb v.Sachen d.Anlageverm. RS Gräfenthal, "Christoph	0,00	0,00	0,00	0,00	0,00	0,00	2.000,00	0,00	0,00		2.000,00	-2.000,00	0,00	2.000,00
02.22505000.93500000	0,00	0,00	0,00	0,00	11.065,44	3.065,44	3.065,44		0,00	11.500,00	0,00			
Erwerb v.Sachen d.Anlageverm. RS Lichte, "Lichtetal",	0,00	0,00	0,00	0,00	8.000,00	0,00	11.500,00	3.065,44	0,00		11.500,00	-11.500,00	0,00	11.500,00
02.22505000.94000000	111.666,77	0,00	0,00	0,00	0,00	0,00	111.666,77		0,00	100.000,00	0,00	11.666,77		
Baumaßnahmen-Erweiterungs-, Um-u.Ausbau RS Lichte, "Lichtetal",	0,00	111.666,77	0,00	0,00	0,00	0,00	111.666,77	111.666,77	0,00		100.000,00		0,00	0,00
02.22505000.98200000	0,00	0,00	0,00	0,00	7.740,00	0,00	0,00		0,00	0,00	0,00			
Zuweisung an Gemeinden und Gemeindeverbände RS Lichte, "Lichtetal",	0,00	0,00	0,00	0,00	7.740,00	0,00	0,00	0,00	0,00		0,00		0,00	0,00
02.22506000.93500000	204,12	0,00	0,00	0,00	1.125,35	1.125,35	1.329,47		0,00	6.000,00	0,00			
Erwerb v.Sachen d.Anlageverm. RS Oberweißbach,	0,00	204,12	0,00	0,00	0,00	0,00	6.000,00	1.329,47	0,00		6.000,00	-5.795,88	0,00	5.795,88
02.22506000.94000000	0,00	0,00	0,00	0,00	0,00	0,00	0,00		0,00	23.000,00	0,00			
Baumaßnahmen-Erweiterungs-, Um-u.Ausbau RS Oberweißbach,	0,00	0,00	0,00	0,00	0,00	0,00	23.000,00	0,00	0,00		23.000,00	-23.000,00	0,00	23.000,00

Vermögenshaushalt

Haushaltsstelle	Soll Ausgaben	Änderungen	KAR insgesamt aus Vorjahr	Abgänge	HAR insgesamt aus Vorjahr	Anordnungen hierauf	Gesamt-rechnungssoll	Ist Ausgaben	KAR zur Übertragung ins Folgejahr	HH-Ansatz	HH-Ansatz Änderungen	Mehr(+) Sollausgaben	üpl. o. apl. bewilligt o. nach §17 GemHVO gedeckt	Übertragene neue HAR vom Weniger-Betrag
Bezeichnung	Soll Bereinigung	Endgültige Sollausgaben	Bereinigung VJ	Endgültige KAR	Endgültige HAR	HH-Rest in Abgang	Rechnungs-ergebnis		Bereinigung Lfd.	Endgültiger HH-Ansatz	HH-Ansatz	Minder(-)-Sollausgaben		
02.22506000.98200000	0,00	0,00	0,00	0,00	20.000,00	18.666,90	18.666,90		0,00	0,00	0,00			
Zuweisung an Gemeinden und Gemeindeverbände Straßenausbau RS Oberweißbach,	0,00	0,00	0,00	0,00	1.333,10	0,00	0,00	18.666,90	0,00		0,00		0,00	0,00
02.22508000.98300000	0,00	0,00	0,00	0,00	37.000,00	0,00	0,00		0,00	0,00	0,00			
Beiträge ZWA RS Sitzendorf,	0,00	0,00	0,00	0,00	37.000,00	0,00	0,00	0,00	0,00		0,00		0,00	0,00
Summe Unterabschnitt 2250	301.935,45	0,00	0,00	0,00	98.443,97	40.950,87	342.886,32		0,00	299.000,00	0,00	48.231,33		
	0,00	301.935,45	0,00	0,00	54.073,10	-3.420,00	343.811,33	342.886,32	0,00		299.000,00	-45.295,88	4.177,52	45.295,88
02.22511000.93500000	504,95	0,00	0,00	0,00	0,00	0,00	504,95		0,00	5.000,00	0,00			
Erwerb v.Sachen d.Anlageverm. RS Neusitz,	0,00	504,95	0,00	0,00	0,00	0,00	5.000,00	504,95	0,00		5.000,00	-4.495,05	0,00	4.495,05
02.22511000.94000000	19.443,68	0,00	0,00	0,00	0,00	0,00	19.443,68		0,00	0,00	0,00	19.443,68		
Baumaßnahmen-Erweiterungs-, Um-u.Ausbau RS Neusitz,	0,00	19.443,68	0,00	0,00	0,00	0,00	19.443,68	19.443,68	0,00		0,00		9.700,00	0,00
02.22513000.93500000	0,00	0,00	0,00	0,00	18.051,23	7.342,25	7.342,25		0,00	5.000,00	0,00			
Erwerb v.Sachen d.Anlageverm. Staatl. Grund- und Regelschule	0,00	0,00	0,00	0,00	10.708,98	0,00	5.000,00	7.342,25	0,00		5.000,00	-5.000,00	0,00	5.000,00

Vermögenshaushalt

Haushaltsstelle Bezeichnung	Soll Ausgaben	Änderungen	KAR insgesamt aus Vorjahr	Abgänge	HAR insgesamt aus Vorjahr	Anordnungen hierauf	Gesamt- rechnungssoll	Ist Ausgaben	KAR zur Übertragung ins Folgejahr	HH-Ansatz	HH-Ansatz Änderungen	Mehr(+) Sollausgaben	üpl. o. apl. bewilligt o. nach §17 GemHVO gedeckt	Übertragene neue HAR vom Weniger-Betrag
	Soll Bereinigung	Endgültige Sollausgaben	Bereinigung VJ	Endgültige KAR	Endgültige HAR	HH-Rest in Abgang	Rechnungs- ergebnis		Bereinigung Lfd.	Endgültiger HH-Ansatz	Minder(-)- Sollausgaben			
02.22513000.94000000	57.718,87	0,00	0,00	0,00	41.966,73	41.966,73	99.685,60		0,00	400.000,00	0,00			
Baumaßnahmen-Erweiterungs-, Um-u.Ausbau Staatl. Grund- und Regelschule	0,00	57.718,87	0,00	0,00	0,00	0,00	400.000,00	99.685,60	0,00		400.000,00	-342.281,13	0,00	342.281,13
Summe Unterabschnitt 2251	77.667,50	0,00	0,00	0,00	60.017,96	49.308,98	126.976,48		0,00	410.000,00	0,00	19.443,68		
	0,00	77.667,50	0,00	0,00	10.708,98	0,00	429.443,68	126.976,48	0,00		410.000,00	-351.776,18	9.700,00	351.776,18
Summe Abschnitt 22	379.602,95	0,00	0,00	0,00	158.461,93	90.259,85	469.862,80		0,00	709.000,00	0,00	67.675,01		
	0,00	379.602,95	0,00	0,00	64.782,08	-3.420,00	773.255,01	469.862,80	0,00		709.000,00	-397.072,06	13.877,52	397.072,06
02.23002000.93500000	0,00	0,00	0,00	0,00	0,00	0,00	0,00		0,00	4.500,00	0,00			
Erwerb v.Sachen d.Anlageverm. Gymnasium "Heinrich Böll"	0,00	0,00	0,00	0,00	0,00	0,00	4.500,00	0,00	0,00		4.500,00	-4.500,00	0,00	4.500,00
02.23002000.94000000	22.553,53	0,00	0,00	0,00	0,00	0,00	22.553,53		0,00	185.000,00	0,00			
Baumaßnahmen-Erweiterungs-, Um-u.Ausbau Gymnasium "Heinrich Böll"	0,00	22.553,53	0,00	0,00	0,00	0,00	182.553,53	22.553,53	0,00		185.000,00	-162.446,47	0,00	160.000,00
02.23002100.93500000	0,00	0,00	0,00	0,00	0,00	0,00	0,00		0,00	1.000,00	0,00			
Erwerb v.Sachen d.Anlageverm. Ausstattung Turnhalle "Grüne Mitte"	0,00	0,00	0,00	0,00	0,00	0,00	0,00	0,00	0,00		1.000,00	-1.000,00	0,00	0,00

Vermögenshaushalt

Haushaltsstelle	Soll Ausgaben	Änderungen	KAR insgesamt aus Vorjahr	Abgänge	HAR insgesamt aus Vorjahr	Anordnungen hierauf	Gesamt-rechnungssoll	Ist Ausgaben	KAR zur Übertragung ins Folgejahr	HH-Ansatz	HH-Ansatz Änderungen	Mehr(+) Sollausgaben	üpl. o. apl. bewilligt o. nach §17 GemHVO gedeckt	Übertragene neue HAR vom Weniger-Betrag
Bezeichnung	Soll Bereinigung	Endgültige Sollausgaben	Bereinigung VJ	Endgültige KAR	Endgültige HAR	HH-Rest in Abgang	Rechnungs-ergebnis		Bereinigung Lfd.	Endgültiger HH-Ansatz		Minder(-)-Sollausgaben		
02.23002100.94000000	0,00	0,00	0,00	0,00	0,00	0,00	0,00		0,00	22.000,00	0,00			
Baumaßnahmen-Erweiterungs-, Um-u.Ausbau Turnhalle "Grüne Mitte"	0,00	0,00	0,00	0,00	0,00	0,00	22.000,00	0,00	0,00		22.000,00	-22.000,00	0,00	22.000,00
02.23003000.93500000	4.053,80	0,00	0,00	0,00	0,00	0,00	4.053,80		0,00	7.000,00	0,00			
Erwerb v.Sachen d.Anlageverm. Gymnasium "Erasmus Reinhold"	0,00	4.053,80	0,00	0,00	0,00	0,00	7.000,00	4.053,80	0,00		7.000,00	-2.946,20	0,00	2.946,20
02.23003000.94000000	201.966,96	0,00	0,00	0,00	0,00	0,00	201.966,96		0,00	180.000,00	0,00	21.966,96		
Baumaßnahmen-Erweiterungs-, Um-u.Ausbau Gymnasium "Erasmus Reinhold"	0,00	201.966,96	0,00	0,00	0,00	0,00	201.966,96	201.966,96	0,00		180.000,00		21.966,96	0,00
02.23004000.93500000	0,00	0,00	0,00	0,00	49.956,22	47.906,92	47.906,92		0,00	6.500,00	0,00			
Erwerb v.Sachen d.Anlageverm. Gymnasium Rudolstadt,	0,00	0,00	0,00	0,00	2.049,30	0,00	6.500,00	47.906,92	0,00		6.500,00	-6.500,00	0,00	6.500,00
02.23004000.94000000	75.011,81	0,00	0,00	0,00	662.052,78	427.866,61	502.878,42		0,00	200.000,00	0,00			
Baumaßnahmen-Erweiterungs-, Um-u.Ausbau Gymnasium Rudolstadt,	0,00	75.011,81	0,00	0,00	201.863,72	-32.322,45	62.970,59	502.878,42	0,00		200.000,00	-124.988,19	0,00	20.281,23
02.23004000.98200000	0,00	0,00	0,00	0,00	8.000,00	0,00	0,00		0,00	0,00	0,00			
Zuweisung an Gemeinden und Gemeindeverbände Gymnasium Rudolstadt,	0,00	0,00	0,00	0,00	8.000,00	0,00	0,00	0,00	0,00		0,00		0,00	0,00

Vermögenshaushalt

Haushaltsstelle	Soll Ausgaben	Änderungen	KAR insgesamt aus Vorjahr	Abgänge	HAR insgesamt aus Vorjahr	Anordnungen hierauf	Gesamt-rechnungssoll	Ist Ausgaben	KAR zur Übertragung ins Folgejahr	HH-Ansatz	HH-Ansatz Änderungen	Mehr(+) Sollausgaben	üpl. o. apl. bewilligt o. nach §17 GemHVO gedeckt	Übertragene neue HAR vom Weniger-Betrag
Bezeichnung	Soll Bereinigung	Endgültige Sollausgaben	Bereinigung VJ	Endgültige KAR	Endgültige HAR	HH-Rest in Abgang	Rechnungs-ergebnis		Bereinigung Lfd.	Endgültiger HH-Ansatz		Minder(-)-Sollausgaben		
02.23007000.93500000	0,00	0,00	0,00	0,00	0,00	0,00	0,00		0,00	1.800,00	0,00			
Erwerb v.Sachen d.Anlageverm. Gymnasium "Dr. Max Näder"	0,00	0,00	0,00	0,00	0,00	0,00	1.800,00	0,00	0,00		1.800,00	-1.800,00	0,00	1.800,00
02.23007000.98300000	0,00	0,00	0,00	0,00	2.922,76	0,00	0,00		0,00	0,00	0,00			
Beiträge ZWA Gymnasium "Dr. Max Näder"	0,00	0,00	0,00	0,00	0,00	-2.922,76	-2.922,76	0,00	0,00		0,00		0,00	0,00
02.23007100.93500000	0,00	0,00	0,00	0,00	0,00	0,00	0,00		0,00	1.000,00	0,00			
Erwerb v.Sachen d.Anlageverm. Mehrzweckhalle Königsee	0,00	0,00	0,00	0,00	0,00	0,00	0,00	0,00	0,00		1.000,00	-1.000,00	0,00	0,00
02.23007100.98300000	0,00	0,00	0,00	0,00	25.000,00	7.147,14	7.147,14		0,00	0,00	0,00			
Beiträge ZWA Mehrzweckhalle Königsee	0,00	0,00	0,00	0,00	17.852,86	0,00	0,00	7.147,14	0,00		0,00		0,00	0,00
Summe Unterabschnitt 2300	303.586,10	0,00	0,00	0,00	747.931,76	482.920,67	786.506,77		0,00	608.800,00	0,00	21.966,96		
	0,00	303.586,10	0,00	0,00	229.765,88	-35.245,21	486.368,32	786.506,77	0,00		608.800,00	-327.180,86	21.966,96	218.027,43
Summe Abschnitt 23	303.586,10	0,00	0,00	0,00	747.931,76	482.920,67	786.506,77		0,00	608.800,00	0,00	21.966,96		
	0,00	303.586,10	0,00	0,00	229.765,88	-35.245,21	486.368,32	786.506,77	0,00		608.800,00	-327.180,86	21.966,96	218.027,43
02.24001000.93500000	0,00	0,00	0,00	0,00	10.000,00	8.547,85	8.547,85		0,00	10.000,00	0,00			
Erwerb v.Sachen d.Anlageverm. BS Unterwellenborn,	0,00	0,00	0,00	0,00	1.452,15	0,00	5.561,30	8.547,85	0,00		10.000,00	-10.000,00	0,00	5.561,30

Vermögenshaushalt

Haushaltsstelle	Soll Ausgaben	Änderungen	KAR insgesamt aus Vorjahr	Abgänge	HAR insgesamt aus Vorjahr	Anordnungen hierauf	Gesamt-rechnungssoll	Ist Ausgaben	KAR zur Übertragung ins Folgejahr	HH-Ansatz	HH-Ansatz Änderungen	Mehr(+) Sollausgaben	üpl. o. apl. bewilligt o. nach §17 GemHVO gedeckt	Übertragene neue HAR vom Weniger-Betrag
Bezeichnung	Soll Bereinigung	Endgültige Sollausgaben	Bereinigung VJ	Endgültige KAR	Endgültige HAR	HH-Rest in Abgang	Rechnungs-ergebnis		Bereinigung Lfd.	Endgültiger HH-Ansatz		Minder(-)-Sollausgaben		
02.24001000.94000000	22.266,62	0,00	0,00	0,00	0,00	0,00	22.266,62		0,00	28.000,00	0,00			
Baumaßnahmen-Erweiterungs-, Um-u.Ausbau BS Unterwellenborn,	0,00	22.266,62	0,00	0,00	0,00	0,00	28.000,00	22.266,62	0,00		28.000,00	-5.733,38	0,00	5.733,38
02.24005000.93500000	45,21	0,00	0,00	0,00	5.441,29	5.441,29	5.486,50		0,00	10.000,00	0,00			
Erwerb v.Sachen d.Anlageverm. BS für Gesundheit und Soziales	0,00	45,21	0,00	0,00	0,00	0,00	10.000,00	5.486,50	0,00		10.000,00	-9.954,79	0,00	9.954,79
02.24005000.94000000	68.938,70	0,00	0,00	0,00	0,00	0,00	68.938,70		0,00	60.000,00	0,00	8.938,70		
Baumaßnahmen-Erweiterungs-, Um-u.Ausbau BS für Gesundheit und Soziales	0,00	68.938,70	0,00	0,00	0,00	0,00	68.938,70	68.938,70	0,00		60.000,00		8.938,70	0,00
02.24009000.93500000	535,15	0,00	0,00	0,00	2.168,53	2.168,53	2.703,68		0,00	5.000,00	0,00			
Erwerb v.Sachen d.Anlageverm. BS Rudolstadt,	0,00	535,15	0,00	0,00	0,00	0,00	535,15	2.703,68	0,00		5.000,00	-4.464,85	0,00	0,00
Summe Unterabschnitt 2400	91.785,68	0,00	0,00	0,00	17.609,82	16.157,67	107.943,35		0,00	113.000,00	0,00	8.938,70		
	0,00	91.785,68	0,00	0,00	1.452,15	0,00	113.035,15	107.943,35	0,00		113.000,00	-30.153,02	8.938,70	21.249,47
Summe Abschnitt 24	91.785,68	0,00	0,00	0,00	17.609,82	16.157,67	107.943,35		0,00	113.000,00	0,00	8.938,70		
	0,00	91.785,68	0,00	0,00	1.452,15	0,00	113.035,15	107.943,35	0,00		113.000,00	-30.153,02	8.938,70	21.249,47

Vermögenshaushalt

Haushaltsstelle	Soll Ausgaben	Änderungen	KAR insgesamt aus Vorjahr	Abgänge	HAR insgesamt aus Vorjahr	Anordnungen hierauf	Gesamt-rechnungssoll	Ist Ausgaben	KAR zur Übertragung ins Folgejahr	HH-Ansatz	HH-Ansatz Änderungen	Mehr(+) Sollausgaben	üpl. o. apl. bewilligt o. nach §17 GemHVO gedeckt	Übertragene neue HAR vom Weniger-Betrag
Bezeichnung	Soll Bereinigung	Endgültige Sollausgaben	Bereinigung VJ	Endgültige KAR	Endgültige HAR	HH-Rest in Abgang	Rechnungs-ergebnis		Bereinigung Lfd.	Endgültiger HH-Ansatz		Minder(-)-Sollausgaben		
02.27001000.93500000	1.196,78	0,00	0,00	0,00	4.167,35	3.906,28	5.103,06		0,00	11.000,00	0,00			
Erwerb v.Sachen d.Anlageverm. FÖZ für Lernbehinderte,	0,00	1.196,78	0,00	0,00	261,07	0,00	11.000,00	5.103,06	0,00		11.000,00	-9.803,22	0,00	9.803,22
02.27001000.94000000	145.606,00	0,00	0,00	0,00	0,00	0,00	145.606,00		0,00	138.000,00	0,00	7.606,00		
Baumaßnahmen-Erweiterungs-, Um-u.Ausbau FÖZ für Lernbehinderte,	0,00	145.606,00	0,00	0,00	0,00	0,00	145.606,00	145.606,00	0,00		138.000,00		7.606,00	0,00
02.27002000.93500000	0,00	0,00	0,00	0,00	0,00	0,00	0,00		0,00	4.000,00	0,00			
Erwerb v.Sachen d.Anlageverm. FÖZ geistige Entwicklung,	0,00	0,00	0,00	0,00	0,00	0,00	4.000,00	0,00	0,00		4.000,00	-4.000,00	0,00	4.000,00
02.27002000.94000000	19.989,18	0,00	0,00	0,00	0,00	0,00	19.989,18		0,00	20.000,00	0,00			
Baumaßnahmen-Erweiterungs-, Um-u.Ausbau FÖZ geistige Entwicklung,	0,00	19.989,18	0,00	0,00	0,00	0,00	19.989,18	19.989,18	0,00		20.000,00	-10,82	0,00	0,00
02.27005000.93500000	0,00	0,00	0,00	0,00	0,00	0,00	0,00		0,00	5.000,00	0,00			
Erwerb v.Sachen d.Anlageverm. FÖZ für Lernbehinderte,	0,00	0,00	0,00	0,00	0,00	0,00	5.000,00	0,00	0,00		5.000,00	-5.000,00	0,00	5.000,00
02.27005000.94000000	10.283,72	0,00	0,00	0,00	4.171,64	4.171,64	14.455,36		0,00	45.000,00	0,00			
Baumaßnahmen-Erweiterungs-, Um-u.Ausbau FÖZ für Lernbehinderte,	0,00	10.283,72	0,00	0,00	0,00	0,00	45.000,00	14.455,36	0,00		45.000,00	-34.716,28	0,00	34.716,28

Vermögenshaushalt

Haushaltsstelle Bezeichnung	Soll Ausgaben	Änderungen	KAR insgesamt aus Vorjahr	Abgänge	HAR insgesamt aus Vorjahr	Anordnungen hierauf	Gesamt- rechnungssoll	Ist Ausgaben	KAR zur Übertragung ins Folgejahr	HH-Ansatz	HH-Ansatz Änderungen	Mehr(+) Sollausgaben	üpl. o. apl. bewilligt o. nach §17 GemHVO gedeckt	Übertragene neue HAR vom Weniger-Betrag
	Soll Bereinigung	Endgültige Sollausgaben	Bereinigung VJ	Endgültige KAR	Endgültige HAR	HH-Rest in Abgang	Rechnungs- ergebnis		Bereinigung Lfd.	Endgültiger HH-Ansatz	Minder(-)- Sollausgaben			
Summe Unterabschnitt 2700	177.075,68	0,00	0,00	0,00	8.338,99	8.077,92	185.153,60		0,00	223.000,00	0,00	7.606,00		
	0,00	177.075,68	0,00	0,00	261,07	0,00	230.595,18	185.153,60	0,00		223.000,00	-53.530,32	7.606,00	53.519,50
Summe Abschnitt 27	177.075,68	0,00	0,00	0,00	8.338,99	8.077,92	185.153,60		0,00	223.000,00	0,00	7.606,00		
	0,00	177.075,68	0,00	0,00	261,07	0,00	230.595,18	185.153,60	0,00		223.000,00	-53.530,32	7.606,00	53.519,50
02.29500000.93500000	4.408,93	0,00	0,00	0,00	0,00	0,00	4.408,93		0,00	5.000,00	0,00			
Erwerb v.Sachen d.Anlageverm.	0,00	4.408,93	0,00	0,00	0,00	0,00	4.943,05	4.408,93	0,00		5.000,00	-591,07	0,00	534,12
Summe Unterabschnitt 2950	4.408,93	0,00	0,00	0,00	0,00	0,00	4.408,93		0,00	5.000,00	0,00	0,00		
	0,00	4.408,93	0,00	0,00	0,00	0,00	4.943,05	4.408,93	0,00		5.000,00	-591,07	0,00	534,12
02.29510000.93500000	0,00	0,00	0,00	0,00	1.000,00	985,00	985,00		0,00	0,00	0,00			
Erwerb v.Sachen d.Anlageverm.	0,00	0,00	0,00	0,00	0,00	-15,00	-15,00	985,00	0,00		0,00		0,00	0,00
Summe Unterabschnitt 2951	0,00	0,00	0,00	0,00	1.000,00	985,00	985,00		0,00	0,00	0,00	0,00		
	0,00	0,00	0,00	0,00	0,00	-15,00	-15,00	985,00	0,00		0,00	0,00	0,00	0,00
Summe Abschnitt 29	4.408,93	0,00	0,00	0,00	1.000,00	985,00	5.393,93		0,00	5.000,00	0,00	0,00		
	0,00	4.408,93	0,00	0,00	0,00	-15,00	4.928,05	5.393,93	0,00		5.000,00	-591,07	0,00	534,12
Summe Einzelplan 2	1.792.126,97	0,00	0,00	0,00	1.789.349,70	1.189.235,64	2.981.362,61		0,00	3.195.800,00	222.620,00	122.700,65		
	0,00	1.792.126,97	0,00	0,00	486.067,62	-114.046,44	2.941.536,92	2.981.362,61	0,00		3.418.420,00	-1.748.993,68	59.662,42	1.263.456,39

Vermögenshaushalt

Haushaltsstelle Bezeichnung	Soll Ausgaben	Änderungen	KAR insgesamt aus Vorjahr	Abgänge	HAR insgesamt aus Vorjahr	Anordnungen hierauf	Gesamt- rechnungssoll	Ist Ausgaben	KAR zur Übertragung ins Folgejahr	HH-Ansatz	HH-Ansatz Änderungen	Mehr(+) Sollausgaben	üpl. o. apl. bewilligt o. nach §17 GemHVO gedeckt	Übertragene neue HAR vom Weniger-Betrag
	Soll Bereinigung	Endgültige Sollausgaben	Bereinigung VJ	Endgültige KAR	Endgültige HAR	HH-Rest in Abgang	Rechnungs- ergebnis		Bereinigung Lfd.	Endgültiger HH-Ansatz	Minder(-)- Sollausgaben			
02.32010000.93500000	5.096,50	0,00	0,00	0,00	0,00	0,00	5.096,50		0,00	5.100,00	0,00			
Erwerb v.Sachen d.Anlageverm.	0,00	5.096,50	0,00	0,00	0,00	0,00	5.096,50	5.096,50	0,00		5.100,00	-3,50	0,00	0,00
02.32010000.93510000	27.073,42	0,00	0,00	0,00	0,00	0,00	27.073,42		0,00	15.000,00	12.530,00			
Arbeitsgeräte u. Maschinen	0,00	27.073,42	0,00	0,00	0,00	0,00	27.073,42	27.073,42	0,00		27.530,00	-456,58	0,00	0,00
02.32010000.93520000	38.343,00	0,00	0,00	0,00	0,00	0,00	38.343,00		0,00	40.000,00	0,00			
Erwerb der Ausstellung "Die Schlösser der gepriesenen Insel"	0,00	38.343,00	0,00	0,00	0,00	0,00	38.343,00	38.343,00	0,00		40.000,00	-1.657,00	0,00	0,00
Summe Unterabschnitt 3201	70.512,92	0,00	0,00	0,00	0,00	0,00	70.512,92		0,00	60.100,00	12.530,00	0,00		
	0,00	70.512,92	0,00	0,00	0,00	0,00	70.512,92	70.512,92	0,00		72.630,00	-2.117,08	0,00	0,00
02.32020000.93510000	120.315,90	0,00	0,00	0,00	9.000,00	8.217,19	128.533,09		0,00	100.000,00	34.873,60			
Arbeitsgeräte u. Maschinen	0,00	120.315,90	0,00	0,00	0,00	-782,81	134.090,79	128.533,09	0,00		134.873,60	-14.557,70	0,00	14.557,70
Summe Unterabschnitt 3202	120.315,90	0,00	0,00	0,00	9.000,00	8.217,19	128.533,09		0,00	100.000,00	34.873,60	0,00		
	0,00	120.315,90	0,00	0,00	0,00	-782,81	134.090,79	128.533,09	0,00		134.873,60	-14.557,70	0,00	14.557,70
02.32050000.93510000	4.926,60	0,00	0,00	0,00	0,00	0,00	4.926,60		0,00	5.000,00	0,00			
Arbeitsgeräte u. Maschinen	0,00	4.926,60	0,00	0,00	0,00	0,00	4.926,60	4.926,60	0,00		5.000,00	-73,40	0,00	0,00
02.32050000.94000000	265,09	0,00	0,00	0,00	8.500,00	6.995,46	7.260,55		0,00	5.000,00	0,00			
Baumaßnahmen-Erweiterungs-, Um-u.Ausbau	0,00	265,09	0,00	0,00	1.504,54	0,00	5.000,00	7.260,55	0,00		5.000,00	-4.734,91	0,00	4.734,91

Vermögenshaushalt

Haushaltsstelle Bezeichnung	Soll Ausgaben	Änderungen	KAR insgesamt aus Vorjahr	Abgänge	HAR insgesamt aus Vorjahr	Anordnungen hierauf	Gesamt- rechnungssoll	Ist Ausgaben	KAR zur Übertragung ins Folgejahr	HH-Ansatz	HH-Ansatz Änderungen	Mehr(+) Sollausgaben	üpl. o. apl. bewilligt o. nach §17 GemHVO gedeckt	Übertragene neue HAR vom Weniger-Betrag
	Soll Bereinigung	Endgültige Sollausgaben	Bereinigung VJ	Endgültige KAR	Endgültige HAR	HH-Rest in Abgang	Rechnungs- ergebnis		Bereinigung Lfd.	Endgültiger HH-Ansatz	Minder(-)- Sollausgaben			
Summe Unterabschnitt 3205	5.191,69	0,00	0,00	0,00	8.500,00	6.995,46	12.187,15		0,00	10.000,00	0,00	0,00		
	0,00	5.191,69	0,00	0,00	1.504,54	0,00	9.926,60	12.187,15	0,00		10.000,00	-4.808,31	0,00	4.734,91
02.32100000.93500000	0,00	0,00	0,00	0,00	333,20	0,00	0,00		0,00	0,00	0,00			
Erwerb v.Sachen d.Anlageverm.	0,00	0,00	0,00	0,00	0,00	-333,20	-333,20	0,00	0,00	0,00	0,00		0,00	0,00
02.32100000.94000000	182.935,17	0,00	0,00	0,00	127.992,19	127.992,19	310.927,36		0,00	195.000,00	0,00			
Baumaßnahmen-Erweiterungs-, Um-u.Ausbau	0,00	182.935,17	0,00	0,00	0,00	0,00	218.499,00	310.927,36	0,00	195.000,00	195.000,00	-12.064,83	0,00	35.563,83
02.32100000.94002000	2.796,78	0,00	0,00	0,00	0,00	0,00	2.796,78		0,00	5.000,00	0,00			
Baumaßnahmen-Erweiterungs-, Um-u.Ausbau	0,00	2.796,78	0,00	0,00	0,00	0,00	2.796,78	2.796,78	0,00	5.000,00	5.000,00	-2.203,22	0,00	0,00
Summe Unterabschnitt 3210	185.731,95	0,00	0,00	0,00	128.325,39	127.992,19	313.724,14		0,00	200.000,00	0,00	0,00		
	0,00	185.731,95	0,00	0,00	0,00	-333,20	220.962,58	313.724,14	0,00	200.000,00	200.000,00	-14.268,05	0,00	35.563,83
Summe Abschnitt 32	381.752,46	0,00	0,00	0,00	145.825,39	143.204,84	524.957,30		0,00	370.100,00	47.403,60	0,00		
	0,00	381.752,46	0,00	0,00	1.504,54	-1.116,01	435.492,89	524.957,30	0,00	417.503,60	417.503,60	-35.751,14	0,00	54.856,44
02.33300000.93500000	770,63	0,00	0,00	0,00	14.879,19	0,00	770,63		0,00	14.000,00	0,00			
Erwerb v.Sachen d.Anlageverm.	0,00	770,63	0,00	0,00	14.879,19	0,00	14.000,00	770,63	0,00	14.000,00	14.000,00	-13.229,37	0,00	13.229,37
02.33300000.94000000	84.126,50	0,00	0,00	0,00	134.374,04	134.374,04	218.500,54		0,00	190.000,00	0,00			
Baumaßnahmen-Erweiterungs-, Um-u.Ausbau	0,00	84.126,50	0,00	0,00	0,00	0,00	215.000,00	218.500,54	0,00	190.000,00	190.000,00	-105.873,50	0,00	130.873,50

Vermögenshaushalt

Haushaltsstelle Bezeichnung	Soll Ausgaben	Änderungen	KAR insgesamt aus Vorjahr	Abgänge	HAR insgesamt aus Vorjahr	Anordnungen hierauf	Gesamt- rechnungssoll	Ist Ausgaben	KAR zur Übertragung ins Folgejahr	HH-Ansatz	HH-Ansatz Änderungen	Mehr(+) Sollausgaben	üpl. o. apl. bewilligt o. nach §17 GemHVO gedeckt	Übertragene neue HAR vom Weniger-Betrag
	Soll Bereinigung	Endgültige Sollausgaben	Bereinigung VJ	Endgültige KAR	Endgültige HAR	HH-Rest in Abgang	Rechnungs- ergebnis		Bereinigung Lfd.	Endgültiger HH-Ansatz	Minder(-)- Sollausgaben			
02.33300000.94001000	0,00	0,00	0,00	0,00	0,00	0,00	0,00		0,00	8.000,00	0,00			
Baumaßnahmen-Erweiterungs-, Um-u.Ausbau	0,00	0,00	0,00	0,00	0,00	0,00	8.000,00	0,00	0,00		8.000,00	-8.000,00	0,00	8.000,00
Summe Unterabschnitt 3330	84.897,13	0,00	0,00	0,00	149.253,23	134.374,04	219.271,17		0,00	212.000,00	0,00	0,00		
	0,00	84.897,13	0,00	0,00	14.879,19	0,00	237.000,00	219.271,17	0,00		212.000,00	-127.102,87	0,00	152.102,87
02.33310000.93500000	1.672,45	0,00	0,00	0,00	0,00	0,00	1.672,45		0,00	2.000,00	0,00			
Erwerb v.Sachen d.Anlageverm.	0,00	1.672,45	0,00	0,00	0,00	0,00	1.672,45	1.672,45	0,00		2.000,00	-327,55	0,00	0,00
02.33310000.94000000	0,00	0,00	0,00	0,00	428,66	378,48	378,48		0,00	0,00	0,00			
Baumaßnahmen-Erweiterungs-, Um-u.Ausbau Klassenräume,	0,00	0,00	0,00	0,00	0,00	-50,18	-50,18	378,48	0,00		0,00		0,00	0,00
Summe Unterabschnitt 3331	1.672,45	0,00	0,00	0,00	428,66	378,48	2.050,93		0,00	2.000,00	0,00	0,00		
	0,00	1.672,45	0,00	0,00	0,00	-50,18	1.622,27	2.050,93	0,00		2.000,00	-327,55	0,00	0,00
Summe Abschnitt 33	86.569,58	0,00	0,00	0,00	149.681,89	134.752,52	221.322,10		0,00	214.000,00	0,00	0,00		
	0,00	86.569,58	0,00	0,00	14.879,19	-50,18	238.622,27	221.322,10	0,00		214.000,00	-127.430,42	0,00	152.102,87
02.35000000.93500000	9.626,49	0,00	0,00	0,00	0,00	0,00	9.626,49		0,00	10.000,00	0,00			
Erwerb v.Sachen d.Anlageverm.	0,00	9.626,49	0,00	0,00	0,00	0,00	9.626,49	9.626,49	0,00		10.000,00	-373,51	0,00	0,00
02.35000000.93510000	1.665,90	0,00	0,00	0,00	0,00	0,00	1.665,90		0,00	0,00	1.665,90			
Arbeitsgeräte u. Maschinen Computertechnik	0,00	1.665,90	0,00	0,00	0,00	0,00	1.665,90	1.665,90	0,00		1.665,90		0,00	0,00

Vermögenshaushalt

Haushaltsstelle	Soll Ausgaben	Änderungen	KAR insgesamt aus Vorjahr	Abgänge	HAR insgesamt aus Vorjahr	Anordnungen hierauf	Gesamt-rechnungssoll	Ist Ausgaben	KAR zur Übertragung ins Folgejahr	HH-Ansatz	HH-Ansatz Änderungen	Mehr(+) Sollausgaben	üpl. o. apl. bewilligt o. nach §17 GemHVO gedeckt	Übertragene neue HAR vom Weniger-Betrag
Bezeichnung	Soll Bereinigung	Endgültige Sollausgaben	Bereinigung VJ	Endgültige KAR	Endgültige HAR	HH-Rest in Abgang	Rechnungs-ergebnis		Bereinigung Lfd.	Endgültiger HH-Ansatz	Endgültiger HH-Ansatz	Minder(-)-Sollausgaben		
Summe Unterabschnitt 3500	11.292,39	0,00	0,00	0,00	0,00	0,00	11.292,39		0,00	10.000,00	1.665,90	0,00		
	0,00	11.292,39	0,00	0,00	0,00	0,00	11.292,39	11.292,39	0,00		11.665,90	-373,51	0,00	0,00
Summe Abschnitt 35	11.292,39	0,00	0,00	0,00	0,00	0,00	11.292,39		0,00	10.000,00	1.665,90	0,00		
	0,00	11.292,39	0,00	0,00	0,00	0,00	11.292,39	11.292,39	0,00		11.665,90	-373,51	0,00	0,00
02.37000000.98800000	5.000,00	0,00	0,00	0,00	0,00	0,00	5.000,00		0,00	5.000,00	0,00			
Invest.zuschüsse übr.Bereiche	0,00	5.000,00	0,00	0,00	0,00	0,00	5.000,00	5.000,00	0,00		5.000,00		0,00	0,00
Verstärkung d. Eigenmittel der Kirchgemeinden														
Summe Unterabschnitt 3700	5.000,00	0,00	0,00	0,00	0,00	0,00	5.000,00		0,00	5.000,00	0,00	0,00		
	0,00	5.000,00	0,00	0,00	0,00	0,00	5.000,00	5.000,00	0,00		5.000,00	0,00	0,00	0,00
Summe Abschnitt 37	5.000,00	0,00	0,00	0,00	0,00	0,00	5.000,00		0,00	5.000,00	0,00	0,00		
	0,00	5.000,00	0,00	0,00	0,00	0,00	5.000,00	5.000,00	0,00		5.000,00	0,00	0,00	0,00
Summe Einzelplan 3	484.614,43	0,00	0,00	0,00	295.507,28	277.957,36	762.571,79		0,00	599.100,00	49.069,50	0,00		
	0,00	484.614,43	0,00	0,00	16.383,73	-1.166,19	690.407,55	762.571,79	0,00		648.169,50	-163.555,07	0,00	206.959,31
02.45100000.98200000	5.441,28	0,00	0,00	0,00	0,00	0,00	5.441,28		0,00	8.525,00	0,00			
Zuschüsse Investitionen kommunale Träger	0,00	5.441,28	0,00	0,00	0,00	0,00	5.441,28	5.441,28	0,00		8.525,00	-3.083,72	0,00	0,00

Vermögenshaushalt

Haushaltsstelle	Soll Ausgaben	Änderungen	KAR insgesamt aus Vorjahr	Abgänge	HAR insgesamt aus Vorjahr	Anordnungen hierauf	Gesamtrechnungssoll	Ist Ausgaben	KAR zur Übertragung ins Folgejahr	HH-Ansatz	HH-Ansatz Änderungen	Mehr(+) Sollausgaben	üpl. o. apl. bewilligt o. nach §17 GemHVO gedeckt	Übertragene neue HAR vom Weniger-Betrag
Bezeichnung	Soll Bereinigung	Endgültige Sollausgaben	Bereinigung VJ	Endgültige KAR	Endgültige HAR	HH-Rest in Abgang	Rechnungsergebnis		Bereinigung Lfd.	Endgültiger HH-Ansatz	Endgültiger HH-Ansatz	Minder(-) Sollausgaben		
02.45100000.98800000	1.100,00	0,00	0,00	0,00	0,00	0,00	1.100,00		0,00	1.100,00	0,00			
Zuschüsse Investitionen freie Träger	0,00	1.100,00	0,00	0,00	0,00	0,00	1.100,00	1.100,00	0,00		1.100,00		0,00	0,00
02.45100000.98810000	1.698,99	0,00	0,00	0,00	0,00	0,00	1.698,99		0,00	5.000,00	0,00			
Invest.Zuschüsse übr.Bereiche	0,00	1.698,99	0,00	0,00	0,00	0,00	1.698,99	1.698,99	0,00		5.000,00	-3.301,01	0,00	0,00
Summe Unterabschnitt 4510	8.240,27	0,00	0,00	0,00	0,00	0,00	8.240,27		0,00	14.625,00	0,00	0,00		
	0,00	8.240,27	0,00	0,00	0,00	0,00	8.240,27	8.240,27	0,00		14.625,00	-6.384,73	0,00	0,00
02.45260000.93500000	3.544,78	0,00	0,00	0,00	0,00	0,00	3.544,78		0,00	0,00	4.000,00			
Erwerb v.Sachen d.Anlageverm. Landesprogramm Kinderschutz	0,00	3.544,78	0,00	0,00	0,00	0,00	3.544,78	3.544,78	0,00		4.000,00	-455,22	0,00	0,00
Summe Unterabschnitt 4526	3.544,78	0,00	0,00	0,00	0,00	0,00	3.544,78		0,00	0,00	4.000,00	0,00		
	0,00	3.544,78	0,00	0,00	0,00	0,00	3.544,78	3.544,78	0,00		4.000,00	-455,22	0,00	0,00
Summe Abschnitt 45	11.785,05	0,00	0,00	0,00	0,00	0,00	11.785,05		0,00	14.625,00	4.000,00	0,00		
	0,00	11.785,05	0,00	0,00	0,00	0,00	11.785,05	11.785,05	0,00		18.625,00	-6.839,95	0,00	0,00
Summe Einzelplan 4	11.785,05	0,00	0,00	0,00	0,00	0,00	11.785,05		0,00	14.625,00	4.000,00	0,00		
	0,00	11.785,05	0,00	0,00	0,00	0,00	11.785,05	11.785,05	0,00		18.625,00	-6.839,95	0,00	0,00

Vermögenshaushalt

Haushaltsstelle Bezeichnung	Soll Ausgaben	Änderungen	KAR insgesamt aus Vorjahr	Abgänge	HAR insgesamt aus Vorjahr	Anordnungen hierauf	Gesamt- rechnungssoll	Ist Ausgaben	KAR zur Übertragung ins Folgejahr	HH-Ansatz	HH-Ansatz Änderungen	Mehr(+) Sollausgaben	üpl. o. apl. bewilligt o. nach §17 GemHVO gedeckt	Übertragene neue HAR vom Weniger-Betrag
	Soll Bereinigung	Endgültige Sollausgaben	Bereinigung VJ	Endgültige KAR	Endgültige HAR	HH-Rest in Abgang	Rechnungs- ergebnis		Bereinigung Lfd.	Endgültiger HH-Ansatz	Minder(-)- Sollausgaben			
02.50100000.93510000	3.526,04	0,00	0,00	0,00	0,00	0,00	3.526,04		0,00	6.000,00	0,00			
Arbeitsgeräte u. Maschinen	0,00	3.526,04	0,00	0,00	0,00	0,00	3.526,04	3.526,04	0,00		6.000,00	-2.473,96	0,00	0,00
Summe Unterabschnitt 5010	3.526,04	0,00	0,00	0,00	0,00	0,00	3.526,04		0,00	6.000,00	0,00	0,00		
	0,00	3.526,04	0,00	0,00	0,00	0,00	3.526,04	3.526,04	0,00		6.000,00	-2.473,96	0,00	0,00
Summe Abschnitt 50	3.526,04	0,00	0,00	0,00	0,00	0,00	3.526,04		0,00	6.000,00	0,00	0,00		
	0,00	3.526,04	0,00	0,00	0,00	0,00	3.526,04	3.526,04	0,00		6.000,00	-2.473,96	0,00	0,00
02.55000000.98200000	6.125,21	0,00	0,00	0,00	24.411,18	2.051,92	8.177,13		0,00	12.000,00	0,00			
Zuweisung an Gemeinden und Gemeindeverbände zum Um-,Aus- u. Neubau v. Sportstätten	0,00	6.125,21	0,00	0,00	3.515,03	-18.844,23	-6.844,23	8.177,13	0,00		12.000,00	-5.874,79	0,00	5.874,79
02.55000000.98210000	349,86	0,00	0,00	0,00	1.392,77	0,00	349,86		0,00	1.000,00	-285,30			
Zuweisungen an Gemeinden u. GV für langlebige Sport- u. Spiel- geräte	0,00	349,86	0,00	0,00	0,00	-1.392,77	-695,36	349,86	0,00		714,70	-364,84	0,00	347,55
02.55000000.98800000	21.068,67	0,00	0,00	0,00	18.969,55	18.969,55	40.038,22		0,00	25.500,00	0,00			
Zuschüsse an Sportvereine zum Um-,Aus-u.Neub.v.Sportstätten	0,00	21.068,67	0,00	0,00	0,00	0,00	25.500,00	40.038,22	0,00		25.500,00	-4.431,33	0,00	4.431,33
02.55000000.98810000	7.285,30	0,00	0,00	0,00	527,38	527,38	7.812,68		0,00	7.000,00	285,30			
Zuschüsse an Sportvereine für langleb. Sport-u. Spielgeräte	0,00	7.285,30	0,00	0,00	0,00	0,00	7.285,30	7.812,68	0,00		7.285,30		0,00	0,00

Vermögenshaushalt

Haushaltsstelle Bezeichnung	Soll Ausgaben	Änderungen	KAR insgesamt aus Vorjahr	Abgänge	HAR insgesamt aus Vorjahr	Anordnungen hierauf	Gesamt- rechnungssoll	Ist Ausgaben	KAR zur Übertragung ins Folgejahr	HH-Ansatz	HH-Ansatz Änderungen	Mehr(+) Sollausgaben	üpl. o. apl. bewilligt o. nach §17 GemHVO gedeckt	Übertragene neue HAR vom Weniger-Betrag
	Soll Bereinigung	Endgültige Sollausgaben	Bereinigung VJ	Endgültige KAR	Endgültige HAR	HH-Rest in Abgang	Rechnungs- ergebnis		Bereinigung Lfd.	Endgültiger HH-Ansatz	Minder(-)- Sollausgaben			
Summe Unterabschnitt 5500	34.829,04	0,00	0,00	0,00	45.300,88	21.548,85	56.377,89		0,00	45.500,00	0,00	0,00		
	0,00	34.829,04	0,00	0,00	3.515,03	-20.237,00	25.245,71	56.377,89	0,00		45.500,00	-10.670,96	0,00	10.653,67
Summe Abschnitt 55	34.829,04	0,00	0,00	0,00	45.300,88	21.548,85	56.377,89		0,00	45.500,00	0,00	0,00		
	0,00	34.829,04	0,00	0,00	3.515,03	-20.237,00	25.245,71	56.377,89	0,00		45.500,00	-10.670,96	0,00	10.653,67
Summe Einzelplan 5	38.355,08	0,00	0,00	0,00	45.300,88	21.548,85	59.903,93		0,00	51.500,00	0,00	0,00		
	0,00	38.355,08	0,00	0,00	3.515,03	-20.237,00	28.771,75	59.903,93	0,00		51.500,00	-13.144,92	0,00	10.653,67
02.65000000.93200000	0,00	0,00	0,00	0,00	671,79	514,10	514,10		0,00	10.000,00	0,00			
Erwerb von Grundstücken	0,00	0,00	0,00	0,00	157,69	0,00	10.000,00	514,10	0,00		10.000,00	-10.000,00	0,00	10.000,00
02.65000000.95000000	2.995,06	0,00	0,00	0,00	0,00	0,00	2.995,06		0,00	60.000,00	0,00			
Markierungen, Oberflächenbeh.	0,00	2.995,06	0,00	0,00	0,00	0,00	60.000,00	2.995,06	0,00		60.000,00	-57.004,94	0,00	57.004,94
02.65000000.95010000	18.866,88	0,00	0,00	0,00	0,00	0,00	18.866,88		0,00	80.000,00	0,00			
Winterschäden an Kreisstraßen	0,00	18.866,88	0,00	0,00	0,00	0,00	45.000,00	18.866,88	0,00		80.000,00	-61.133,12	0,00	26.133,12
02.65000000.95020000	138.627,64	0,00	0,00	0,00	0,00	0,00	138.627,64		0,00	0,00	0,00	138.627,64		
Hochwasserschäden an Kreisstr.	0,00	138.627,64	0,00	0,00	0,00	0,00	138.627,64	138.627,64	0,00		0,00		0,00	0,00
02.65000000.95100000	14.075,34	0,00	0,00	0,00	0,00	0,00	14.075,34		0,00	20.000,00	0,00			
Hauptuntersuchungen, Planungen Straßendatenbank	0,00	14.075,34	0,00	0,00	0,00	0,00	20.000,00	14.075,34	0,00		20.000,00	-5.924,66	0,00	5.924,66

Vermögenshaushalt

Haushaltsstelle Bezeichnung	Soll Ausgaben	Änderungen	KAR insgesamt aus Vorjahr	Abgänge	HAR insgesamt aus Vorjahr	Anordnungen hierauf	Gesamt- rechnungssoll	Ist Ausgaben	KAR zur Übertragung ins Folgejahr	HH-Ansatz	HH-Ansatz Änderungen	Mehr(+) Sollausgaben	üpl. o. apl. bewilligt o. nach §17 GemHVO gedeckt	Übertragene neue HAR vom Weniger-Betrag
	Soll Bereinigung	Endgültige Sollausgaben	Bereinigung VJ	Endgültige KAR	Endgültige HAR	HH-Rest in Abgang	Rechnungs- ergebnis		Bereinigung Lfd.	Endgültiger HH-Ansatz	Endgültiger HH-Ansatz	Minder(-)- Sollausgaben		
02.65000000.98200000	25.000,00	0,00	0,00	0,00	0,00	0,00	25.000,00		0,00	100.000,00	0,00			
Zuweisung an Gem. f. Radwege	0,00	25.000,00	0,00	0,00	0,00	0,00	100.000,00	25.000,00	0,00		100.000,00	-75.000,00	0,00	75.000,00
02.65001000.94000000	7.743,56	0,00	0,00	0,00	0,00	0,00	7.743,56		0,00	8.000,00	0,00			
Baumaßnahmen-Erweiterungs-, Um-u.Ausbau Kreisstraßenmeisterei	0,00	7.743,56	0,00	0,00	0,00	0,00	7.743,56	7.743,56	0,00		8.000,00	-256,44	0,00	0,00
Summe Unterabschnitt 6500	207.308,48	0,00	0,00	0,00	671,79	514,10	207.822,58		0,00	278.000,00	0,00	138.627,64		
	0,00	207.308,48	0,00	0,00	157,69	0,00	381.371,20	207.822,58	0,00		278.000,00	-209.319,16	0,00	174.062,72
02.65080000.95000000	25.449,94	0,00	0,00	0,00	0,00	0,00	25.449,94		0,00	0,00	25.449,94			
Straßen, Plätze, Brücken	0,00	25.449,94	0,00	0,00	0,00	0,00	25.449,94	25.449,94	0,00		25.449,94		0,00	0,00
Summe Unterabschnitt 6508	25.449,94	0,00	0,00	0,00	0,00	0,00	25.449,94		0,00	0,00	25.449,94	0,00		
	0,00	25.449,94	0,00	0,00	0,00	0,00	25.449,94	25.449,94	0,00		25.449,94	0,00	0,00	0,00
02.65090000.95000000	112.939,84	0,00	0,00	0,00	0,00	0,00	112.939,84		0,00	170.000,00	0,00			
Straßen, Plätze, Brücken	0,00	112.939,84	0,00	0,00	0,00	0,00	170.000,00	112.939,84	0,00		170.000,00	-57.060,16	0,00	57.060,16
02.65090000.95100000	0,00	0,00	0,00	0,00	24.775,56	10.405,20	10.405,20		0,00	12.000,00	0,00			
Projektierung einschl.Bauüber- wachung	0,00	0,00	0,00	0,00	14.370,36	0,00	12.000,00	10.405,20	0,00		12.000,00	-12.000,00	0,00	12.000,00
Summe Unterabschnitt 6509	112.939,84	0,00	0,00	0,00	24.775,56	10.405,20	123.345,04		0,00	182.000,00	0,00	0,00		
	0,00	112.939,84	0,00	0,00	14.370,36	0,00	182.000,00	123.345,04	0,00		182.000,00	-69.060,16	0,00	69.060,16

Vermögenshaushalt

Haushaltsstelle	Soll Ausgaben	Änderungen	KAR insgesamt aus Vorjahr	Abgänge	HAR insgesamt aus Vorjahr	Anordnungen hierauf	Gesamt-rechnungssoll	Ist Ausgaben	KAR zur Übertragung ins Folgejahr	HH-Ansatz	HH-Ansatz Änderungen	Mehr(+) Sollausgaben	üpl. o. apl. bewilligt o. nach §17 GemHVO gedeckt	Übertragene neue HAR vom Weniger-Betrag
Bezeichnung	Soll Bereinigung	Endgültige Sollausgaben	Bereinigung VJ	Endgültige KAR	Endgültige HAR	HH-Rest in Abgang	Rechnungs-ergebnis		Bereinigung Lfd.	Endgültiger HH-Ansatz	Endgültiger HH-Ansatz	Minder(-)-Sollausgaben		
02.65150000.93200000	0,00	0,00	0,00	0,00	3.000,00	0,00	0,00		0,00	0,00	0,00			
Erwerb von Grundstücken	0,00	0,00	0,00	0,00	0,00	-3.000,00	-3.000,00	0,00	0,00		0,00		0,00	0,00
02.65150000.95000000	237.382,09	0,00	0,00	0,00	77.966,43	77.966,43	315.348,52		0,00	0,00	237.382,09			
Straßen, Plätze, Brücken	0,00	237.382,09	0,00	0,00	0,00	0,00	237.382,09	315.348,52	0,00		237.382,09		0,00	0,00
Summe Unterabschnitt 6515	237.382,09	0,00	0,00	0,00	80.966,43	77.966,43	315.348,52		0,00	0,00	237.382,09	0,00		
	0,00	237.382,09	0,00	0,00	0,00	-3.000,00	234.382,09	315.348,52	0,00		237.382,09	0,00	0,00	0,00
02.65220000.95000000	1.024.928,53	0,00	0,00	0,00	0,00	0,00	1.024.928,53		0,00	1.268.000,00	0,00			
Straßen, Plätze, Brücken	0,00	1.024.928,53	0,00	0,00	0,00	0,00	1.268.000,00	1.024.928,53	0,00		1.268.000,00	-243.071,47	0,00	243.071,47
02.65220000.95100000	47.941,22	0,00	0,00	0,00	0,00	0,00	47.941,22		0,00	112.000,00	0,00			
Projektierung einschl.Bauüberwahrung	0,00	47.941,22	0,00	0,00	0,00	0,00	112.000,00	47.941,22	0,00		112.000,00	-64.058,78	0,00	64.058,78
Summe Unterabschnitt 6522	1.072.869,75	0,00	0,00	0,00	0,00	0,00	1.072.869,75		0,00	1.380.000,00	0,00	0,00		
	0,00	1.072.869,75	0,00	0,00	0,00	0,00	1.380.000,00	1.072.869,75	0,00		1.380.000,00	-307.130,25	0,00	307.130,25
02.65230000.95000000	13.874,21	0,00	0,00	0,00	0,00	0,00	13.874,21		0,00	850.000,00	-48.332,03			
Straßen, Plätze, Brücken	0,00	13.874,21	0,00	0,00	0,00	0,00	491.374,21	13.874,21	0,00		801.667,97	-787.793,76	0,00	477.500,00
02.65230000.95100000	14.892,81	0,00	0,00	0,00	0,00	0,00	14.892,81		0,00	50.000,00	0,00			
Projektierung einschl.Bauüberwahrung	0,00	14.892,81	0,00	0,00	0,00	0,00	50.000,00	14.892,81	0,00		50.000,00	-35.107,19	0,00	35.107,19
Summe Unterabschnitt 6523	28.767,02	0,00	0,00	0,00	0,00	0,00	28.767,02		0,00	900.000,00	-48.332,03	0,00		
	0,00	28.767,02	0,00	0,00	0,00	0,00	541.374,21	28.767,02	0,00		851.667,97	-822.900,95	0,00	512.607,19

Vermögenshaushalt

Haushaltsstelle	Soll Ausgaben	Änderungen	KAR insgesamt aus Vorjahr	Abgänge	HAR insgesamt aus Vorjahr	Anordnungen hierauf	Gesamt-rechnungssoll	Ist Ausgaben	KAR zur Übertragung ins Folgejahr	HH-Ansatz	HH-Ansatz Änderungen	Mehr(+) Sollausgaben	üpl. o. apl. bewilligt o. nach §17 GemHVO gedeckt	Übertragene neue HAR vom Weniger-Betrag
Bezeichnung	Soll Bereinigung	Endgültige Sollausgaben	Bereinigung VJ	Endgültige KAR	Endgültige HAR	HH-Rest in Abgang	Rechnungs-ergebnis		Bereinigung Lfd.	Endgültiger HH-Ansatz	Endgültiger HH-Ansatz	Minder(-) Sollausgaben		
02.65240000.93200000	0,00	0,00	0,00	0,00	0,00	0,00	0,00		0,00	14.000,00	0,00			
Erwerb von Grundstücken	0,00	0,00	0,00	0,00	0,00	0,00	14.000,00	0,00	0,00		14.000,00	-14.000,00	0,00	14.000,00
02.65240000.95000000	191.351,35	0,00	0,00	0,00	0,00	0,00	191.351,35		0,00	690.000,00	0,00			
Straßen, Plätze, Brücken	0,00	191.351,35	0,00	0,00	0,00	0,00	191.351,35	191.351,35	0,00	690.000,00	690.000,00	-498.648,65	0,00	0,00
02.65240000.95100000	55.192,16	0,00	0,00	0,00	0,00	0,00	55.192,16		0,00	117.000,00	0,00			
Projektierung einschl.Bauüber- wachung	0,00	55.192,16	0,00	0,00	0,00	0,00	117.000,00	55.192,16	0,00	117.000,00	117.000,00	-61.807,84	0,00	61.807,84
Summe Unterabschnitt 6524	246.543,51	0,00	0,00	0,00	0,00	0,00	246.543,51		0,00	821.000,00	0,00	0,00		
	0,00	246.543,51	0,00	0,00	0,00	0,00	322.351,35	246.543,51	0,00		821.000,00	-574.456,49	0,00	75.807,84
02.65250000.95100000	4.330,00	0,00	0,00	0,00	0,00	0,00	4.330,00		0,00	10.000,00	0,00			
Projektierung einschl.Bauüber- wachung	0,00	4.330,00	0,00	0,00	0,00	0,00	10.000,00	4.330,00	0,00	10.000,00	10.000,00	-5.670,00	0,00	5.670,00
Summe Unterabschnitt 6525	4.330,00	0,00	0,00	0,00	0,00	0,00	4.330,00		0,00	10.000,00	0,00	0,00		
	0,00	4.330,00	0,00	0,00	0,00	0,00	10.000,00	4.330,00	0,00		10.000,00	-5.670,00	0,00	5.670,00
02.65270000.95000000	15.591,32	0,00	0,00	0,00	0,00	0,00	15.591,32		0,00	60.000,00	0,00			
Straßen, Plätze, Brücken	0,00	15.591,32	0,00	0,00	0,00	0,00	15.591,32	15.591,32	0,00	60.000,00	60.000,00	-44.408,68	0,00	0,00
02.65270000.95100000	0,00	0,00	0,00	0,00	0,00	0,00	0,00		0,00	10.000,00	0,00			
Projektierung einschl.Bauüber- wachung	0,00	0,00	0,00	0,00	0,00	0,00	10.000,00	0,00	0,00	10.000,00	10.000,00	-10.000,00	0,00	10.000,00

Vermögenshaushalt

Haushaltsstelle	Soll Ausgaben	Änderungen	KAR insgesamt aus Vorjahr	Abgänge	HAR insgesamt aus Vorjahr	Anordnungen hierauf	Gesamt-rechnungssoll	Ist Ausgaben	KAR zur Übertragung ins Folgejahr	HH-Ansatz	HH-Ansatz Änderungen	Mehr(+) Sollausgaben	üpl. o. apl. bewilligt o. nach §17 GemHVO gedeckt	Übertragene neue HAR vom Weniger-Betrag
Bezeichnung	Soll Bereinigung	Endgültige Sollausgaben	Bereinigung VJ	Endgültige KAR	Endgültige HAR	HH-Rest in Abgang	Rechnungs-ergebnis		Bereinigung Lfd.	Endgültiger HH-Ansatz	Endgültiger HH-Ansatz	Minder(-)-Sollausgaben		
Summe Unterabschnitt 6527	15.591,32	0,00	0,00	0,00	0,00	0,00	15.591,32		0,00	70.000,00	0,00	0,00		
	0,00	15.591,32	0,00	0,00	0,00	0,00	25.591,32	15.591,32	0,00		70.000,00	-54.408,68	0,00	10.000,00
02.65360000.95000000	39.248,39	0,00	0,00	0,00	0,00	0,00	39.248,39		0,00	45.000,00	0,00			
Straßen, Plätze, Brücken	0,00	39.248,39	0,00	0,00	0,00	0,00	39.248,39	39.248,39	0,00		45.000,00	-5.751,61	0,00	0,00
Summe Unterabschnitt 6536	39.248,39	0,00	0,00	0,00	0,00	0,00	39.248,39		0,00	45.000,00	0,00	0,00		
	0,00	39.248,39	0,00	0,00	0,00	0,00	39.248,39	39.248,39	0,00		45.000,00	-5.751,61	0,00	0,00
02.65570000.95000000	63.932,73	0,00	0,00	0,00	0,00	0,00	63.932,73		0,00	0,00	63.932,73			
Straßen, Plätze, Brücken	0,00	63.932,73	0,00	0,00	0,00	0,00	63.932,73	63.932,73	0,00		63.932,73		0,00	0,00
02.65570000.95100000	4.890,90	0,00	0,00	0,00	0,00	0,00	4.890,90		0,00	0,00	4.890,90			
Projektierung einschl.Bauüber- wachung	0,00	4.890,90	0,00	0,00	0,00	0,00	28.390,90	4.890,90	0,00		4.890,90		0,00	23.500,00
Summe Unterabschnitt 6557	68.823,63	0,00	0,00	0,00	0,00	0,00	68.823,63		0,00	0,00	68.823,63	0,00		
	0,00	68.823,63	0,00	0,00	0,00	0,00	92.323,63	68.823,63	0,00		68.823,63	0,00	0,00	23.500,00
02.65700000.93200000	13.541,98	0,00	0,00	0,00	5.702,23	5.702,23	19.244,21		0,00	31.000,00	0,00			
Erwerb von Grundstücken	0,00	13.541,98	0,00	0,00	0,00	0,00	31.000,00	19.244,21	0,00		31.000,00	-17.458,02	0,00	17.458,02
02.65700000.95000000	391.853,25	0,00	0,00	0,00	52.232,51	52.232,51	444.085,76		0,00	320.000,00	91.100,00			
Straßen, Plätze, Brücken	0,00	391.853,25	0,00	0,00	0,00	0,00	411.100,00	444.085,76	0,00		411.100,00	-19.246,75	0,00	19.246,75

Vermögenshaushalt

Haushaltsstelle	Soll Ausgaben	Änderungen	KAR insgesamt aus Vorjahr	Abgänge	HAR insgesamt aus Vorjahr	Anordnungen hierauf	Gesamt-rechnungssoll	Ist Ausgaben	KAR zur Übertragung ins Folgejahr	HH-Ansatz	HH-Ansatz Änderungen	Mehr(+) Sollausgaben	üpl. o. apl. bewilligt o. nach §17 GemHVO gedeckt	Übertragene neue HAR vom Weniger-Betrag
Bezeichnung	Soll Bereinigung	Endgültige Sollausgaben	Bereinigung VJ	Endgültige KAR	Endgültige HAR	HH-Rest in Abgang	Rechnungs-ergebnis		Bereinigung Lfd.	Endgültiger HH-Ansatz	Endgültiger HH-Ansatz	Minder(-)-Sollausgaben		
02.65700000.95100000	12.148,84	0,00	0,00	0,00	19.853,22	19.853,22	32.002,06		0,00	25.000,00	0,00			
Projektierung einschl.Bauüber- wachung	0,00	12.148,84	0,00	0,00	0,00	0,00	25.000,00	32.002,06	0,00		25.000,00	-12.851,16	0,00	12.851,16
Summe Unterabschnitt 6570	417.544,07	0,00	0,00	0,00	77.787,96	77.787,96	495.332,03		0,00	376.000,00	91.100,00	0,00		
	0,00	417.544,07	0,00	0,00	0,00	0,00	467.100,00	495.332,03	0,00		467.100,00	-49.555,93	0,00	49.555,93
02.65760000.95100000	0,00	0,00	0,00	0,00	0,00	0,00	0,00		0,00	0,00	0,00			
Projektierung einschl.Bauüber- wachung	0,00	0,00	0,00	0,00	0,00	0,00	35.000,00	0,00	0,00		0,00		0,00	35.000,00
Summe Unterabschnitt 6576	0,00	0,00	0,00	0,00	0,00	0,00	0,00		0,00	0,00	0,00	0,00		
	0,00	0,00	0,00	0,00	0,00	0,00	35.000,00	0,00	0,00		0,00	0,00	0,00	35.000,00
02.65800000.95100000	0,00	0,00	0,00	0,00	0,00	0,00	0,00		0,00	0,00	0,00			
Projektierung einschl.Bauüber- wachung	0,00	0,00	0,00	0,00	0,00	0,00	70.000,00	0,00	0,00		0,00		0,00	70.000,00
Summe Unterabschnitt 6580	0,00	0,00	0,00	0,00	0,00	0,00	0,00		0,00	0,00	0,00	0,00		
	0,00	0,00	0,00	0,00	0,00	0,00	70.000,00	0,00	0,00		0,00	0,00	0,00	70.000,00
Summe Abschnitt 65	2.476.798,04	0,00	0,00	0,00	184.201,74	166.673,69	2.643.471,73		0,00	4.062.000,00	374.423,63	138.627,64		
	0,00	2.476.798,04	0,00	0,00	14.528,05	-3.000,00	3.806.192,13	2.643.471,73	0,00		4.436.423,63	-2.098.253,23	0,00	1.332.394,09
Summe Einzelplan 6	2.476.798,04	0,00	0,00	0,00	184.201,74	166.673,69	2.643.471,73		0,00	4.062.000,00	374.423,63	138.627,64		
	0,00	2.476.798,04	0,00	0,00	14.528,05	-3.000,00	3.806.192,13	2.643.471,73	0,00		4.436.423,63	-2.098.253,23	0,00	1.332.394,09

Vermögenshaushalt

Haushaltsstelle	Soll Ausgaben	Änderungen	KAR insgesamt aus Vorjahr	Abgänge	HAR insgesamt aus Vorjahr	Anordnungen hierauf	Gesamt-rechnungssoll	Ist Ausgaben	KAR zur Übertragung ins Folgejahr	HH-Ansatz	HH-Ansatz Änderungen	Mehr(+) Sollausgaben	üpl. o. apl. bewilligt o. nach §17 GemHVO gedeckt	Übertragene neue HAR vom Weniger-Betrag
Bezeichnung	Soll Bereinigung	Endgültige Sollausgaben	Bereinigung VJ	Endgültige KAR	Endgültige HAR	HH-Rest in Abgang	Rechnungs-ergebnis		Bereinigung Lfd.	Endgültiger HH-Ansatz	Endgültiger HH-Ansatz	Minder(-)-Sollausgaben		
02.72010000.95000000	0,00	0,00	0,00	0,00	9.890,74	2.975,00	2.975,00		0,00	0,00	0,00			
Planungskosten Rekultivierung der Altdeponie	0,00	0,00	0,00	0,00	3.594,85	-3.320,89	-3.320,89	2.975,00	0,00		0,00		0,00	0,00
Summe Unterabschnitt 7201	0,00	0,00	0,00	0,00	9.890,74	2.975,00	2.975,00		0,00	0,00	0,00	0,00		
	0,00	0,00	0,00	0,00	3.594,85	-3.320,89	-3.320,89	2.975,00	0,00		0,00		0,00	0,00
Summe Abschnitt 72	0,00	0,00	0,00	0,00	9.890,74	2.975,00	2.975,00		0,00	0,00	0,00	0,00		
	0,00	0,00	0,00	0,00	3.594,85	-3.320,89	-3.320,89	2.975,00	0,00		0,00		0,00	0,00
Summe Einzelplan 7	0,00	0,00	0,00	0,00	9.890,74	2.975,00	2.975,00		0,00	0,00	0,00	0,00		
	0,00	0,00	0,00	0,00	3.594,85	-3.320,89	-3.320,89	2.975,00	0,00		0,00		0,00	0,00
02.81005000.94000000	1.125,00	0,00	0,00	0,00	0,00	0,00	1.125,00		0,00	7.900,00	0,00			
Baumaßnahmen-Erweiterungs-, Um-u.Ausbau Photovoltaikanlage TH	0,00	1.125,00	0,00	0,00	0,00	0,00	6.775,00	1.125,00	0,00		7.900,00	-6.775,00	0,00	5.650,00
02.81006000.94000000	1.990,50	0,00	0,00	0,00	0,00	0,00	1.990,50		0,00	2.400,00	0,00			
Baumaßnahmen-Erweiterungs-, Um-u.Ausbau Photovoltaikanlage	0,00	1.990,50	0,00	0,00	0,00	0,00	1.990,50	1.990,50	0,00		2.400,00	-409,50	0,00	0,00

Vermögenshaushalt

Haushaltsstelle	Soll Ausgaben	Änderungen	KAR insgesamt aus Vorjahr	Abgänge	HAR insgesamt aus Vorjahr	Anordnungen hierauf	Gesamt-rechnungssoll	Ist Ausgaben	KAR zur Übertragung ins Folgejahr	HH-Ansatz	HH-Ansatz Änderungen	Mehr(+) Sollausgaben	üpl. o. apl. bewilligt o. nach §17 GemHVO gedeckt	Übertragene neue HAR vom Weniger-Betrag
Bezeichnung	Soll Bereinigung	Endgültige Sollausgaben	Bereinigung VJ	Endgültige KAR	Endgültige HAR	HH-Rest in Abgang	Rechnungs-ergebnis		Bereinigung Lfd.	Endgültiger HH-Ansatz	Endgültiger HH-Ansatz	Minder(-)-Sollausgaben		
02.81008000.94000000	2.232,34	0,00	0,00	0,00	0,00	0,00	2.232,34		0,00	2.000,00	0,00	232,34		
Baumaßnahmen-Erweiterungs-, Um-u.Ausbau Photovoltaikanlage	0,00	2.232,34	0,00	0,00	0,00	0,00	2.232,34	2.232,34	0,00		2.000,00		232,34	0,00
Summe Unterabschnitt 8100	5.347,84	0,00	0,00	0,00	0,00	0,00	5.347,84		0,00	12.300,00	0,00	232,34		
	0,00	5.347,84	0,00	0,00	0,00	0,00	10.997,84	5.347,84	0,00		12.300,00	-7.184,50	232,34	5.650,00
02.81015000.94000000	0,00	0,00	0,00	0,00	18.070,00	0,00	0,00		0,00	0,00	0,00			
Baumaßnahmen-Erweiterungs-, Um-u.Ausbau Photovoltaikanlage	0,00	0,00	0,00	0,00	0,00	-18.070,00	-18.070,00	0,00	0,00		0,00		0,00	0,00
Summe Unterabschnitt 8101	0,00	0,00	0,00	0,00	18.070,00	0,00	0,00		0,00	0,00	0,00	0,00		
	0,00	0,00	0,00	0,00	0,00	-18.070,00	-18.070,00	0,00	0,00		0,00	0,00	0,00	0,00
Summe Abschnitt 81	5.347,84	0,00	0,00	0,00	18.070,00	0,00	5.347,84		0,00	12.300,00	0,00	232,34		
	0,00	5.347,84	0,00	0,00	0,00	-18.070,00	-7.072,16	5.347,84	0,00		12.300,00	-7.184,50	232,34	5.650,00
02.88070000.94000000	114,00	0,00	0,00	0,00	5.176,26	5.176,26	5.290,26		0,00	0,00	0,00	114,00		
Baumaßnahmen-Erweiterungs-, Um-u.Ausbau	0,00	114,00	0,00	0,00	0,00	0,00	114,00	5.290,26	0,00		0,00		0,00	0,00
Summe Unterabschnitt 8807	114,00	0,00	0,00	0,00	5.176,26	5.176,26	5.290,26		0,00	0,00	0,00	114,00		
	0,00	114,00	0,00	0,00	0,00	0,00	114,00	5.290,26	0,00		0,00	0,00	0,00	0,00

Vermögenshaushalt

Haushaltsstelle	Soll Ausgaben	Änderungen	KAR insgesamt aus Vorjahr	Abgänge	HAR insgesamt aus Vorjahr	Anordnungen hierauf	Gesamt-rechnungssoll	Ist Ausgaben	KAR zur Übertragung ins Folgejahr	HH-Ansatz	HH-Ansatz Änderungen	Mehr(+) Sollausgaben	üpl. o. apl. bewilligt o. nach §17 GemHVO gedeckt	Übertragene neue HAR vom Weniger-Betrag
Bezeichnung	Soll Bereinigung	Endgültige Sollausgaben	Bereinigung VJ	Endgültige KAR	Endgültige HAR	HH-Rest in Abgang	Rechnungs-ergebnis		Bereinigung Lfd.	Endgültiger HH-Ansatz		Minder(-)-Sollausgaben		
Summe Abschnitt 88	114,00	0,00	0,00	0,00	5.176,26	5.176,26	5.290,26		0,00	0,00	0,00	114,00		
	0,00	114,00	0,00	0,00	0,00	0,00	114,00	5.290,26	0,00		0,00	0,00	0,00	0,00
Summe Einzelplan 8	5.461,84	0,00	0,00	0,00	23.246,26	5.176,26	10.638,10		0,00	12.300,00	0,00	346,34		
	0,00	5.461,84	0,00	0,00	0,00	-18.070,00	-6.958,16	10.638,10	0,00		12.300,00	-7.184,50	232,34	5.650,00
02.91100000.97500000	69.094,97	0,00	0,00	0,00	0,00	0,00	69.094,97		0,00	70.000,00	0,00			
Kredittilgung Sparkasse	0,00	69.094,97	0,00	0,00	0,00	0,00	69.094,97	69.094,97	0,00		70.000,00	-905,03	0,00	0,00
02.91100000.97600000	2.214.357,55	0,00	173.230,62	55.655,83	0,00	0,00	2.331.932,34		225.966,21	2.450.000,00	0,00			
Kredittilgung an Landesbanken deckungsfähig mit 02.9110.9771	0,00	2.214.357,55	0,00	117.574,79	0,00	0,00	2.158.701,72	2.105.966,13	0,00		2.450.000,00	-235.642,45	0,00	0,00
02.91100000.97710000	232.856,38	0,00	0,00	0,00	0,00	0,00	232.856,38		0,00	260.000,00	0,00			
Kredittilgung an Privatbanken deckungsfähig mit 02.9110.9760	0,00	232.856,38	0,00	0,00	0,00	0,00	232.856,38	232.856,38	0,00		260.000,00	-27.143,62	0,00	0,00
02.91100000.97790000	1.800.000,00	0,00	0,00	0,00	0,00	0,00	1.800.000,00		0,00	2.023.320,00	0,00			
Umschuldung Privatbanken	0,00	1.800.000,00	0,00	0,00	0,00	0,00	1.800.000,00	1.800.000,00	0,00		2.023.320,00	-223.320,00	0,00	0,00
02.91100000.97810000	223.315,06	0,00	0,00	0,00	0,00	0,00	223.315,06		0,00	0,00	0,00	223.315,06		
Sondertilgung	0,00	223.315,06	0,00	0,00	0,00	0,00	223.315,06	223.315,06	0,00		0,00		223.315,06	0,00
Summe Unterabschnitt 9110	4.539.623,96	0,00	173.230,62	55.655,83	0,00	0,00	4.657.198,75		225.966,21	4.803.320,00	0,00	223.315,06		
	0,00	4.539.623,96	0,00	117.574,79	0,00	0,00	4.483.968,13	4.431.232,54	0,00		4.803.320,00	-487.011,10	223.315,06	0,00

Vermögenshaushalt

Haushaltsstelle Bezeichnung	Soll Ausgaben	Änderungen	KAR insgesamt aus Vorjahr	Abgänge	HAR insgesamt aus Vorjahr	Anordnungen hierauf	Gesamt- rechnungssoll	Ist Ausgaben	KAR zur Übertragung ins Folgejahr	HH-Ansatz	HH-Ansatz Änderungen	Mehr(+) Sollausgaben	üpl. o. apl. bewilligt o. nach §17 GemHVO gedeckt	Übertragene neue HAR vom Weniger-Betrag
	Soll Bereinigung	Endgültige Sollausgaben	Bereinigung VJ	Endgültige KAR	Endgültige HAR	HH-Rest in Abgang	Rechnungs- ergebnis		Bereinigung Lfd.	Endgültiger HH-Ansatz	Endgültiger HH-Ansatz	Minder(-)- Sollausgaben		
Summe Abschnitt 91	4.539.623,96	0,00	173.230,62	55.655,83	0,00	0,00	4.657.198,75		225.966,21	4.803.320,00	0,00	223.315,06		
	0,00	4.539.623,96	0,00	117.574,79	0,00	0,00	4.483.968,13	4.431.232,54	0,00		4.803.320,00	-487.011,10	223.315,06	0,00
02.92000000.99500000	0,00	0,00	1.167.570,29	0,00	0,00	0,00	1.167.570,29		0,00	0,00	0,00			
Übertrags- und Abschluss- buchung	0,00	0,00	0,00	1.167.570,29	0,00	0,00	0,00	1.167.570,29	0,00		0,00		0,00	0,00
Summe Unterabschnitt 9200	0,00	0,00	1.167.570,29	0,00	0,00	0,00	1.167.570,29		0,00	0,00	0,00	0,00		
	0,00	0,00	0,00	1.167.570,29	0,00	0,00	0,00	1.167.570,29	0,00		0,00	0,00	0,00	0,00
Summe Abschnitt 92	0,00	0,00	1.167.570,29	0,00	0,00	0,00	1.167.570,29		0,00	0,00	0,00	0,00		
	0,00	0,00	0,00	1.167.570,29	0,00	0,00	0,00	1.167.570,29	0,00		0,00	0,00	0,00	0,00
Summe Einzelplan 9	4.539.623,96	0,00	1.340.800,91	55.655,83	0,00	0,00	5.824.769,04		225.966,21	4.803.320,00	0,00	223.315,06		
	0,00	4.539.623,96	0,00	1.285.145,08	0,00	0,00	4.483.968,13	5.598.802,83	0,00		4.803.320,00	-487.011,10	223.315,06	0,00
Gesamt	9.682.711,84	0,00	1.340.800,91	55.655,83	2.608.196,09	1.788.000,92	12.755.857,84		225.966,21	13.296.645,00	650.113,13	488.489,69		
	0,00	9.682.711,84	0,00	1.285.145,08	622.104,37	-198.090,80	12.472.469,15	12.529.891,63	0,00		13.946.758,13	-4.752.535,98	286.709,82	3.043.503,94

Rechnungsabgrenzung

Übersicht über gestundete Beträge

gem. § 77 Abs. 2, Nr. 5 i. V. m. § 80 Abs. 1 Satz 1 ThürGemHV

(über die Rechnungsabgrenzung hinaus gestundet und
somit nicht in der Haushaltsrechnung erfasst)

– entfällt –

Ein Verfahren nach § 80 Abs. 1 Satz 1 ThürGemHV, welches den Einzelfall regelt, wurde bisher aufgrund der aufwendigen Buchungsweise im Haushaltsverfahren nicht vollzogen. Es wurde eine globale Sollbereinigung nach VV Nr. 5 zu § 79 ThürGemHV vorgezogen.

Zukünftig soll jedoch § 80 Abs. 1 Satz 1 ThürGemHV umgesetzt werden. Die Softwarefirma hat hierzu einen entsprechenden Auftrag erhalten.